



ÅRSREGNSKAPET FOR REGNSKAPSÅRET 2024 - GENERELL INFORMASJON

Enheten

Organisasjonsnummer:	994 973 770
Organisasjonsform:	Aksjeselskap
Foretaksnavn:	RED OCEAN AS
Forretningsadresse:	Christianslund allé 18 1613 FREDRIKSTAD

Regnskapsår

Årsregnskapets periode:	01.01.2024 - 31.12.2024
-------------------------	-------------------------

Konsern

Morselskap i konsern:	Ja
Konsernregnskap lagt ved:	Nei

Regnskapsregler

Regler for små foretak benyttet:	Ja
Benyttet ved utarbeidelsen av årsregnskapet til selskapet:	Regnskapslovens alminnelige regler

Årsregnskapet fastsatt av kompetent organ

Bekreftet av representant for selskapet:	Bent Georg Ekværn
Dato for fastsettelse av årsregnskapet:	31.03.2025

Grunnlag for avgivelse

År 2024: Årsregnskapet er elektronisk innlevert
År 2023: Tall er hentet fra elektronisk innlevert årsregnskap fra 2024

Det er ikke krav til at årsregnskapet m.v. som sendes til Regnskapsregisteret er undertegnet. Kontrollen på at dette er utført ligger hos revisor/enhetens øverste organ. Sikkerheten ivaretas ved at innsender har rolle/rettighet for innsending av årsregnskapet via Altinn, og ved at det bekreftes at årsregnskapet er fastsatt av kompetent organ.

Brønnøysundregistrene, 03.04.2025



Resultatregnskap

Beløp i: NOK	Note	2024	2023
RESULTATREGNSKAP			
Inntekter			
Salgsinntekt		1 117 854	4 434 352
Annen driftsinntekt		923 450	42 667
Sum inntekter		2 041 304	4 477 019
Kostnader			
Varekostnad		423 328	454 792
Lønnskostnad	1	1 258 068	3 528 191
Avskrivning av driftsmidler og immaterielle eiendeler	2	44 600	44 600
Nedskrivning av varige driftsmidler og immaterielle eiendeler	2		
Annen driftskostnad		241 762	1 038 781
Sum kostnader		1 967 758	5 066 364
Driftsresultat		73 545	-589 345
Finansinntekter og finanskostnader			
Annen renteinntekt		9 397	871
Annen finansinntekt		8 527	8 122
Sum finansinntekter		17 924	8 993
Nedskrivning av finansielle eiendeler			2 359 838
Nedskrivning av andre finansielle anleggsmidler		60 888	
Annen rentekostnad		123 001	41 725
Annen finanskostnad		540	26 664
Sum finanskostnader		184 429	2 428 228
Netto finans		-166 505	-2 419 234
Resultat før skattekostnad		-92 960	-3 008 579
Skattekostnad på resultat	3		113 231
Årsresultat	4	-92 960	-3 121 810
Årsresultat etter minoritetsinteresser		-92 960	-3 121 810



Resultatregnskap

Beløp i: NOK	Note	2024	2023
Totalresultat		-92 960	-3 121 810
Overføringer og disponeringer			
Avsatt til annen egenkapital		-92 960	-3 121 810
Sum overføringer og disponeringer		-92 960	-3 121 810



Balanse

Beløp i: NOK	Note	2024	2023
BALANSE - EIENDELER			
Anleggsmidler			
Immaterielle eiendeler			
Utsatt skattefordel	3		
Varige driftsmidler			
Tomter, bygninger o.a. fast eiendom		2 141 512	2 637 712
Driftsløsøre, inventar o.a. utstyr	2		
Sum varige driftsmidler	2, 5	2 141 512	2 637 712
Finansielle anleggsmidler			
Investering i datterselskap	6	567 950	567 950
Investering i annet foretak i samme konsern	6		
Investeringer i aksjer og andeler			60 888
Andre langsiktige fordringer		47 811	48 350
Sum finansielle anleggsmidler		615 761	677 189
Sum anleggsmidler		2 757 273	3 314 901
Omløpsmidler			
Varer			
Fordringer			
Kundefordringer		313 401	939 234
Andre kortsiktige fordringer		1 449	25 155
Konsernfordringer		70 000	191 680
Sum fordringer		384 849	1 156 069
Bankinnskudd, kontanter og lignende			
Bankinnskudd, kontanter o.l.		936 114	379 713
Sum bankinnskudd, kontanter og lignende		936 114	379 713
Sum omløpsmidler		1 320 964	1 535 783
SUM EIENDELER		4 078 237	4 850 683



Balanse

Beløp i: NOK	Note	2024	2023
BALANSE - EGENKAPITAL OG GJELD			
Egenkapital			
Innskutt egenkapital			
Aksjekapital	7	100 000	100 000
Beholdning av egne aksjer	7		
Overkurs		237	237
Sum innskutt egenkapital		100 237	100 237
Opptjent egenkapital			
Annen egenkapital	8	2 114 210	2 207 170
Sum opptjent egenkapital		2 114 210	2 207 170
Sum egenkapital	4	2 214 447	2 307 407
Gjeld			
Langsiktig gjeld			
Utsatt skatt	3		
Annen langsiktig gjeld			
Gjeld til kredittinstitusjoner		1 593 320	1 678 664
Sum annen langsiktig gjeld		1 593 320	1 678 664
Sum langsiktig gjeld		1 593 320	1 678 664
Kortsiktig gjeld			
Leverandørgjeld		169 746	77 313
Betalbar skatt	3		113 231
Skyldig offentlige avgifter		-3 799	337 204
Kortsiktig konserngjeld	4		
Annen kortsiktig gjeld		104 522	336 865
Sum kortsiktig gjeld		270 470	864 613
Sum gjeld		1 863 790	2 543 277
SUM EGENKAPITAL OG GJELD		4 078 237	4 850 683

POSTER UTENOM BALANSEN



Balanse

Beløp i: NOK	Note	2024	2023
Garantistillelser	5		
Pantstillelser	5		



Brønnøysundregistrene

ÅRSREGNSKAP FOR REGNSKAPSÅRET 2024 - GENERELL INFORMASJON

Journalnummer: 2025 360075

Enheten

Organisasjonsnummer: 994 973 770
Organisasjonsform: Aksjeselskap
Foretaksnavn: RED OCEAN AS
Forretningsadresse: Christianslund allé 18
1613 FREDRIKSTAD

Regnskapsår

Årsregnskapets periode: 01.01.2024 - 31.12.2024

Konsern

Morselskap i konsern: Ja
Konsernregnskap lagt ved: Nei

Regnskapsregler

Regler for små foretak benyttet: Ja
Benyttet ved utarbeidelsen av
årsregnskapet til selskapet: Regnskapslovens alminnelige regler

Årsregnskapet fastsatt av kompetent organ

Bekreftet av representant for selskapet: Bent Georg Ekvern
Dato for fastsettelse av årsregnskapet: 31.03.2025

Revisjon

Selskapet har besluttet at årsregnskapet
ikke skal revideres: Ja
Årsregnskapet er utarbeidet av ekstern
autorisert regnskapsfører: Ja
Ekstern autorisert regnskapsfører har i
løpet av regnskapsåret bistått ved den
løpende regnskapsføringen eller utført
andre tjenester for selskapet enn å
utarbeide årsregnskapet: Ja

Grunnlag for avgivelse

År 2024: Årsregnskap er elektronisk innlevert.
År 2023: Tall er hentet fra elektronisk innlevert årsregnskap fra 2024.

Det er ikke krav til at årsregnskapet m.v. som sendes til Regnskapsregisteret er undertegnet. Kontrollen på at dette er utført ligger hos revisor/enhetens øverste organ. Sikkerheten ivaretas ved at innsender har rolle/rettighet for innsending av årsregnskapet via Altinn, og ved at det bekreftes at årsregnskapet er fastsatt av kompetent organ.

Brønnøysundregistrene, 02.04.2025

Brønnøysundregistrene
Postadresse: Postboks 900, 8910 Brønnøysund
Telefon: 75 00 75 00
E-post: firmapost@brreg.no Internett: www.brreg.no
Organisasjonsnummer: 974 760 673



Organisasjonsnr: 994 973 770
RED OCEAN AS

RESULTATREGNSKAP

Beløp i: NOK	Note	2024	2023
RESULTATREGNSKAP			
Inntekter			
Salgsinntekt		1 117 854	4 434 352
Annen driftsinntekt		923 450	42 667
Sum inntekter		2 041 304	4 477 019
Kostnader			
Varekostnad		423 328	454 792
Lønnskostnad	1	1 258 068	3 528 191
Avskrivning av driftsmidler og immaterielle eiendeler	2	44 600	44 600
Nedskrivning av varige driftsmidler og immaterielle eiendeler	2		
Annen driftskostnad		241 762	1 038 781
Sum kostnader		1 967 758	5 066 364
Driftsresultat		73 545	-589 345
Finansinntekter og finanskostnader			
Annen renteinntekt		9 397	871
Annen finansinntekt		8 527	8 122
Sum finansinntekter		17 924	8 993
Nedskrivning av finansielle eiendeler			2 359 838
Nedskrivning av andre finansielle anleggsmidler		60 888	
Annen rentekostnad		123 001	41 725
Annen finanskostnad		540	26 664
Sum finanskostnader		184 429	2 428 228
Netto finans		-166 505	-2 419 234
Resultat før skattekostnad		-92 960	-3 008 579
Skattekostnad på resultat	3		113 231
Årsresultat	4	-92 960	-3 121 810
Årsresultat etter minoritetsinteresser		-92 960	-3 121 810
Totalresultat		-92 960	-3 121 810
Overføringer og disponeringer			
Avsatt til annen egenkapital		-92 960	-3 121 810



Sum overføringer og disponeringer	-92 960	-3 121 810
--------------------------------------	---------	------------



Organisasjonsnr: 994 973 770
RED OCEAN AS

BALANSE

Beløp i: NOK	Note	2024	2023			
BALANSE - EIENDELER						
Anleggsmidler						
Immaterielle eiendeler						
Utsatt skattefordel	3					
Varige driftsmidler						
Tomter, bygninger o.a.						
fast eiendom		2 141 512	2 637 712			
Driftsløsøre, inventar o.						
a. utstyr	2					
Sum varige driftsmidler	2, 5	2 141 512	2 637 712			
Finansielle anleggsmidler						
Investering i datterselskap				6	567 950	567 950
Investering i annet foretak i samme konsern				6		
Investeringer i aksjer og andeler						60 888
Andre langsiktige fordringer					47 811	48 350
Sum finansielle anleggsmidler		615 761	677 189			
Sum anleggsmidler		2 757 273	3 314 901			
Omløpsmidler						
Varer						
Fordringer						
Kundefordringer		313 401	939 234			
Andre kortsiktige fordringer						
		1 449	25 155			
Konsernfordringer		70 000	191 680			
Sum fordringer		384 849	1 156 069			
Bankinnskudd, kontanter og lignende						
Bankinnskudd, kontanter o. l.						
		936 114	379 713			
Sum bankinnskudd, kontanter og lignende		936 114	379 713			
Sum omløpsmidler		1 320 964	1 535 783			
SUM EIENDELER		4 078 237	4 850 683			
BALANSE - EGENKAPITAL OG GJELD						



Egenkapital			
Innskutt egenkapital			
Aksjekapital	7	100 000	100 000
Beholdning av egne aksjer	7		
Overkurs		237	237
Sum innskutt egenkapital		100 237	100 237
Opptjent egenkapital			
Annen egenkapital	8	2 114 210	2 207 170
Sum opptjent egenkapital		2 114 210	2 207 170
Sum egenkapital	4	2 214 447	2 307 407
Gjeld			
Langsiktig gjeld			
Utsatt skatt	3		
Annen langsiktig gjeld			
Gjeld til			
kredittinstitusjoner		1 593 320	1 678 664
Sum annen langsiktig gjeld		1 593 320	1 678 664
Sum langsiktig gjeld		1 593 320	1 678 664
Kortsiktig gjeld			
Leverandørgjeld		169 746	77 313
Betalbar skatt	3		113 231
Skyldig offentlige avgifter		-3 799	337 204
Kortsiktig konserngjeld	4		
Annen kortsiktig gjeld		104 522	336 865
Sum kortsiktig gjeld		270 470	864 613
Sum gjeld		1 863 790	2 543 277
SUM EGENKAPITAL OG GJELD		4 078 237	4 850 683
POSTER UTENOM BALANSEN			
Garantistillelser	5		
Pantstillelser	5		



Organisasjonsnr: 994 973 770
RED OCEAN AS

NOTEOPPLYSNINGER - SELSKAP - alle poster oppgitt i hele tall

Note

1

Antall årsverk i regnskapsåret
2.00

Sum Beløp

Balanseført verdi 31.12. Varige driftsmidler Immaterielle eiend.

Konsernregnskap

Morselskapet sitt navn

Forretningskontor for morselskapet

Begrunnelse for at datterselskap er utelatt fra konsolideringen

Samlet beløp - tilknyttet selskap Årets Fjorårets

Samlet beløp - foretak i samme konsern Årets Fjorårets

Samlet beløp - foretak i samme konsern Årets Fjorårets

Samlet beløp - felles kontrollert virksomhet Årets Fjorårets

Pantstillelse Beløp

Beholdning av egne aksjer Antall Pålydende Andel av aksjek.



Årsregnskap 2024

Red Ocean AS



Resultatregnskap
Balanse
Noter til regnskapet

BankID Signing
Nicholas Blankevoort
2025-03-31

BankID Signing
Bent Ekvern
2025-03-31

vie v.
GROUP




RESULTATREGNSKAP

RED OCEAN AS

DRIFTSINNEKTER OG DRIFTSKOSTNADER	Note	2024	2023
Salgsinntekt		1 117 854	4 434 352
Annen driftsinntekt		923 450	42 667
Sum driftsinntekter		2 041 304	4 477 019
Varekostnad		423 328	454 792
Lønnskostnad	1	1 258 068	3 528 191
Avskrivning av driftsmidler og immaterielle eiendeler	2	44 600	44 600
Annen driftskostnad		241 762	1 038 781
Sum driftskostnader		1 967 758	5 066 364
Driftsresultat		73 545	-589 345
FINANSINNEKTER OG FINANSKOSTNADER			
Annen renteinntekt		9 397	871
Annen finansinntekt		8 527	8 122
Nedskrivning av finansielle eiendeler		0	2 359 838
Nedskrivning av andre finansielle anleggsmidler		60 888	0
Annen rentekostnad		123 001	41 725
Annen finanskostnad		540	26 664
Resultat av finansposter		-166 505	-2 419 234
Resultat før skattekostnad		-92 960	-3 008 579
Skattekostnad på resultat	3	0	113 231
Resultat		-92 960	-3 121 810
EKSTRAORDINÆRE INNEKTER OG KOSTNADER			
Årsresultat	4	-92 960	-3 121 810
OVERFØRINGER			
Avsatt til annen egenkapital		-92 960	-3 121 810
Sum overføringer		-92 960	-3 121 810

RED OCEAN AS

SIDE 2

 BankID Signing
Nicholas Blankevoort
2025-03-31

 BankID Signing
Bent Ekvern
2025-03-31




BALANSE

RED OCEAN AS

EIENDELER	Note	2024	2023
ANLEGGSMIDLER			
IMMATERIELLE EIENDELER			
VARIGE DRIFTSMIDLER			
Tomter, bygninger o.a. fast eiendom		2 141 512	2 637 712
Sum varige driftsmidler	2, 5	2 141 512	2 637 712
FINANSIELLE ANLEGGSMIDLER			
Investeringer i datterselskap	6	567 950	567 950
Investeringer i aksjer og andeler		0	60 888
Andre langsiktige fordringer		47 811	48 350
Sum finansielle anleggsmidler		615 761	677 189
Sum anleggsmidler		2 757 273	3 314 901
OMLØPSMIDLER			
FORDRINGER			
Kundefordringer		313 401	939 234
Andre kortsiktige fordringer		1 449	25 155
Konsernfordringer		70 000	191 680
Sum fordringer		384 849	1 156 069
INVESTERINGER			
Bankinnskudd, kontanter o.l.		936 114	379 713
Sum omløpsmidler		1 320 964	1 535 783
Sum eiendeler		4 078 237	4 850 683

RED OCEAN AS

SIDE 3

 BankID Signing
Nicholas Blankevoort
2025-03-31

 BankID Signing
Bent Ekvern
2025-03-31



BALANSE

RED OCEAN AS

EGENKAPITAL OG GJELD	Note	2024	2023
EGENKAPITAL			
INNSKUTT EGENKAPITAL			
Aksjekapital	7	100 000	100 000
Overkurs		237	237
Sum innskutt egenkapital		100 237	100 237
OPPTJENT EGENKAPITAL			
Annen egenkapital	8	2 114 210	2 207 170
Sum opptjent egenkapital		2 114 210	2 207 170
Sum egenkapital	4	2 214 447	2 307 407
GJELD			
AVSETNING FOR FORPLIKTELSER			
ANNEN LANGSIKTIG GJELD			
Gjeld til kredittinstitusjoner		1 593 320	1 678 664
Sum annen langsiktig gjeld		1 593 320	1 678 664
KORTSIKTIG GJELD			
Leverandørgjeld		169 746	77 313
Betalbar skatt	3	0	113 231
Skyldig offentlige avgifter		-3 799	337 204
Annen kortsiktig gjeld		104 522	336 865
Sum kortsiktig gjeld		270 470	864 613
Sum gjeld		1 863 790	2 543 277
Sum egenkapital og gjeld		4 078 237	4 850 683


Fredrikstad, 31.03.2025
Styret i Red Ocean AS

Bent Georg Ekvern
styreleder/daglig leder

Nicholas Blankevoort
styremedlem

RED OCEAN AS

SIDE 4

 BankID Signing
Nicholas Blankevoort
2025-03-31

 BankID Signing
Bent Ekvern
2025-03-31



Regnskapsprinsipper

Årsregnskapet er satt opp i samsvar med regnskapsloven og NRS 8 - God regnskapsskikk for små foretak.

Driftsinntekter

Inntektsføring ved salg av varer skjer på leveringstidspunktet. Tjenester inntektsføres etter hvert som de leveres.

Skatt

Skattekostnaden i resultatregnskapet omfatter både periodens betalbare skatt og endring i utsatt skatt. Utsatt skatt er beregnet med 22 % på grunnlag av de midlertidige forskjeller som eksisterer mellom regnskapsmessige og skattemessige verdier, samt ligningsmessig underskudd til fremføring ved utgangen av regnskapsåret. Skatteøkende og skattereduserende midlertidige forskjeller som reverserer eller kan reverseres i samme periode er utlignet og nettoført.

Klassifisering og vurdering av anleggsmidler

Anleggsmidler omfatter eiendeler bestemt til varig eie og bruk. Anleggsmidler er vurdert til anskaffelseskost. Varige driftsmidler balanseføres og avskrives over driftsmidlets økonomiske levetid. Avskrivningsperioden for fast eiendom anskaffet etter 2009 er dekomponert i en del som gjelder råbygget og en del som gjelder faste tekniske installasjoner. Varige driftsmidler nedskrives til gjenvinnbart beløp ved verdifall som forventes ikke å være forbigående. Gjenvinnbart beløp er det høyeste av netto salgsverdi og verdi i bruk. Verdi i bruk er nåverdi av fremtidige kontantstrømmer knyttet til eiendelen. Nedskrivningen reverseres når grunnlaget for nedskrivningen ikke lenger er til stede.

Klassifisering og vurdering av omløpsmidler

Omløpsmidler og kortsiktig gjeld omfatter normalt poster som forfaller til betaling innen ett år etter balansedagen, samt poster som knytter seg til varekretsløpet. Omløpsmidler vurderes til laveste verdi av anskaffelseskost og virkelig verdi.

Aksjer i datterselskap

Datterselskap vurderes etter kostmetoden i selskapsregnskapet. Investeringen er vurdert til anskaffelseskost for aksjene med mindre nedskrivning har vært nødvendig. Det er foretatt nedskrivning til virkelig verdi når verdifall skyldes årsaker som ikke kan forventes å være forbigående og det må anses nødvendig etter god regnskapsskikk. Nedskrivninger er reversert når grunnlaget for nedskrivning ikke lenger er til stede.

Utbytte, konsernbidrag og andre utdelinger fra datterselskap er inntektsført samme år som det er avsatt i givers regnskap. Overstiger utbytte / konsernbidraget andelen av opptjent resultat etter anskaffelsestidspunktet, representerer den overskytende del tilbakebetaling av investert kapital, og utdelingene er fratrukket investeringens verdi i balansen til morselskapet.

Fordringer

Kundefordringer og andre fordringer oppføres til pålydende etter fradrag for avsetning til forventet tap. Avsetning til tap gjøres på grunnlag av en individuell vurdering av de enkelte fordringene.



Note 1 Lønnskostnader og antall årsverk

Lønnskostnader

	2024	2023
Lønninger	958 873	2 687 024
Arbeidsgiveravgift	157 174	476 518
Andre ytelser	142 022	364 648
Sum	1 258 068	3 528 191

Selskapet har i 2024 sysselsatt 2 årsverk.

Note 2 Anleggsmidler

	Bygninger og tomter	Sum
Anskaffelseskost pr. 01.01.24	2 230 712	2 230 712
Anskaffelseskost 31.12.24	2 230 712	2 230 712
Akkumulerte avskrivninger 31.12.24	89 200	89 200
Av- og nedskrivninger pr. 31.12.24	89 200	89 200
Bokført verdi 31.12.24	2 141 512	2 141 512
Årets ordinære avskrivninger	44 600	44 600
Avskrivningsplan	saldo 2%	



Note 3 Skatt

Årets skattekostnad	2024	2023
Resultatført skatt på ordinært resultat:		
Betalbar skatt	0	113 231
Endring i utsatt skattefordel	0	0
Skattekostnad ordinært resultat	0	113 231
Skattepliktig inntekt:		
Resultat før skatt	-92 960	-3 008 579
Permanente forskjeller	63 544	3 036 674
Endring i midlertidige forskjeller	-836 112	486 592
Skattepliktig inntekt	-865 528	514 687
Betalbar skatt i balansen:		
Betalbar skatt på årets resultat	0	113 231
Sum betalbar skatt i balansen	0	113 231

Skatteeffekten av midlertidige forskjeller og underskudd til fremføring som har gitt opphav til utsatt skatt og utsatte skattefordeler, spesifisert på typer av midlertidige forskjeller

	2024	2023	Endring
Varige driftsmidler	-89 200	-44 600	44 600
Fordringer	-200 000	-441 992	-241 992
Gevinst – og tapskonto	638 720	0	-638 720
Sum	349 520	-486 592	-836 112
Akkumulert fremførbart underskudd	-865 528	0	865 528
Inngår ikke i beregningen av utsatt skatt	516 008	486 592	-29 416
Utsatt skattefordel (22 %)	0	0	0

I henhold til God regnskapsskikk for små foretak balanseføres ikke utsatt skattefordel.

Note 4 Egenkapital

	Aksjekapital	Overkurs	Annen Innskutt egenkapital	Annen egenkapital	Sum egenkapital
Pr. 31.12.2023	100 000	237	0	2 207 170	2 307 407
Årets resultat				-92 960	-92 960
Pr 31.12.2024	100 000	237	0	2 114 210	2 214 447



Note 5 Pantstillelser og garantier

	31.12.2024	31.12.2023
Pantsikret gjeld, pantstillelser og garantier		
Gjeld til kredittinstitusjon	1 678 664	0
Sum	1 678 664	0
Regnskapsført verdi av pantsikrede eiendeler		
Leilighet Fredrikstad	2 186 112	0
Sum	2 186 112	0

Note 6 Datterselskap

Red Ocean AS eier 90,03% av aksjene i FQ Enterprises AS, som gir Red Ocean AS 90,03% av stemmene i selskapet. Datter AS har forretningskontor i Fredrikstad. Årsresultatet for perioden 01.01-31.12.2024 var på kr. -194 282. Balanseført egenkapital var pr. 31.12.2024 kr. 373 668.

	2024	2023
Fordringer mot FQ Enterprises AS	191 680	191 680
Gjeld til FQ Enterprises AS	0	0

Fordring på FQ Enterprises AS er gjort opp januar 2024.

Note 7 Aksjonærer

Aksjekapitalen i Red Ocean AS pr. 31.12 består av:

	Antall	Pålydende	Bokført
Ordinære aksjer	100	1 000,0	100 000
Sum	100		100 000

Eierstruktur

De største aksjonærene i % pr. 31.12 var:

	Ordinære	Eierandel	Stemmeandel
Great White Holding AS	55	55,0	55,0
Hammerhead Holding AS	45	45,0	45,0
Totalt antall aksjer	100	100,0	100,0



Note 8 Fortsatt drift

Styrets arbeid i 2024 har i hovedsak bestått av å forvalte inntektene og redusere kostnadene for å sikre løpende drift i et svært utfordrende marked. I budsjettene for 2025 er det lagt opp til en betydelig reduksjon i driftskostnadene som skal skape en bærekraftig økonomi. Det arbeides med å tilpasse driftssituasjon til et fortsatt utfordrende marked for å sikre lønnsomhet i selskapet i 2025.

Red Ocean AS hadde i 2023 en fordring mot Ontogeny Consulting AS på 1,38 MNOK. Det var knyttet stor usikkerhet til fordringen og det ble avsatt for mulig tap. I 2024 gjenstår noe av fordringen, og avsetning tap er justert til 200 000 pr. 31.12.2024.

Red Ocean har positiv egenkapital per 31.12.2024. Styret i Red Ocean AS forventer en nøytral drift i 2025.

Driften av Red Ocean AS synes således ikke å medføre risiko for tap for kreditorene.

Grunnlaget for styrets konklusjon om fortsatt drift er basert på grunnlaget dagens drift er etablert på, den gode kommunikasjonen mot kreditorer og et konservativt anslag på inntekter i årene som kommer.



VIEW Ledger AS

2024 | 31.03.2025

FULLSTENDIGHETSERKLÆRING/ LEDELSESERKLÆRING

Bekreftelse til årsoppgjøret i 2024:

Vi bekrefter herved etter beste evne og overbevisning at:

1. Selskapets bokførte driftsinntekter er fullstendige og uttrykker virkelig verdi av de varer og tjenester virksomheten har levert til utenforstående i løpet av 2024.
2. Bokførte driftskostnader tilhører selskapet og uttrykker verdien av forbrukte varer og tjenester mottatt fra utenforstående i løpet av 2024.
3. Selskapet har hjemmel til alle eiendeler i balansen, det er ingen pantsettelse av eller heftelser på selskapets eiendeler, med unntak av dem som fremgår av note i årsregnskapet.
4. Vi kjenner ikke til gjeld utover hva som er medtatt i balansen. Vi kjenner heller ikke til garantiforpliktelser, sikkerhetsstillelser, erstatningssøksmål eller pågående prosesser og lignende utover hva som fremgår av årsoppgjøret.
5. Det har ikke skjedd viktige hendelser – eksempelvis oppsigelse av lån, kontraktsinngåelse, rettsvister med mulig økonomisk ansvar, leieavtaler av betydning, vesentlige valuta- eller prisendringer, betydelige tap på fordringer etc. – etter 31. desember 2024.
6. Vi erkjenner vårt ansvar for regnskaps- og internkontrollrutiner som er utformet for å forhindre og avdekke misligheter og feil.
7. Vi bekrefter at det er gitt tilstrekkelige opplysninger i årsregnskapet om eventuelle transaksjoner med nærstående parter.

Vi har gjennomgått det offisielle regnskapet som VIEW Ledger AS har bistått oss med å sette opp, og kjenner ikke til forhold som burde vært medtatt eller fremstilt på annen måte.

Ledelsen er ikke kjent med at det foreligger forhold eller situasjoner som ikke fremgår av årsregnskapet/årsberetningen som kan vurderes å true selskapets fortsatte drift eller eksistens.

Med vennlig hilsen
Red Ocean AS

Bent Ekvern
Daglig leder