



## ÅRSREGNSKAPET FOR REGNSKAPSÅRET 2022 - GENERELL INFORMASJON

### Enheten

Organisasjonsnummer: 971 072 318  
Organisasjonsform: Aksjeselskap  
Foretaksnavn: RAMUS AS  
Forretningsadresse: Kongens gate 44  
4608 KRISTIANSAND S

### Regnskapsår

Årsregnskapets periode: 01.01.2022 - 31.12.2022

### Konsern

Morselskap i konsern: Nei

### Regnskapsregler

Regler for små foretak benyttet: Ja  
Benyttet ved utarbeidelsen av årsregnskapet til selskapet: Regnskapslovens alminnelige regler

### Årsregnskapet fastsatt av kompetent organ

Bekreftet av representant for selskapet: Kajsa Ringvoll  
Dato for fastsettelse av årsregnskapet: 03.08.2023

### Grunnlag for avgivelse

År 2022: Årsregnskapet er elektronisk innlevert  
År 2021: Tall er hentet fra elektronisk innlevert årsregnskap fra 2022

*Det er ikke krav til at årsregnskapet m.v. som sendes til Regnskapsregisteret er undertegnet. Kontrollen på at dette er utført ligger hos revisor/enhetens øverste organ. Sikkerheten ivaretas ved at innsender har rolle/rettighet for innsending av årsregnskapet via Altinn, og ved at det bekreftes at årsregnskapet er fastsatt av kompetent organ.*

Brønnøysundregistrene, 12.07.2024



## Resultatregnskap

| Beløp i: NOK                                 | Note | 2022           | 2021           |
|--|------|----------------|----------------|
| <b>RESULTATREGNSKAP</b>                      |      |                |                |
| <b>Kostnader</b>                             |      |                |                |
| Annen driftskostnad                          | 1    | 64 748         | 71 303         |
| <b>Sum kostnader</b>                         |      | <b>64 748</b>  | <b>71 303</b>  |
| <b>Driftsresultat</b>                        |      | <b>-64 748</b> | <b>-71 303</b> |
| <b>Finansinntekter og finanskostnader</b>    |      |                |                |
| Annen renteinntekt                           |      | 1 086          | 123            |
| Annen finansinntekt                          | 2    | 21 214         | 194 662        |
| <b>Sum finansinntekter</b>                   |      | <b>22 300</b>  | <b>194 785</b> |
| Annen rentekostnad                           | 3    | 4 996          | 1 871          |
| Annen finanskostnad                          | 2    | 208            | 26 745         |
| <b>Sum finanskostnader</b>                   |      | <b>5 204</b>   | <b>28 616</b>  |
| <b>Netto finans</b>                          |      | <b>17 096</b>  | <b>166 169</b> |
| <b>Ordinært resultat før skattekostnad</b>   | 4, 5 | <b>-47 652</b> | <b>94 866</b>  |
| <b>Ordinært resultat etter skattekostnad</b> |      | <b>-47 652</b> | <b>94 866</b>  |
| <b>Årsresultat</b>                           |      | <b>-47 652</b> | <b>94 866</b>  |
| <b>Overføringer og disponeringer</b>         |      |                |                |
| Ordinært utbytte                             |      | 350 000        |                |
| Tilleggsutbytte                              |      |                | 350 000        |
| Annen egenkapital                            |      | -397 652       | -255 134       |
| <b>Sum overføringer og disponeringer</b>     |      | <b>-47 652</b> | <b>94 866</b>  |



### Balanse

| Beløp i: NOK                                   | Note | 2022             | 2021             |
|--|------|------------------|------------------|
| <b>BALANSE - EIENDELER</b>                     |      |                  |                  |
| <b>Anleggsmidler</b>                           |      |                  |                  |
| <b>Immaterielle eiendeler</b>                  |      |                  |                  |
| <b>Finansielle anleggsmidler</b>               |      |                  |                  |
| Investeringer i aksjer og andeler              | 2    | 4 571 309        | 4 890 128        |
| <b>Sum finansielle anleggsmidler</b>           |      | <b>4 571 309</b> | <b>4 890 128</b> |
| <b>Sum anleggsmidler</b>                       |      | <b>4 571 309</b> | <b>4 890 128</b> |
| <b>Omløpsmidler</b>                            |      |                  |                  |
| <b>Varer</b>                                   |      |                  |                  |
| <b>Bankinnskudd, kontanter og lignende</b>     |      |                  |                  |
| Bankinnskudd, kontanter og lignende            | 6    | 73 849           | 284 475          |
| <b>Sum bankinnskudd, kontanter og lignende</b> |      | <b>73 849</b>    | <b>284 475</b>   |
| <b>Sum omløpsmidler</b>                        |      | <b>73 849</b>    | <b>284 475</b>   |
| <b>SUM EIENDELER</b>                           |      | <b>4 645 158</b> | <b>5 174 603</b> |
| <b>BALANSE - EGENKAPITAL OG GJELD</b>          |      |                  |                  |
| <b>Egenkapital</b>                             |      |                  |                  |
| <b>Innskutt egenkapital</b>                    |      |                  |                  |
| Aksjekapital (5 000 aksjer à kr 100,00)        | 7, 8 | 500 000          | 500 000          |
| Overkurs                                       | 8    | 2 722 191        | 2 722 191        |
| <b>Sum innskutt egenkapital</b>                |      | <b>3 222 191</b> | <b>3 222 191</b> |
| <b>Opptjent egenkapital</b>                    |      |                  |                  |
| Annen egenkapital                              | 8    | 981 478          | 1 379 130        |
| <b>Sum opptjent egenkapital</b>                |      | <b>981 478</b>   | <b>1 379 130</b> |
| <b>Sum egenkapital</b>                         | 8    | <b>4 203 669</b> | <b>4 601 321</b> |



## Balanse

| <b>Beløp i: NOK</b>             | <b>Note</b> | <b>2022</b>      | <b>2021</b>      |
|---------------------------------|-------------|------------------|------------------|
| <b>Sum langsiktig gjeld</b>     |             | <b>0</b>         | <b>0</b>         |
| <b>Kortsiktig gjeld</b>         |             |                  |                  |
| Leverandørgjeld                 |             |                  | 6 788            |
| Utbytte                         |             | 350 000          |                  |
| Annen kortsiktig gjeld          | 3           | 91 490           | 566 494          |
| <b>Sum kortsiktig gjeld</b>     |             | <b>441 490</b>   | <b>573 282</b>   |
| <b>Sum gjeld</b>                |             | <b>441 490</b>   | <b>573 282</b>   |
| <b>SUM EGENKAPITAL OG GJELD</b> |             | <b>4 645 158</b> | <b>5 174 603</b> |



## Brønnøysundregistrene

### ÅRSREGNSKAP FOR REGNSKAPSÅRET 2022 - GENERELL INFORMASJON

Journalnummer: 2023 702516

#### Enheten

Organisasjonsnummer: 971 072 318  
Organisasjonsform: Aksjeselskap  
Foretaksnavn: RAMUS AS  
Forretningsadresse: Kongens gate 44  
4608 KRISTIANSAND S

#### Regnskapsår

Årsregnskapets periode: 01.01.2022 - 31.12.2022

#### Konsern

Morselskap i konsern: Nei

#### Regnskapsregler

Regler for små foretak benyttet: Ja  
Benyttet ved utarbeidelsen av  
årsregnskapet til selskapet: Regnskapslovens alminnelige regler

#### Årsregnskapet fastsatt av kompetent organ

Bekreftet av representant for selskapet: Kajsa Ringvoll  
Dato for fastsettelse av årsregnskapet: 03.08.2023

#### Revisjon

Selskapet har besluttet at årsregnskapet  
ikke skal revideres: Ja  
Årsregnskapet er utarbeidet av ekstern  
autorisert regnskapsfører: Ja  
Ekstern autorisert regnskapsfører har i  
løpet av regnskapsåret bistått ved den  
løpende regnskapsføringen eller utført  
andre tjenester for selskapet enn å  
utarbeide årsregnskapet: Ja

#### Grunnlag for avgivelse

År 2022: Årsregnskap er elektronisk innlevert.  
År 2021: Tall er hentet fra elektronisk innlevert årsregnskap fra 2022.

*Det er ikke krav til at årsregnskapet m.v. som sendes til Regnskapsregisteret er undertegnet. Kontrollen på at dette er utført ligger hos revisor/enhetens øverste organ. Sikkerheten ivaretas ved at innsender har rolle/rettighet for innsending av årsregnskapet via Altinn, og ved at det bekreftes at årsregnskapet er fastsatt av kompetent organ.*

Brønnøysundregistrene, 08.08.2023

---

Brønnøysundregistrene  
Postadresse: Postboks 900, 8910 Brønnøysund  
Telefon: 75 00 75 00  
E-post: firmapost@brreg.no Internett: www.brreg.no  
Organisasjonsnummer: 974 760 673



Organisasjonsnr: 971 072 318  
RAMUS AS

## RESULTATREGNSKAP

| Beløp i: NOK                                     | Note | 2022           | 2021           |
|--|------|----------------|----------------|
| <b>RESULTATREGNSKAP</b>                          |      |                |                |
| <b>Kostnader</b>                                 |      |                |                |
| Annen driftskostnad                              | 1    | 64 748         | 71 303         |
| <b>Sum kostnader</b>                             |      | <b>64 748</b>  | <b>71 303</b>  |
| <b>Driftsresultat</b>                            |      | <b>-64 748</b> | <b>-71 303</b> |
| <b>Finansinntekter og<br/>finanskostnader</b>    |      |                |                |
| Annen renteinntekt                               |      | 1 086          | 123            |
| Annen finansinntekt                              | 2    | 21 214         | 194 662        |
| <b>Sum finansinntekter</b>                       |      | <b>22 300</b>  | <b>194 785</b> |
| Annen rentekostnad                               | 3    | 4 996          | 1 871          |
| Annen finanskostnad                              | 2    | 208            | 26 745         |
| <b>Sum finanskostnader</b>                       |      | <b>5 204</b>   | <b>28 616</b>  |
| <b>Netto finans</b>                              |      | <b>17 096</b>  | <b>166 169</b> |
| <b>Ordinært resultat før<br/>skattekostnad</b>   | 4, 5 | <b>-47 652</b> | <b>94 866</b>  |
| <b>Ordinært resultat etter<br/>skattekostnad</b> |      | <b>-47 652</b> | <b>94 866</b>  |
| <b>Årsresultat</b>                               |      | <b>-47 652</b> | <b>94 866</b>  |
| <b>Overføringer og<br/>disponeringer</b>         |      |                |                |
| Ordinært utbytte                                 |      | 350 000        |                |
| Tilleggsutbytte                                  |      |                | 350 000        |
| Annen egenkapital                                |      | -397 652       | -255 134       |
| <b>Sum overføringer og<br/>disponeringer</b>     |      | <b>-47 652</b> | <b>94 866</b>  |



Organisasjonsnr: 971 072 318  
RAMUS AS

## BALANSE

**Beløp i: NOK** **Note** **2022** **2021**

### BALANSE - EIENDELER

#### Anleggsmidler

##### Immaterielle eiendeler

##### Finansielle anleggsmidler

Investeringer i aksjer og  
andeler

2

4 571 309

4 890 128

Sum finansielle  
anleggsmidler

4 571 309

4 890 128

Sum anleggsmidler

4 571 309

4 890 128

#### Omløpsmidler

##### Varer

##### Bankinnskudd, kontanter og lignende

Bankinnskudd, kontanter  
og lignende

6

73 849

284 475

Sum bankinnskudd,  
kontanter og lignende

73 849

284 475

Sum omløpsmidler

73 849

284 475

**SUM EIENDELER**

**4 645 158**

**5 174 603**

### BALANSE - EGENKAPITAL OG GJELD

#### Egenkapital

##### Innskutt egenkapital

Aksjekapital (5 000

aksjer à kr 100,00)

7, 8

500 000

500 000

Overkurs

8

2 722 191

2 722 191

Sum innskutt egenkapital

3 222 191

3 222 191

##### Opptjent egenkapital

Annen egenkapital

8

981 478

1 379 130

Sum opptjent egenkapital

981 478

1 379 130

Sum egenkapital

8

4 203 669

4 601 321

Sum langsiktig gjeld

0

0

##### Kortsiktig gjeld

Leverandørgjeld

6 788

Utbytte

350 000

Annen kortsiktig gjeld

3

91 490

566 494



|                          |           |           |
|--------------------------|-----------|-----------|
| Sum kortsiktig gjeld     | 441 490   | 573 282   |
| Sum gjeld                | 441 490   | 573 282   |
| SUM EGENKAPITAL OG GJELD | 4 645 158 | 5 174 603 |



Organisasjonsnr: 971 072 318  
RAMUS AS

NOTEOPPLYSNINGER - SELSKAP - alle poster oppgitt i hele tall

## Note

### Regnskapsprinsipper

Årsregnskapet er satt opp i samsvar med regnskapsloven og god regnskapsskikk for små foretak. Klassifisering og vurdering av balanseposter Omløpsmidler vurderes til laveste av anskaffelseskost og virkelig verdi. Kortsiktig gjeld balanseføres til nominelt beløp på etableringstidspunktet. Anleggsmidler vurderes til anskaffelseskost, men nedskrives til virkelig verdi ved verdifall som ikke forventes å være forbigående. Fordringer Kundefordringer og andre fordringer er oppført i balansen til pålydende etter fradrag for avsetning til forventet tap. Avsetning til tap gjøres på grunnlag av individuelle vurderinger av de enkelte fordringene. Verdipapirer Porteføljepriippet benyttes for verdivurdering av plasseringer som forvaltes eksternt og styres som en enhet. Forøvrig er følgende regnskapsprinsipper anvendt FIFO-metoden for tilordning av anskaffelseskost for ombyttbare finansielle eiendeler og laveste verdis prinsipp for markedsbaserte finansielle omløpsmidler. Skatt Skattekostnaden i resultatregnskapet omfatter både periodens betalbare skatt og endring i utsatt skatt. Utsatt skatt er beregnet med 22% på grunnlag av de midlertidige forskjeller som eksisterer mellom regnskapsmessige og skattemessige verdier, samt skattemessig underskudd til fremføring ved utgangen av regnskapsåret. Skatteøkende og skattereduserende midlertidige forskjeller som reverserer eller kan reversere i samme periode er utlignet og skattevirkningen er beregnet på nettogrunnlaget. Selskapet har ikke endret regnskapsprinsipp fra 2021 til 2022.

## Note

Antall årsverk i regnskapsåret  
0.00

| Sum                      | Beløp                                   |
|--------------------------|---|
| Balanseført verdi 31.12. | Varige driftsmidler Immaterielle eiend. |

## Konsernregnskap

Morselskapet sitt navn

Forretningskontor for morselskapet



Begrunnelse for at datterselskap er utelatt fra konsolideringen

Konsern, tilknyttet selskap m.v. - fordringer og gjeld

**Fordringer**

|  |              |                  |
|--|--------------|------------------|
| <u>Samlet beløp - tilknyttet selskap</u> | <u>Årets</u> | <u>Fjorårets</u> |
|--|--------------|------------------|

|   |              |                  |
|---|--------------|------------------|
| <u>Samlet beløp - foretak i samme konsern</u> | <u>Årets</u> | <u>Fjorårets</u> |
|---|--------------|------------------|

|   |              |                  |
|---|--------------|------------------|
| <u>Samlet beløp - foretak i samme konsern</u> | <u>Årets</u> | <u>Fjorårets</u> |
|---|--------------|------------------|

|   |              |                  |
|---|--------------|------------------|
| <u>Samlet beløp - felles kontrollert virksomhet</u> | <u>Årets</u> | <u>Fjorårets</u> |
|---|--------------|------------------|

|                      |              |
|----------------------|--------------|
| <u>Pantstillelse</u> | <u>Beløp</u> |
|----------------------|--------------|

|                                  |               |                  |                         |
|----------------------------------|---------------|------------------|-------------------------|
| <u>Beholdning av egne aksjer</u> | <u>Antall</u> | <u>Pålydende</u> | <u>Andel av aksjek.</u> |
|----------------------------------|---------------|------------------|-------------------------|

**Note**

**Lån og sikkerhetsstillelse til medlemmer**

Er det gitt lån eller sikkerhetsstillelse til ledende personer: Nei

**Opplysninger om:**

**Medlemmer av:**

**Mer om lån og sikkerhetsstillelse**


**Note**

**Noteopplysninger ut over minimumskravene for små foretak**

Se eventuelle andre vedlegg.



 BankID Signing  
Rolf Knud Jebsen  
2023-08-07

 BankID Signing  
Thomas Jebsen Lundal  
2023-08-07

 BankID Signing  
Ingeborg Jette Røbsahm  
2023-08-07

**Årsregnskap for 2022**

**RAMUS AS  
4608 KRISTIANSAND**

Innhold

Resultatregnskap

Balanse

Noter


Utarbeidet av:  
Accountor AS  
3. etg. Innspurten 1A  
0663 OSLO  
Org.nr. 981947843

Utarbeidet med:  
Total Årsoppgjør



## Resultatregnskap for 2022 RAMUS AS

 BankID Signing  
Rolf Knud Jebsen  
2023-08-07

 BankID Signing  
Thomas Jebsen Lundal  
2023-08-07

 BankID Signing  
Ingeborg Jette Røbsahm  
2023-08-07

|                                   | Note | 2022            | 2021            |
|-----------------------------------|------|-----------------|-----------------|
| <b>Sum driftsinntekter</b>        |      | <b>0</b>        | <b>0</b>        |
| Annen driftskostnad               | 1    | (64 748)        | (71 303)        |
| <b>Sum driftskostnader</b>        |      | <b>(64 748)</b> | <b>(71 303)</b> |
| <b>Driftsresultat</b>             |      | <b>(64 748)</b> | <b>(71 303)</b> |
| Annen renteinntekt                |      | 1 086           | 123             |
| Annen finansinntekt               | 2    | 21 214          | 194 662         |
| <b>Sum finansinntekter</b>        |      | <b>22 300</b>   | <b>194 785</b>  |
| Annen rentekostnad                | 3    | (4 996)         | (1 871)         |
| Annen finanskostnad               | 2    | (208)           | (26 745)        |
| <b>Sum finanskostnader</b>        |      | <b>(5 204)</b>  | <b>(28 616)</b> |
| <b>Netto finans</b>               |      | <b>17 096</b>   | <b>166 169</b>  |
| <b>Resultat før skattekostnad</b> | 4, 5 | <b>(47 652)</b> | <b>94 866</b>   |
| <b>Årsresultat</b>                |      | <b>(47 652)</b> | <b>94 866</b>   |
| <b>Overføringer</b>               |      |                 |                 |
| Utbytte                           |      | 350 000         | 0               |
| Tilleggsutbytte                   |      | 0               | 350 000         |
| Annen egenkapital                 |      | (397 652)       | (255 134)       |
| <b>Sum</b>                        |      | <b>(47 652)</b> | <b>94 866</b>   |



## Balanse pr. 31. desember 2022 RAMUS AS


 BankID Signing  
Rolf Knud Jebsen  
2023-08-07  
 BankID Signing  
Thomas Jebsen Lundal  
2023-08-07  
 BankID Signing  
Ingeborg Jette Robsahm  
2023-08-07

|  | Note | 2022             | 2021             |
|--|------|------------------|------------------|
| <b>EIENDELER</b>                               |      |                  |                  |
| <b>Anleggsmidler</b>                           |      |                  |                  |
| <b>Finansielle anleggsmidler</b>               |      |                  |                  |
| Investeringer i aksjer og andeler              | 2    | 4 571 309        | 4 890 128        |
| <b>Sum finansielle anleggsmidler</b>           |      | <b>4 571 309</b> | <b>4 890 128</b> |
| <b>Sum anleggsmidler</b>                       |      | <b>4 571 309</b> | <b>4 890 128</b> |
| <b>Omløpsmidler</b>                            |      |                  |                  |
| Bankinnskudd, kontanter og lignende            | 6    | 73 849           | 284 475          |
| <b>Sum bankinnskudd, kontanter og lignende</b> |      | <b>73 849</b>    | <b>284 475</b>   |
| <b>Sum omløpsmidler</b>                        |      | <b>73 849</b>    | <b>284 475</b>   |
| <b>Sum eiendeler</b>                           |      | <b>4 645 158</b> | <b>5 174 603</b> |



## Balanse pr. 31. desember 2022 RAMUS AS

 BankID Signing  
Rolf Knud Jebsen  
2023-08-07

 BankID Signing  
Thomas Jebsen Lundal  
2023-08-07

 BankID Signing  
Ingeborg Jette Robsahm  
2023-08-07

|   | Note | 2022             | 2021             |
|---|------|------------------|------------------|
| <b>EGENKAPITAL OG GJELD</b>             |      |                  |                  |
| <b>Egenkapital</b>                      |      |                  |                  |
| <b>Innskutt egenkapital</b>             |      |                  |                  |
| Aksjekapital (5 000 aksjer à kr 100,00) | 7, 8 | 500 000          | 500 000          |
| Overkurs                                | 8    | 2 722 191        | 2 722 191        |
| <b>Sum innskutt egenkapital</b>         |      | <b>3 222 191</b> | <b>3 222 191</b> |
| <b>Opptjent egenkapital</b>             |      |                  |                  |
| Annen egenkapital                       | 8    | 981 478          | 1 379 130        |
| <b>Sum opptjent egenkapital</b>         |      | <b>981 478</b>   | <b>1 379 130</b> |
| <b>Sum egenkapital</b>                  | 8    | <b>4 203 669</b> | <b>4 601 321</b> |
| <b>Gjeld</b>                            |      |                  |                  |
| <b>Kortsiktig gjeld</b>                 |      |                  |                  |
| Leverandørgjeld                         |      | 0                | 6 788            |
| Utbytte                                 |      | 350 000          | 0                |
| Annen kortsiktig gjeld                  | 3    | 91 490           | 566 494          |
| <b>Sum kortsiktig gjeld</b>             |      | <b>441 490</b>   | <b>573 282</b>   |
| <b>Sum gjeld</b>                        |      | <b>441 490</b>   | <b>573 282</b>   |
| <b>Sum egenkapital og gjeld</b>         |      | <b>4 645 158</b> | <b>5 174 603</b> |

Kristiansand, 03.08.2023


\_\_\_\_\_  
Rolf Knud Jebsen  
Styrets leder


\_\_\_\_\_  
Ingeborg Jette Robsahm  
Styremedlem


\_\_\_\_\_  
Thomas Jebsen Lundal  
Styremedlem



## Noter 2022 RAMUS AS

 BankID Signing  
Rolf Knud Jebsen  
2023-08-07

 BankID Signing  
Thomas Jebsen Lundal  
2023-08-07

 BankID Signing  
Ingeborg Jette Røbsahm  
2023-08-07

### Regnskapsprinsipper

Årsregnskapet er satt opp i samsvar med regnskapsloven og god regnskapsskikk for små foretak.

#### Klassifisering og vurdering av balanseposter

Omløpsmidler vurderes til laveste av anskaffelseskost og virkelig verdi. Kortsiktig gjeld balanseføres til nominelt beløp på etableringstidspunktet.

Anleggsmidler vurderes til anskaffelseskost, men nedskrives til virkelig verdi ved verdifall som ikke forventes å være forbigående.

#### Fordringer

Kundefordringer og andre fordringer er oppført i balansen til pålydende etter fradrag for avsetning til forventet tap. Avsetning til tap gjøres på grunnlag av individuelle vurderinger av de enkelte fordringene.

#### Verdipapirer

Porteføljeprinsippet benyttes for verdivurdering av plasseringer som forvaltes eksternt og styres som én enhet.

#### Forøvrig er følgende regnskapsprinsipper anvendt

FIFO-metoden for tilordning av anskaffelseskost for ombyttbare finansielle eiendeler og laveste verdis prinsipp for markedsbaserte finansielle omløpsmidler.

#### Skatt


Skattekostnaden i resultatregnskapet omfatter både periodens betalbare skatt og endring i utsatt skatt. Utsatt skatt er beregnet med 22% på grunnlag av de midlertidige forskjeller som eksisterer mellom regnskapsmessige og skattemessige verdier, samt skattemessig underskudd til fremføring ved utgangen av regnskapsåret. Skatteøkende og skattereduserende midlertidige forskjeller som reverserer eller kan reversere i samme periode er utlignet og skattevirkningen er beregnet på nettogrunnlaget.


Selskapet har ikke endret regnskapsprinsipp fra 2021 til 2022.




## Note 1 - Revisjon

Selskapet oppfyller kravene til fravalg revisor, og dette er valgt. Årsregnskapet er utarbeidet av aut regnskapsførerselskap.

 BankID Signing  
Rolf Knud Jebsen  
2023-08-07

 BankID Signing  
Thomas Jebsen Lundal  
2023-08-07

 BankID Signing  
Ingeborg Jette Robsahm  
2023-08-07

## Note 2 - Verdipapirer

| Selskap                                 | Kostpris         | Bokført verdi    | Markedsverdi     | Urealisert gevinst / tap | Ligningsverdi    |
|---|------------------|------------------|------------------|--------------------------|------------------|
| <b>Aksjer:</b>                          |                  |                  |                  |                          |                  |
| Cubera Private Equity 2021 I. AS        | 170 000          | 170 000          | 144 410          | -25 590                  | 148 168          |
| NRP Eiendom 2016 Invest AS              | 31 738           | 31 738           | 3 906            | -27 832                  | 3 858            |
| NRP Eiendom 2018 Invest AS              | 716 491          | 716 491          | 1 273 161        | 556 670                  | 826 102          |
| NRP Eiendom 2020 Invest AS              | 420 000          | 420 000          | 536 000          | 116 000                  | 353 800          |
| <b>Aksjefond:</b>                       |                  |                  |                  |                          |                  |
| Nordea 2 - Global opportunity           | 426 110          | 426 110          | 529 000          | 102 891                  | 529 000          |
| <b>Obligasjoner:</b>                    |                  |                  |                  |                          |                  |
| Nordea Bank Finland 21/26               | 505 000          | 505 000          | 526 750          | 21 750                   | 526 750          |
| <b>Eksternt forvaltet portefølje:</b>   |                  |                  |                  |                          |                  |
| Nordea aktiv forvaltning 30/70          | 2 301 970        | 2 301 970        | 3 075 505        | 773 534                  | 3 075 505        |
| <b>Sum verdipapirer</b>                 | <b>4 571 309</b> | <b>4 571 309</b> | <b>6 088 732</b> | <b>1 517 423</b>         | <b>5 463 183</b> |
| <b>Verdiregulering:</b>                 |                  |                  |                  |                          |                  |
|   |                  | <b>2022</b>      | <b>2021</b>      |                          |                  |
| Akkumulert verdiregulering 01.01        |                  | 0                | 0                |                          |                  |
| Årets endring                           |                  | 0                | 0                |                          |                  |
| Tilbakeført ved realisasjon             |                  | 0                | 0                |                          |                  |
| <b>Akkumulert verdiregulering 31.12</b> |                  | <b>0</b>         | <b>0</b>         |                          |                  |
| <b>Aksjeutbytte</b>                     |                  |                  |                  |                          |                  |
|   |                  | 0                | 83 371           |                          |                  |
| Gevinst ved realisasjon                 |                  | 21 214           | 111 292          |                          |                  |
| <b>Sum Annen finansinntekt</b>          |                  | <b>21 214</b>    | <b>194 663</b>   |                          |                  |
| <b>Tap ved relisasjon</b>               |                  |                  |                  |                          |                  |
|   |                  | (208)            | (26 745)         |                          |                  |
| <b>Sum Annen finanskost</b>             |                  | <b>(208)</b>     | <b>(26 745)</b>  |                          |                  |

## Note 3 - Mellomværende med eier

| Mellomværende med eier | 31.12.2022 | 31.12.2021 |
|------------------------|------------|------------|
| Kortsiktig fordring    | 0          | 0          |
| Kortsiktig gjeld       | 91 490     | 566 494    |

Mellomværende renteberegnes med samme sats som skjermingsrenten.

## Note 4 - Skatt

|   | 2022            | 2021            |
|---|-----------------|-----------------|
| Ordinært resultat før skattekostnad       | (47 652)        | 94 866          |
| +/- Permanente forskjeller                | (21 214)        | (165 417)       |
| <b>Årets skattegrunnlag</b>               | <b>(68 866)</b> | <b>(70 551)</b> |
| <b>Skattekostnad i resultatregnskapet</b> | <b>0</b>        | <b>0</b>        |
| <b>Betalbar skatt i balansen</b>          | <b>0</b>        | <b>0</b>        |



## Note 5 - Midl. forskjeller - Utsatt skatt/skattefordel

Utsatt skatt/utsatt skattefordel i balansen avsettes på grunnlag av forskjeller mellom regnskapsmessige skattemessige verdier i henhold til norsk regnskapsstandard for skatt. Midlertidige skatteøkende og skattereduserende forskjeller som kan utlignes er nettoført.

| Midlertidige forskjeller knyttet til:               | 01.01.2022 | 31.12.2022  | Endring  |
|---|------------|-------------|----------|
| Skattemessig fremførbart underskudd                 | (984 928)  | (1 053 795) | 68 866   |
| Netto forskjeller                                   | (984 928)  | (1 053 795) | 68 866   |
| Skattereduserende forskjeller som ikke kan utlignes | 984 928    | 1 053 795   | (68 866) |
| Sum midlertidige forskjeller                        | 0          | 0           | 0        |
| <b>Utsatt skattefordel 31.12.22. basert på 22%</b>  | <b>0</b>   | <b>0</b>    | <b>0</b> |

BankID Signing  
Rolf Knud Jebsen  
2023-08-07

BankID Signing  
Thomas Jebsen Lundal  
2023-08-07

BankID Signing  
Ingeborg Jette Røbsahm  
2023-08-07

Ut fra forsiktighetshensyn balanseføres ikke utsatt skattefordel på kr 231 835

## Note 6 - Bankinnskudd

Posten inneholder kun frie midler.

## Note 7 - Aksjekapital og aksjonærer

| Aksjeklasse     | Antall aksjer | Pålydende | Bokført verdi     |
|-----------------|---------------|-----------|-------------------|
| Ordinære aksjer | 5 000         | 100,00    | 500 000,00        |
| <b>Sum</b>      | <b>5 000</b>  |           | <b>500 000,00</b> |

| Aksjeeier                      | Antall aksjer | Eierandel      | Aksjeklasse     |
|--------------------------------|---------------|----------------|-----------------|
| Jebsen, Rolf Knud (Styreleder) | 5 000         | 100,00%        | Ordinære aksjer |
| <b>Totalt antall aksjer</b>    | <b>5 000</b>  | <b>100,00%</b> |                 |

## Note 8 - Egenkapital

|                               | Aksjekapital   | Overkurs         | Annen EK       | Sum              |
|-------------------------------|----------------|------------------|----------------|------------------|
| Egenkapital 01.01.2022        | 500 000        | 2 722 191        | 1 379 130      | 4 601 321        |
| Årets resultat                |                |                  | (47 652)       | (47 652)         |
| Avsatt utbytte                |                |                  | (350 000)      | (350 000)        |
| <b>Egenkapital 31.12.2022</b> | <b>500 000</b> | <b>2 722 191</b> | <b>981 478</b> | <b>4 203 669</b> |

## Note 9 - Ytelser til ledende personer

Det er ikke gitt ytelser til ledende personer.

## Note 10 - Lån og sikkerhetsstillelse til ledende personer

Selskapet har ikke gitt lån eller sikkerhetsstillelse til ledende personer, aksjeeiere med videre.

## Note 11 - Obligatorisk tjenstepensjon

Virksomheten er ikke pliktig til å ha tjenstepensjonsordning etter lov om obligatorisk tjenstepensjon.

## Note 12 - Antall årsverk

Selskapet har ikke hatt noen årsverk sysselsatt i regnskapsåret.