



ÅRSREGNSKAPET FOR REGNSKAPSÅRET 2020 - GENERELL INFORMASJON

Enheten

Organisasjonsnummer:	930 223 085
Organisasjonsform:	Aksjeselskap
Foretaksnavn:	ØIJORD & AANES AS
Forretningsadresse:	Stigerplatåveien 9 8626 MO I RANA

Regnskapsår

Årsregnskapets periode:	01.01.2020 - 31.12.2020
-------------------------	-------------------------

Konsern

Mørselskap i konsern:	Ja
Konsernregnskap lagt ved:	Ja

Regnskapsregler

Regler for små foretak benyttet:	Nei
Benyttet ved utarbeidelsen av årsregnskapet til selskapet:	Regnskapslovens alminnelige regler
Benyttet ved utarbeidelsen av årsregnskapet til konsernet:	Regnskapslovens alminnelige regler

Årsregnskapet fastsatt av kompetent organ

Bekreftet av representant for selskapet:	Anne Jakobsen
Dato for fastsettelse av årsregnskapet:	10.06.2021

Grunnlag for avgivelse

År 2020: Årsregnskapet er elektronisk innlevert
År 2019: Tall er hentet fra elektronisk innlevert årsregnskap fra 2020

Det er ikke krav til at årsregnskapet m.v. som sendes til Regnskapsregisteret er undertegnet. Kontrollen på at dette er utført ligger hos revisor/enhetens øverste organ. Sikkerheten ivaretas ved at innsender har rolle/rettighet for innsending av årsregnskapet via Altinn, og ved at det bekreftes at årsregnskapet er fastsatt av kompetent organ.

Brønnøysundregistrene, 24.07.2022



Resultatregnskap

Beløp i: NOK	Note	2020	2019
RESULTATREGNSKAP			
Inntekter			
Annen driftsinntekt	1	1 036 969	516 769
Sum inntekter		1 036 969	516 769
Kostnader			
Lønnskostnad	2	214 579	219 658
Avskrivning av driftsmidler og immaterielle eiendeler	4	28 530	28 530
Annen driftskostnad	2	811 761	652 860
Sum kostnader		1 054 870	901 048
Driftsresultat		-17 901	-384 279
Finansinntekter og finanskostnader			
Renteinntekt fra foretak i samme konsern	1, 8	290 568	
Annen renteinntekt		36 773	131 154
Annen finansinntekt	1	11 454 940	33 168 134
Sum finansinntekter		11 782 281	33 299 288
Reversering/Nedskrivning av finansielle anl.midler	1	27 000 000	
Annen rentekostnad		1 480 214	1 681 719
Sum finanskostnader		28 480 214	1 681 719
Netto finans		-16 697 933	31 617 569
Ordinært resultat før skattekostnad		-16 715 835	31 233 290
Skattekostnad	5	-325	3 448 547
Ordinært resultat etter skattekostnad		-16 715 510	27 784 743
Årsresultat		-16 715 510	27 784 743
Årsresultat etter minoritetsinteresser		-16 715 510	27 784 743
Totalresultat		-16 715 510	27 784 743
Overføringer og disponeringer			



Resultatregnskap

Beløp i: NOK	Note	2020	2019
Avsatt til annen egenkapital			27 784 743
Overført fra annen egenkapital		-16 715 510	
Sum overføringer og disponeringer	6	-16 715 510	27 784 743



Balanse

Beløp i: NOK	Note	2020	2019
BALANSE - EIENDELER			
Anleggsmidler			
Immaterielle eiendeler			
Utsatt skattefordel	5	41 531	41 206
Sum immaterielle eiendeler		41 531	41 206
Varige driftsmidler			
Tomter mm.		1 271 511	1 271 511
Bygninger o.a. fast eiendom		54 682	83 212
Sum varige driftsmidler	4, 11	1 326 193	1 354 723
Finansielle anleggsmidler			
Investering i datterselskap		67 309 968	57 209 968
Investeringer i tilknyttet selskap		125 550 685	152 550 685
Investeringer i aksjer og andeler	11	958 526	958 526
Sum finansielle anleggsmidler	3	193 819 179	210 719 179
Sum anleggsmidler		195 186 903	212 115 108
Omløpsmidler			
Varer			
Fordringer			
Kundefordringer	7, 11		19 500
Andre kortsiktige fordringer	8	25 238 789	31 519 715
Sum fordringer		25 238 789	31 539 215
Bankinnskudd, kontanter og lignende			
Bankinnskudd, kontanter o.l.	9	33 800	9 397 085
Sum bankinnskudd, kontanter og lignende		33 800	9 397 085
Sum omløpsmidler		25 272 589	40 936 300
SUM EIENDELER		220 459 492	253 051 408



Balanse

Beløp i: NOK	Note	2020	2019
BALANSE - EGENKAPITAL OG GJELD			
Egenkapital			
Innskutt egenkapital			
Aksjekapital (2900 aksjer a kr. 7.000)	10	20 300 000	20 300 000
Overkurs		39 977 650	39 977 650
Sum innskutt egenkapital		60 277 650	60 277 650
Opptjent egenkapital			
Annen egenkapital		116 091 503	132 807 013
Sum opptjent egenkapital		116 091 503	132 807 013
Sum egenkapital	6	176 369 153	193 084 663
Gjeld			
Langsiktig gjeld			
Annen langsiktig gjeld			
Gjeld til kredittinstitusjoner	11	19 711 519	21 634 603
Øvrig langsiktig gjeld		23 149 250	22 475 000
Sum annen langsiktig gjeld		42 860 769	44 109 603
Sum langsiktig gjeld		42 860 769	44 109 603
Kortsiktig gjeld			
Gjeld til kredittinstitusjoner		1 093 347	
Leverandørgjeld	8	69 514	52 696
Skattetrekk og andre trekk		51 659	
Utbytte	8		
Annen kortsiktig gjeld	8	15 050	15 804 447
Sum kortsiktig gjeld		1 229 570	15 857 143
Sum gjeld		44 090 339	59 966 746
SUM EGENKAPITAL OG GJELD		220 459 492	253 051 408

**Konsernets resultatregnskap**

Beløp i: NOK	Note	2020	2019
RESULTATREGNSKAP			
Inntekter			
Salgsinntekt	10	368 666 703	397 098 627
Sum inntekter		368 666 703	397 098 627
Kostnader			
Varekostnad		91 048 842	104 805 358
Lønnskostnader	9	144 241 773	149 982 082
Avskr. driftsmidler/goodwill	2, 14	40 749 021	40 848 741
Nedskrivning av varige driftsmidler og immaterielle eiendeler	2, 14	-6 954 944	-6 954 943
Annen driftskostnad	9	69 220 256	78 255 297
Sum kostnader		338 304 948	366 936 535
Driftsresultat		30 361 755	30 162 092
Finansinntekter og finanskostnader			
Inntekt på investering i tilknyttet selskap	15	-41 216 690	-1 350 527
Annen finansinntekt		3 330 582	3 145 151
Sum finansinntekter		-37 886 108	1 794 624
Nedskrivning av andre finansielle anleggsmidler	3		
Annen rentekostnad		8 885 500	15 153 586
Sum finanskostnader		8 885 500	15 153 586
Netto finans		-46 771 608	-13 358 962
Ordinært resultat før skattekostnad		-16 409 853	16 803 130
Skattekostnad	5	4 093 952	2 492 679
Ordinært resultat etter skattekostnad		-20 503 805	14 310 451
Årsresultat	1	-20 503 805	14 310 451
Minoritetsinteresser	12	126 062	88 999
Årsresultat etter minoritetsinteresser		-20 629 867	14 221 452
Totalresultat		-20 629 867	14 221 452



Konsernets resultatregnskap

Beløp i: NOK	Note	2020	2019
Overføringer og disponeringer			
Ordinært utbytte		80 000	80 000
Overført til/fra annen egekapital		-20 709 867	14 141 452
Sum overføringer og disponeringer	1	-20 629 867	14 221 452



Konsernets balanse

Beløp i: NOK	Note	2020	2019
BALANSE - EIENDELER			
Anleggsmidler			
Immaterielle eiendeler			
Konsesjonskostnader		25 000	25 000
Utsatt skattefordel	5	1 798 477	
Goodwill	14		-6 664 902
Sum immaterielle eiendeler		1 823 477	-6 639 902
Varige driftsmidler			
Tomter m.m.	2	22 567 312	21 300 147
Bygninger o.a. fast eiendom	2	105 036 671	111 214 147
Maskiner og anlegg	2	94 318 030	99 617 444
Anlegg under utførelse	2		
Sum varige driftsmidler	8	221 922 013	232 131 738
Finansielle anleggsmidler			
Investering i datterselskap	3		
Investeringer i tilknyttet selskap	3, 8, 15	83 744 588	124 961 278
Investeringer i aksjer og andeler	3	989 726	989 726
Obligasjoner		43 098 044	10 808 579
Sum finansielle anleggsmidler		127 832 358	136 759 583
Sum anleggsmidler		351 577 848	362 251 419
Omløpsmidler			
Varer			
Sum varer	8	804 664	179 226
Fordringer			
Kundefordringer	8	77 318 892	81 965 284
Andre fordringer		48 058 740	9 094 426
Sum fordringer	4	125 377 632	91 059 710
Bankinnskudd, kontanter og lignende			
Bankinnskudd, kontanter o.l.	6	105 312 753	101 187 665



Konsernets balanse

Beløp i: NOK	Note	2020	2019
Sum bankinnskudd, kontanter og lignende		105 312 753	101 187 665
Sum omløpsmidler		231 495 049	192 426 601
SUM EIENDELER		583 072 897	554 678 020

BALANSE - EGENKAPITAL OG GJELD

Egenkapital

Innskutt egenkapital

Aksjekapital (2.900 a kr. 7.000)	7	20 300 000	20 300 000
Sum innskutt egenkapital		20 300 000	20 300 000

Opptjent egenkapital

Annen egenkapital		183 060 158	203 690 027
Sum opptjent egenkapital		183 060 158	203 690 027

Minoritetsinteresser	12	1 688 228	1 642 166
----------------------	----	-----------	-----------

Sum egenkapital	1, 13, 16	205 048 386	225 632 193
------------------------	-----------	--------------------	--------------------

Gjeld

Langsiktig gjeld

Pensjonsforpliktelser	9		
Utsatt skatt	5		2 133 462
Andre avsetninger for forpliktelser		4 459 007	4 059 524
Sum avsetninger for forpliktelser		4 459 007	6 192 986

Annen langsiktig gjeld

Gjeld til kredittinstitusjoner	8	255 128 746	203 682 654
Øvrig langsiktig gjeld	7	23 149 250	22 475 000
Sum annen langsiktig gjeld		278 277 996	226 157 654

Sum langsiktig gjeld		282 737 003	232 350 640
-----------------------------	--	--------------------	--------------------

Kortsiktig gjeld

Gjeld til kredittinstitusjoner	8, 11	2 845 452	
--------------------------------	-------	-----------	--



Konsernets balanse

Beløp i: NOK	Note	2020	2019
Leverandørgjeld		27 853 474	16 391 797
Betalbar skatt	5	8 025 891	769 140
Skyldig offentlige avgifter		13 226 286	12 116 964
Utbytte		80 000	80 000
Annen kortsiktig gjeld		43 256 405	67 337 286
Sum kortsiktig gjeld	4	95 287 508	96 695 187
Sum gjeld		378 024 511	329 045 827
SUM EGENKAPITAL OG GJELD		583 072 897	554 678 020
POSTER UTENOM BALANSEN			
Garantistillelser	9		



Årsregnskap 2020 Øijord & Aanes AS

Org.nr.: 930 223 085



Øijord & Aanes AS og Konsernet Øijord & Aanes

STYRETS ÅRSBERETNING FOR 2020

Øijord & Aanes AS (morselskap):

Virksomhetens art

Morselskapet Øijord & Aanes AS eier aksjer i datterselskaper som driver virksomhet innenfor bransjene utleie av fast eiendom, maskinentreprenør, industriell transportvirksomhet og håndtering av industriavfall.

Rettvisende oversikt over utvikling og resultat

Morselskapets omsetning utgjør 1,0 mill kroner. Finansinntektene utgjøres av renteinntekter og inntektsførte utbytter og konsernbidrag. Selskapet har skrevet ned verdien på aksjeposten i MIP Miljøkraft As med 27 mill kroner med bakgrunn i at selskapet har skrevet ned sine anleggsmidler vesentlig. Annen rentekostnad utgjøres av rentekostnader på langsiktige lån og renter på gjeld til eiere. Årsresultatet utgjør et underskudd på kr. 16.715.510,- for 2020.

Totalkapitalen pr. 31.12.20 utgjør 220,5 mill. kroner, mens sum egenkapital utgjør 176,4 mill. kroner. Egenkapitalandelen utgjør dermed 80%. Selskapet har en langsiktig gjeld til kredittinstitusjoner på 19,7 mill kroner og en gjeld til eierne på 23,1 mill. kroner. Andre kortsiktige fordringer omfatter i hovedsak fordring på utbytte med 10 mill. kroner, fordring på konsernbidrag med 1,1 mill. kroner og et lån til MIP Miljøkraft As på 14,1 mill. kroner. Selskapet har ved årsskiftet et trekk på driftskreditten med 1,1 mill kroner.

Styret og daglig leder er tilfreds med selskapets økonomiske stilling og kapital situasjon.

Forsknings- og utviklingsaktiviteter

Selskapet har ingen pågående forsknings- eller utviklingsaktiviteter.

Fortsatt drift

Styret mener det er riktig å legge forutsetningen om fortsatt drift av selskapet til grunn ved avleggelsen av årsregnskapet. Selskapets og datterselskapenes økonomiske stilling er tilfredsstillende.

Arbeidsmiljø

Selskapet har ingen ansatte.

Likestilling

Selskapet arbeider for å fremme likestilling og forhindre forskjellsbehandling mellom kjønnene. Selskapet har i dag ingen ansatte, men daglig leder er en kvinne. Ved eventuelle ansettelser vil selskapet ha en kjønnsnøytral innstilling.



Øijord & Aanes AS og Konsernet Øijord & Aanes

Tiltak for å hindre diskriminering mv

Ved eventuelle ansettelser vil selskapet arbeide aktivt for å fremme likestilling, sikre like muligheter og rettigheter og hindre diskriminering på grunn av funksjonsevne, etnisitet, nasjonal opprinnelse, avstamning, hudfarge, språk, religion og livssyn. I og med at selskapet ikke har noen ansatte er det ikke gjort spesielle tiltak i denne forbindelse.

Ytre miljø

Etter styrets oppfatning forurenses selskapet ikke det ytre miljø.

Redegjørelse for selskapets utsikter

Under normale markedsforhold vil resultatene av datterselskapenes drift gi inntekter for morselskapet. Utsiktene for 2021 for datterselskapenes virksomheter ser i hovedsak noenlunde stabile ut. Samfunnet er preget av Covid-19 pandemien, som fortsatt vil kunne få innvirkning på næringslivet generelt og for datterselskapenes drift og lønnsomhet i 2021.

Årsresultat og disponeringer

Årets underskudd på kr. 16.715.510,- foreslås overført fra annen egenkapital.

Selskapets egenkapital utgjør pr. 31.12.20 kr. 176.369.153,-.

Konsernet Øijord & Aanes

Virksomhetens art

Konsernet er lokalisert i Mo i Rana, og virksomhetsområdet er i hovedsak på Helgeland. Konsernet består av Øijord & Aanes AS som morselskap, som igjen eier datterselskaper med virksomhet innenfor områder som entreprenør, transport, miljø, samt utleie av fast eiendom og driftsmidler.

Øijord & Aanes eier 100% av aksjene i følgende datterselskaper; Øijord & Aanes Entreprenørforretning AS, Mo Industritransport AS, Anleggs-Service AS, Miljøteknikk Terrateam AS, Stigerplatået AS, Øijord & Aanes Eiendom AS, Nordre Eiendom AS, Sentrumsfossen AS og Ågafflåget Tankpark AS. Mofjellet Berghaller AS eies 60% av Øijord & Aanes AS. Disse selskapene er konsolidert i konsernregnskapet for 2020.

Øijord & Aanes AS eier 44% av selskapet MIP Miljøkraft AS og 20,43% av Mo Industripark AS. Disse selskapene er i konsernregnskapet behandlet som tilknyttet selskap.

Rettvisende oversikt over utvikling og resultat

Omsetningen i konsernet utgjør 368,7 mill kroner. Driftsresultatet utgjør 30,4 mill kroner. Det er foretatt avskrivning av driftsmidler og goodwill med til sammen 40,7 mill kroner i 2020. Det er også inntektsført goodwill med 6,9 mill kroner knyttet til negativ goodwill ved oppkjøp av Øijord & Aanes. Inntekt på investering i tilknyttet selskap er negativ med 41,2 mill kroner. Dette underskuddet knytter seg til et svært dårlig resultat i MIP Miljøkraft AS, der en vesentlig årsak er nedskrivning av selskapets anleggsmidler. Årsresultatet for konsernet utgjør dermed et underskudd på 20,5 mill kroner.



Øijord & Aanes AS og Konsernet Øijord & Aanes

Totalkapitalen var pr. 31.12.20 på 583,1 mill. kroner. Egenkapitalen i konsernet utgjør 205 mill kroner, dvs. en egenkapitalandel på 35%. Konsernets langsiktige lånegjeld utgjør 278,3 mill kroner, hvorav 23,1 mill kroner utgjør lån fra eierne. Det er investert totalt 30,3 mill kroner i driftsmidler i 2020.

Konsernets likviditetsmessige stilling er meget god, med en likvidbeholdning på 105,3 mill kroner. Innvilgede kassekreditter i konsernet utgjør 49,9 mill. kroner.

Styret og daglig leder er tilfreds med årets resultat og konsernets økonomiske stilling og likviditet.

Forsknings- og utviklingsaktiviteter

Ett av datterselskapene har pågående utviklingsprosjekt. Dette gjelder selskapet Miljøteknikk Terrateam AS. Prosjektene har fått tilskudd og netto utviklingskostnader er utgiftsført i regnskapet.

Fortsatt drift

Konsernregnskapet er avlagt under forutsetning om fortsatt drift. Konsernet har en positiv resultatforventning og en solid kapital situasjon.

Finansiell risiko

Selskapene i konsernet er i svært liten grad direkte eksponert for endringer i valutakurser. Selskapene er eksponert for endringer i rentenivå, da selskapenes gjeld har flytende rente. Historisk sett har selskapene vært lite eksponert for tap på fordringer, men noen av selskapene har få kunder med store fordringer, hvilket kan utgjøre en risiko dersom en av kundene skulle få betalingsproblemer. Dette risikobildet er forsterket i forbindelse med den pågående pandemien (covid-19). Selskapene har avsatt for usikre fordringer i sine regnskap. Styret vurderer likviditeten i konsernet som tilfredsstillende.

Arbeidsmiljø

Konsernet har 212 ansatte. Sykefraværet i selskapene i konsernet ligger fra 1-9%. En vesentlig del av sykefraværet gjelder langtidssykemelding. Styret og daglig leder mener arbeidsmiljøet i konsernets virksomhet er tilfredsstillende, og vurderer løpende behovet for iverksettelse av tiltak for forbedringer. Det er rapportert om noen mindre skader i konsernet. Det er ikke rapportert om alvorlige ulykker eller personskader. Helse og miljøarbeidet er ivaretatt av konsernets bedriftshelsetjeneste på en god måte.

Likestilling

Av konsernets 212 ansatte er 13 kvinner, dvs 6%. Av dette er 7 ansatt i administrative stillinger og 6 i operasjonell drift. En kvinne og 7 menn er ansatt i deltidsstillinger. En mann er midlertidig ansatt. Selskapenes personalpolitikk anses å være kjønnsnøytral. Policyen er at arbeid av lik verdi skal gi lik lønn.

Selskapene arbeider for likestilling innenfor virksomheten. Ved rekruttering prioriteres personlige kvalifikasjoner fremfor kjønn. Det er ønskelig med en større andel av det underrepresenterte kjønn i operasjonell drift. Selskapene forsøker å øke kvinneandelen i de stillingskategorier hvor denne er særskilt lav.



Øijord & Aanes AS og Konsernet Øijord & Aanes

Tiltak for å hindre diskriminering mv

Konsernet arbeider for å fremme likestilling, sikre like muligheter og rettigheter og hindre diskriminering på grunn av funksjonsevne, etnisitet, nasjonal opprinnelse, avstamning, hudfarge, språk, religion eller livssyn. Ved ansettelser vurderes alle søkere ut ifra personlige kvalifikasjoner uavhengig av kjønn eller opprinnelse mm. Underrepresenterte grupper har også vært oppfordret til å søke utlyste stillinger.

Ytre miljø

Konsernet har en målsetting om å framstå med miljøvennlige virksomheter. Produksjonsanleggene påvirker det ytre miljøet i begrenset grad. Etter styrets oppfatning forurenses selskapene i konsernet i liten grad det ytre miljø.

Redegjørelse for konsernets utsikter

Konsernets bedrifter arbeider i sterkt konkurranseutsatte og konjunkturutsatte næringer. Noen av konsernets bedrifter har sikret ordresituasjonen relativt langsiktig. Aktiviteten synes å ha relativt stabile utsikter for 2021. Det er fortsatt knyttet en viss usikkerhet rundt hvilke konsekvenser pandemien vil få for konsernets drift og lønnsomhet i 2021.

Årsresultat og egenkapital

Konsernets årsresultat	kr.	-20.503.805,-
Minoritetens andel	kr.	<u>126.062,-</u>
Majoritetens resultat	kr.	<u>-20.629.867,-</u>
Avsatt til utbytte	kr.	80.000,-
Overført til/fra annen egenkapital	kr.	<u>-20.709.867,-</u>
Sum	kr.	<u>-20.629.867,-</u>


Konsernets egenkapital pr. 31.12.2020 utgjør 205 mill. kroner. Styret mener at det fremlagte resultatregnskap og balanse gir en korrekt informasjon om årets drift, virksomhet og stilling ved årsskiftet.


For øvrig viser styret til egne årsregnskap og årsberetninger for de enkelte konsernselskapene.


Mo i Rana, 27.04.2021

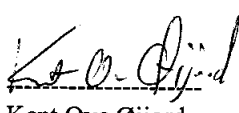
Styret for morselskap og konsern



Øyvind Trønsdal
Styrets leder


Nils Harald Øijord
Styremedlem


Jens Rønning
Styremedlem


Stein Rune Øijord
Styremedlem


Kent Ove Øijord
Styremedlem


Anne Jakobsen
Daglig leder i morselskapet



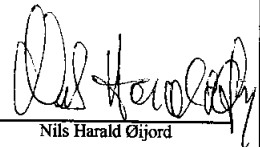
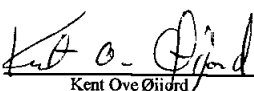
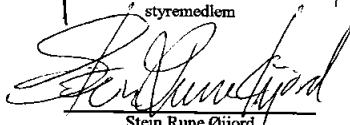



Resultat - mor/konsern					
Øijord & Aanes AS					
Morselskap			Konsern		
2020	2019	Driftsinntekter og driftskostnader	Note	2020	2019
1 036 969	516 769	Salgsinntekt	10	368 666 703	397 098 627
1 036 969	516 769	Sum driftsinntekter		368 666 703	397 098 627
0	0	Varekostnad		91 048 842	104 805 358
214 579	219 658	Lønnskostnader	9	144 241 773	149 982 082
28 530	28 530	Avskr. driftsmidler/goodwill	2, 14	40 749 021	40 848 741
0	0	Inntektsført negativ goodwill	14	-6 954 944	-6 954 943
811 762	652 860	Annen driftskostnad	9	69 220 256	78 255 297
1 054 871	901 048	Sum driftskostnader		338 304 948	366 936 535
-17 902	-384 279	Driftsresultat		30 361 755	30 162 092
Finansinntekter og finanskostnader					
11 101 546	31 516 510	Inntekt på investering i datterselskap		0	0
0	0	Inntekt på investering i tilknyttet selskap	15	-41 216 690	-1 350 527
680 735	1 782 778	Annen finansinntekt		3 330 582	3 145 151
27 000 000	0	Nedskrivning av andre finansielle anleggsmidler	3	0	0
1 480 214	1 681 719	Annen rentekostnad		8 885 500	15 153 586
-16 697 933	31 617 569	Resultat av finansposter		-46 771 608	-13 358 962
-16 715 835	31 233 290	Resultat før skattekostnad		-16 409 853	16 803 130
-325	3 448 547	Skattekostnad	5	4 093 952	2 492 679
-16 715 510	27 784 743	Årsresultat	1	-20 503 805	14 310 451
0	0	Minoritetens andel	12	126 062	88 999
-16 715 510	27 784 743	Majoritetens andel		-20 629 867	14 221 452
Overføringer					
0	0	Avsatt til utbytte		80 000	80 000
-16 715 510	27 784 743	Overført til/fra annen egekapsital		-20 709 867	14 141 452
-16 715 510	27 784 743	Sum disponert	1	-20 629 867	14 221 452



Balanse - mor/konsern						
Øijord & Aanes AS						
Morselskap			Konsern			
2020	2019	Eiendeler	Note	2020	2019	
		Anleggsmidler				
		Immaterielle eiendeler				
0	0	Konsesjonskostnader		25 000	25 000	
41 531	41 206	Utsatt skattefordel	5	1 798 477	0	
0	0	Goodwill	14	0	-6 664 902	
<u>41 531</u>	<u>41 206</u>	Sum immaterielle eiendeler		<u>1 823 477</u>	<u>-6 639 902</u>	
		Varige driftsmidler				
1 271 511	1 271 511	Tomter m.m.	2	22 567 312	21 300 147	
54 682	83 212	Bygninger o.a. fast eiendom	2	105 036 671	111 214 147	
0	0	Maskiner og anlegg	2	94 318 030	99 617 444	
<u>1 326 193</u>	<u>1 354 723</u>	Sum varige driftsmidler	8	<u>221 922 013</u>	<u>232 131 738</u>	
		Finansielle anleggsmidler				
67 309 968	57 209 968	Investeringer i datterselskap	3	0	0	
125 550 685	152 550 685	Investeringer i tilknyttet selskap	3, 8, 15	83 744 588	124 961 278	
958 526	958 526	Investeringer i aksjer og andeler	3	989 726	989 726	
0	0	Andre langsiktige fordringer		43 098 044	10 808 579	
<u>193 819 179</u>	<u>210 719 179</u>	Sum finansielle anleggsmidler		<u>127 832 358</u>	<u>136 759 583</u>	
<u>195 186 903</u>	<u>212 115 108</u>	Sum anleggsmidler		<u>351 577 848</u>	<u>362 251 419</u>	
		Omløpsmidler				
0	0	Lager av varer mv.	8	804 664	179 226	
		Fordringer				
0	19 500	Kundefordringer	8	77 318 892	81 965 284	
25 238 789	31 519 715	Andre fordringer		48 058 740	9 094 426	
<u>25 238 789</u>	<u>31 539 215</u>	Sum fordringer	4	<u>125 377 632</u>	<u>91 059 710</u>	
		Investeringer				
33 800	9 397 085	Bankinnskudd, kontanter o.l.	6	105 312 753	101 187 665	
<u>25 272 589</u>	<u>40 936 300</u>	Sum omløpsmidler		<u>231 495 049</u>	<u>192 426 601</u>	
<u>220 459 492</u>	<u>253 051 408</u>	Sum eiendeler		<u>583 072 897</u>	<u>554 678 020</u>	



Balanse - mor/konsern						
Øijord & Aanes AS						
Mørselskap				Konsern		
2020	2019	Egenkapital og gjeld	Note	2020	2019	
		Innskutt egenkapital				
20 300 000	20 300 000	Aksjekapital (2.900 a kr. 7.000)	7	20 300 000	20 300 000	
20 300 000	20 300 000	Sum innskutt egenkapital		20 300 000	20 300 000	
		Opptjent egenkapital				
156 069 153	172 784 663	Annen egenkapital		183 060 158	203 690 027	
156 069 153	172 784 663	Sum opptjent egenkapital		183 060 158	203 690 027	
		Fremmedkapital				
0	0	Minoritetsinteresser	12	1 688 228	1 642 166	
0	0	Sum minoritetsinteresser		1 688 228	1 642 166	
176 369 153	193 084 663	Sum egenkapital	1, 13, 16	205 048 386	225 632 193	
		Gjeld				
0	0	Utsatt skatt	5	0	2 133 462	
0	0	Andre avsetninger for forpliktelser		4 459 007	4 059 524	
0	0	Sum avsetning for forpliktelser		4 459 007	6 192 986	
19 711 519	21 634 603	Gjeld til kredittinstitusjoner	8	255 128 746	203 682 654	
23 149 250	22 475 000	Øvrig langsiktig gjeld	7	23 149 250	22 475 000	
42 860 769	44 109 603	Sum annen langsiktig gjeld		278 277 996	226 157 654	
		Kortsiktig gjeld				
1 093 347	0	Gjeld til kredittinstitusjoner	8, 11	2 845 452	0	
69 514	65 275	Leverandørgjeld		27 853 474	16 391 797	
0	0	Betalbar skatt	5	8 025 891	769 140	
51 659	0	Skyldig offentlige avgifter		13 226 286	12 116 964	
0	0	Utbytte		80 000	80 000	
15 050	15 791 867	Annen kortsiktig gjeld		43 256 405	67 337 286	
1 229 570	15 857 142	Sum kortsiktig gjeld	4	95 287 508	96 695 187	
44 090 339	59 966 745	Sum gjeld		378 024 511	329 045 827	
220 459 492	253 051 408	Sum egenkapital og gjeld		583 072 897	554 678 020	
Mo i Rana, 27.04.2021						
Styret i Øijord & Aanes AS						
						
Øyvind Trønsdal	Jens K. Rønning	Nils Harald Øijord				
styreleder	styremedlem	styremedlem				
						
Kent Ove Øijord	Stein Rune Øijord	Anne Jakobsen				
styremedlem	styremedlem	daglig leder				



Noter til regnskapet

Øijord & Aanes AS

Regnskapsprinsipper

Årsregnskapet er utarbeidet i overensstemmelse med regnskapslovens bestemmelser og god regnskapsskikk.

Inntektsføring

Inntektsføring ved salg av varer og tjenester skjer på leveringstidspunktet.

Klassifisering og vurdering av balanseposter

Eiendeler knyttet til varekretsløpet klassifiseres som omløpsmidler. Samme regel gjelder for kortsiktig gjeld. Fordringer og gjeld som ikke knytter seg til varekretsløpet, klassifiseres som omløpsmidler/kortsiktig gjeld dersom de forfaller innen ett år. Øvrige poster klassifiseres som anleggsmidler eller langsiktig gjeld. Anleggsmidler vurderes til anskaffelseskost, men nedskrives til virkelig verdi dersom verdifallet ikke forventes å være forbigående.

Varige driftsmidler

Varige driftsmidler vurderes til historisk kost med fradrag for bedriftsøkonomiske avskrivninger. Varige investeringer balanseføres. Avskrivninger i konsernet er beregnet ut fra lineære prinsipper og fordelt ut over antatt økonomisk levetid.

Aksjer

Aksjeposter er vurdert til kostpris, justert for opp-/nedskrivning basert på selskapenes egenkapitalsituasjon og markedsverdi.

Varer

Varer er vurdert til laveste av kostpris og virkelig verdi. Egentilvirkede varer og varer under tilvirkning vurderes til full tilvirkningskost. Konsernets varebeholdning består av råvarer, tilvirkede varer, reservedelslager og andre ferdige varer. Delelageret til Mo Industritransport AS er klassifisert som anleggsmidler.

Fordringer

Kundefordringer og andre fordringer er oppført i balansen til pålydende etter fradrag for avsetning til forventede tap. Avsetningen til tap er gjort på grunnlag av individuell vurdering av fordringene. I tillegg gjøres der for øvrige kundefordringer en spesifisert avsetning for å dekke antatt tap.

Regnskapsposten arbeid under utførelse er vurdert til løpende avregning med fortjeneste. Driftsinntektene i resultatregnskapet svarer til verdien av produksjonen som er utført i perioden (opptjent inntekt). Arbeid under utførelse er inkludert i posten andre fordringer under omløpsmidler.

Pensjoner

Regnskapsføring av pensjoner skjer i samsvar med foreløpig norsk regnskapsstandard for pensjoner. Noen selskap i konsernet har kollektiv (sikret) ytelsesbasert pensjonsforsikring for sine ansatte. I tillegg omfattes selskapene av tariff-festet AFP-ordning (usikret). Ved verdsettelse av pensjonsmidler og pensjonsforpliktelse er det benyttet estimert verdi ved regnskapsavslutningen. De estimerte verdiene korrigeres hvert år i samsvar med beregninger foretatt av aktuar. Noen selskap har innskuddsbasert pensjonsordning. Denne ordningen balanseføres ikke, men kostnadsføres direkte. Selskapene oppfyller kravene i.h.h.t lov om tjenestepensjon.

Skatter

Skattene kostnadsføres når de påløper, dvs. at skattekostnaden er knyttet til det regnskapsmessige resultatet før skatter. Skattekostnaden består av betalbar skatt (skatt på årets skattepliktige inntekt) og endring i (netto) utsatt skatt. Utsatt skatt/skattefordel i balansen beregnes med 22% på grunnlag av midlertidige forskjeller mellom regnskapsmessige og skattemessige verdier. Årsaken til at utsatt skatt oppstår er ulik periodisering av det regnskapsmessige og skattemessige resultatet.

Datterselskap, tilknyttet selskap og investeringer i andre selskaper

Datterselskap, tilknyttede selskaper og investeringer i andre selskaper vurderes etter kostmetoden i selskapsregnskapet. Investeringen er vurdert til anskaffelseskost for aksjene med mindre nedskrivning har vært nødvendig. Det er foretatt nedskrivning til virkelig verdi når verdifall skyldes årsaker som ikke kan forventes å være forbigående og det må anses nødvendig etter god regnskapsskikk. Nedskrivninger er reversert når grunnlaget for nedskrivning ikke lenger er til stede.



Noter til regnskapet

Øijord & Aanes AS

Utbytte, konsernbidrag og andre utdelinger fra datterselskap er inntektsført samme år som det er avsatt i givers regnskap. Overstiger utbytte / konsernbidraget andelen av opptjent resultat etter anskaffelsestidspunktet, representerer den overskytende del tilbakebetaling av investert kapital, og utdelingene er fratrukket investeringens verdi i balansen til morselskapet.

Konsolideringsprinsipper

Konsernregnskapet omfatter morselskapet Øijord & Aanes AS med datterselskaper. Konsernregnskapet er utarbeidet som om konsernet var en økonomisk enhet. Transaksjoner mellom selskapene i konsernet er eliminert. Konsernregnskapet er utarbeidet etter ensartede prinsipper, ved at datterselskapene følger de samme regnskapsprinsippene som morselskapet.

Datterselskap

Følgende datterselskap er konsolidert i konsernregnskapet pr. 31.12.2020:

Øijord & Aanes Entreprenørforretning AS	100%
Mo Industritransport AS	100%
Anleggs-Service AS	100%
Miljøteknikk Terrateam AS	100%
Stigerplataet AS	100%
Øijord & Aanes Eiendom AS	100%
Nordre Eiendom AS	100%
Sentrumsfossen AS	100%
Ågaflåget Tankpark AS	100%
Mofjellet Berghaller AS	60%

Konsernendringer

Det har ikke vært noen endringer i konsernstrukturen i 2020.

Kontantstrømoppstilling

Kontantstrømoppstillingen utarbeides etter den indirekte metoden. Kontanter og kontantekvivalenter omfatter kontanter, bankinnskudd and andre kortsiktige, likvide plasseringer som umiddelbart og med uvesentlig kursrisiko kan konverteres til kjente kontantbeløp og med gjenværende løpetid mindre enn tre måneder fra anskaffelsesdato.

**Noter til regnskapet**

Øijord & Aanes AS

Note nr. 1 - Egenkapital

Morselskapet	Aksje- kapital	Annen egenkapital	Sum
Pr. 31.12.19	20 300 000	172 784 663	193 084 663
Årets resultat		-16 715 510	-16 715 510
Avsatt utbytte			0
Pr. 31.12.20	20 300 000	156 069 153	176 369 153

Konsernet	Aksje- kapital	Annen egenkapital	Sum
Pr. 31.12.19	20 300 000	205 332 193	225 632 193
Årets resultat		-20 503 805	-20 503 805
Avsatt utbytte		-80 000	-80 000
Pr. 31.12.20	20 300 000	184 748 386	205 048 386

Note nr. 2 - Anleggsmidler**Varige driftsmidler:**

Morselskapet	Maskiner/inv./ utstyr mv.	Bygninger mv.	Tomt mv.	Sum
Anskaffelseskost 01.01.	377 866	1 113 583	1 271 511	2 762 960
Tilgang i året				0
Avgang i året (Ansk.kost)				0
Samlede av- og nedskrivninger	377 866	1 058 901		1 436 767
Bokført verdi 31.12.	0	54 682	1 271 511	1 326 193
Årets ordinære avskrivninger	0	28 530	0	28 530
Årets nedskrivninger				0
Økonomisk levetid	3 - 15 år	10 - 25 år		

Konsernet	Maskiner/inv./ utstyr mv.	Bygninger mv.	Tomt mv.	Sum
Anskaffelseskost 01.01.	413 681 204	168 558 356	21 300 147	603 539 707
Tilgang i året	25 783 959	3 278 038	1 267 165	30 329 162
Avgang i året (Ansk.kost)	4 246 909			4 246 909
Samlede av- og nedskrivninger	340 900 224	66 799 723		407 699 947
Bokført verdi 31.12.	94 318 030	105 036 671	22 567 312	221 922 013
Årets ordinære avskrivninger	30 665 597	9 793 382	0	40 458 979
Årets nedskrivninger				0
Økonomisk levetid	3 - 15 år	10 - 25 år		

**Noter til regnskapet****Øijord & Aanes AS****Note nr. 3 - Aksjer i datterselskaper, andre selskaper****Øijord & Aanes AS – Aksjer i datterselskap**

Selskap	Forr. kontor	Selskapets	Ant. aksjer	Pålyd. aksje	Eier andel konsern	Bokf.verdi 31.12.2020
		aksjekapital pr. 31.12.20				
Øijord & Aanes Entr. Forr. AS	Rana	3 500 000	3 500	1 000	100 %	18 040 676
Mo Industritransport AS	Rana	9 700 000	9 600	1 000	100 %	20 975 200
Miløteknikk Terrateam AS	Rana	2 700 000	2 700	1 000	100 %	2 700 000
Anleggs-Service AS	Rana	2 800 000	2 700	1 000	100 %	9 800 000
Stigerplatået AS	Rana	5 700 000	5 700	1 000	100 %	5 700 000
Øijord & Aanes Eiendom AS	Rana	555 500	5 555	100	100 %	1 610 001
Nordre Eiendom AS	Rana	1 100 000	1 100	1 000	100 %	3 006 084
Sentrumsfossen AS	Rana	1 500 000	1 500	1 000	100 %	1 983 000
Ågaflåget Tankpark AS	Rana	30 000	30	1 000	100 %	1 617 757
Mofjellet Berghaller AS	Rana	1 500 000	1 500	1 000	60 %	1 877 250
Sum datterselskap						67 309 968
Mo Industripark AS	Rana		2 452	5 563	20,43 %	72 550 685
MIP Miljøkraft AS	Rana		9 429	1 000	44 %	53 000 000
Sum tilknyttede selskap						125 550 685
Helgeland Invest AS	Rana		200	1		40 000
Rana Utvikl. Selskap AS	Rana		5	1 000		1 000
Kunskapsparken Helgeland AS	Rana		207	1 000		252 500
Sotkamo Silver AB			651	1		0
Vitensenter Nordland AS	Rana		100	1 000		100 000
Egenkapitalbevis Helgeland Sparebank	Rana		10 288	50		565 026
Sum øvrige aksjer og andeler						958 526
Sum						193 819 179

Aksjeposten i MIP Miljøkraft AS er i 2020 nedskrevet med 27 mill kroner. Dette med bakgrunn i at selskapet har nedskrevet sine anleggsmidler vesentlig.

I konsernet er det eliminert for interne aksjeposter.

**Noter til regnskapet**

Øijord & Aanes AS

Konsernet - Investering i aksjer og andeler

Selskap	Forr. kontor	Ant. aksjer	Pålyd. aksje	Eier	Bokf.verdi 31.12.2020
				andel konsern	
Mo Industripark AS	Rana	2 452	6 250	20,43 %	71 444 533
MIP Miljøkraft AS	Rana	9 429	1 000	44,00 %	12 300 055
Sum tilknyttede selskap					83 744 588
Helgeland Invest AS	Rana	200	1		40 000
Rana Utviklingsselskap AS	Rana	5	1 000		1 000
Kunskapsparken Helgeland AS	Rana	207	1 000		252 500
Egenkapitalbevis Helgeland Sparebank	Rana	10 288	50		565 026
Sotkamo Silver AB		651	1		0
Aksjer i Avfallsenergi AS	Bodø	980	1 000		0
Aksjer i CRT AS	Bodø	3 599 740	0,20		0
Aksjer i Vitensenter Nordland	Rana	100	1 000		100 000
Andeler i Helse & Sikkerhet	Rana	156	200		31 200
Sum aksjer og andeler					989 726

Note nr. 4 - Mellomværende og elimineringsposter i konsernet

Mellomværende mellom morselskapet og datterselskap pr. 31.12:

Morselskap	2020	2019
Fordring konsernbidrag datterselskap	1 101 546	17 516 510
Fordring utbytte datterselskap	10 000 000	14 000 000
Kortsiktig fordring datterselskap		19 500
Kortsiktig gjeld datterselskap	38 438	65 275
Skyldig konsernbidrag datterselskap		15 673 687
Mottatt utbytte	10 000 000	14 000 000
Mottatt konsernbidrag	1 101 546	17 516 510
Avgitt konsernbidrag		15 673 687

Elimineringsposter i konsernet pr. 31.12:

Konsern	2020	2019
Eliminert total omsetning/kjøp i konsernet	15 712 001	20 685 253
Eliminerte renter	65 800	
Eliminert gevinst v/salg driftsmidler		
Eliminert reversert nedskr. av aksjeposter	27 000 000	
Eliminerte kortsiktige fordringer/gjeld i konsernet	1 496 276	6 073 625
Eliminerte langsiktige fordringer/gjeld i konsernet		
Eliminert utbytte mellom konsernselskap	10 000 000	14 000 000
Eliminerte totale konsernbidrag mellom konsernselskap	6 127 073	39 321 224
Eliminerte aksjeposter i konsernet	68 809 968	46 484 492



Noter til regnskapet

Øijord & Aanes AS

Note nr. 5 - Skattekostnader

Beregning av årets skattegrunnlag:	Morselskapet		Konsernet	
	2020	2019	2020	2019
Resultat før skattekostnad	-16 715 835	31 233 290	-16 409 853	16 803 130
Inntekt fra TS/DS	-11 101 546	-31 516 510	41 336 690	1 350 527
Mottatt utbytte	-347 778	-1 646 584	-347 778	-133 322
Mottatt konsernbidrag	1 101 546	17 516 510		
Avgitt konsernbidrag		-15 673 687		
Avskrivning/inntektsføring goodwill			-6 954 943	-6 954 943
Permanente forskjeller	27 062 133	88 508	984 743	264 975
Anvendelse av fremførbart underskudd				-47 346
Eliminert gevinster/tap				
Endring midlertidige forskjeller	1 479	-1 527	17 872 455	-7 786 930
Sum	0	0	36 481 314	3 496 091
Ikke utlignet underskudd i konsernet				
Årets skattegrunnlag betalbar skatt	0	0	36 481 314	3 496 091
23% betalbar skatt	0	0	8 025 891	769 140

Årets skattekostnad fordeler seg på:	Morselskapet		Konsernet	
	2020	2019	2020	2019
Betalbar skatt	0	0	8 025 891	769 140
Skatt knyttet til konsernbidrag		3 448 211		
For mye/lite avsatt skatt tidl. år	0	0		
Endring i utsatt skatt	-325	336	-3 931 939	1 723 539
Sum skattekostnad	-325	3 448 547	4 093 952	2 492 679
Betalbar skatt i balansen består av:	2020	2019	2020	2019
Betalbar skatt	0	0	8 025 891	769 140
Sum betalbar skatt	0	0	8 025 891	769 140

**Noter til regnskapet**

Øijord & Aanes AS

Oversikt over midlertidige forskjeller:	2020	2019	2020	2019
Fordringer	0	0	-869 016	-1 439 248
Balanseførte leasingavtaler			93 663	
Tilvirkningskontrakter	0	0	1 687 349	21 937 648
Varer	0	0		
Aksjer og andeler	0	0		
Anleggsmidler	-188 777	-187 298	-9 570 853	-2 845 234
Pensjoner	0	0	7 998 251	7 458 682
Andre avsetninger	0	0	-8 250 000	-16 150 000
Sum	-188 777	-187 298	-8 910 606	8 961 848
Underskudd til fremføring				
Netto midlertidige forskjeller	-188 777	-187 298	-8 910 606	8 961 848
22% utsatt skatt (+)/utsatt skattefordel (-)	-41 531	-41 206	-1 960 333	1 971 607
Ikke oppført utsatt skattefordel				
			-1 960 333	1 971 607
Negative forskjeller på oppskrivninger som ikke kan utlignes:				
Oppskrivning tomter			735 714	735 714
Sum	0	0	735 714	735 714
22% utsatt skatt	0	0	161 857	161 857
Utsatt skatt(+)/utsatt skattefordel(-) netto	-41 531	-41 206	-1 798 477	2 133 462

Note nr. 6 – Bundne midler

Morselskapet har bundne bankinnskudd på kr. 33.800,- pr. 31.12.20.

Konsernet har bundne skattetreksmidler på kr. 5.788.697,- og øvrige bundne bankinnskudd på kr. 4.459.007,- knyttet til etterdriftsfond.

Note nr. 7 - Antall aksjer, aksjeeiere m.v.

Selskapets aksjeeiere er:	Eierandel	Antall aksjer	Pålydende	Aksjekapital
SRG AS	50 %	1 450	7 000	10 150 000
Øko Rana AS	50 %	1 450	7 000	10 150 000
Totalt	100 %	2 900	7 000	20 300 000

Selskapet har en gjeld til aksjonæren Øko Rana AS på kr. 11.574.625,- pr. 31.12.20.
Gjelden er renteberegnet med kr. 337.125,-.

Selskapet har en gjeld til aksjonæren SRG AS på kr. 11.574.625,- pr. 31.12.20.
Gjelden er renteberegnet med kr. 337.125,-.



Noter til regnskapet

Øijord & Aanes AS

Note nr. 8 - Langsiktig gjeld og pantstillelser

Morselskapet

Gjeld som forfaller mer enn 5 år etter regnskapsårets slutt:	2020	2019
Gjeld til kredittinstitusjoner	10 096 099	12 019 183

	Gjeld sikret ved pant	Eiendeler stillet som sikkerhet	Balanseført verdi, pant
Pantstillelser og lignende			
Gjeld til kredittinstitusjoner	19 711 519	Bygninger med tomt	1 326 193
Kortsiktig gjeld til kredittinst.		Aksjer	56 530 427
		Kundefordringer	
Sum	<u>19 711 519</u>	Sum	<u>57 856 620</u>

Selskapet har en tilgjengelig trekkrettighet på kassekreditten på 19,9 mill kroner som det også er stilt pantesikkerhet for.

Konsernet

	2020	2019
Kortsiktig gjeld til kredittinstitusjoner	-	-
Langsiktig gjeld til kredittinstitusjoner	255 128 746	203 682 654
Samlet gjeld til kredittinstitusjoner, som er pantesikret:	255 128 746	203 682 654
Ubenyttet kreditt	49 900 000	49 900 000
Samlet pantesikret gjeld og kreditt	305 028 746	253 582 654
Bokført verdi av driftsmidler som er stillet som sikkerhet:	221 922 013	232 131 738
Bokført verdi av aksjer som er stillet som sikkerhet:	56 530 427	56 530 427
Bokført verdi av varelager som er stillet som sikkerhet:	804 664	179 226
Bokført verdi av kundefordringer som er stillet som sikkerhet:	77 318 892	81 965 284
Totalt	356 575 996	370 806 675
Gjeld i konsernet som forfaller mer enn 5 år etter regnskaps- årets slutt :	93 119 443	96 253 649



Noter til regnskapet

Øijord & Aanes AS

Note nr. 9 - Ansatte, godtgjørelser, ytelser til ledende personer m.v.

Morselskapet	2020	2019
Lønninger		
Arbeidsgiveravgift	9 761	6 476
Andre ytelser	204 818	213 182
Sum lønnskostnader	214 579	219 658
Antall årsverk	0	0
Godtgjørelser:	Daglig leder	Styret
Lønn	0	
Annen godtgjørelse	0	291 000

Honorar til revisor er kostnadsført med kr. 23.000,- for ordinær revisjon.

Konsernet	2020	2019
Lønninger	124 887 508	128 738 940
Arbeidsgiveravgift	6 324 464	7 212 458
Pensjonskostnader	8 501 989	8 650 861
Andre ytelser	4 527 812	5 379 823
Sum lønnskostnader	144 241 773	149 982 082
Antall årsverk	211,6	215,1

Honorar til revisor er kostnadsført med:

Ordinær revisjon	291 000	253 372
Annen bistand		15 000
Sum revisorkostnader	291 000	268 372

Det er ikke inngått avtaler om eller gitt ytelser utenom lønn til ledende personer i konsernet i 2020. Det er heller ikke gitt lån eller stilt sikkerhet til ledende personer i konsernet pr. 31.12.2020.

Pensjoner i konsernet:

Selskapene i konsernet har etablert innskuddsbasert pensjonsordning i.h.h.t lov om tjenstepensjon. Kostnadene kostnadsføres løpende og ordningen balanseføres ikke. Overskytende midler på innskuddsfond står oppført i balansen under andre langsiktige fordringer. Det vises til noter i de enkelte selskapene.

Note nr. 10 – Salgsinntekter

Øijord & Aanes AS

Morselskapet har kr. 1.036.969,- i salgsinntekter. Finansielle inntekter utgjøres av renteinntekter og inntektsført utbytte og konsernbidrag.

Konsernet

Konsernets omsetning på kr. 368.666.703,-, består av salg av varer og tjenester som entreprenør, salg av transport- og lagringstjenester, salg av pukk og steinmaterialer, behandling av spesialavfall samt utleieinntekter på fast eiendom. Geografisk marked omfatter i hovedsak området mellom Saltfjellet i nord og Korgfjellet i syd.



Noter til regnskapet

Øijord & Aanes AS

Note nr. 11 – Kortsiktig gjeld til kredittinstitusjoner

Kortsiktig gjeld til kredittinstitusjoner utgjør kr. 1.093.347,- for morselskapet og kr. 2.845.452,- for konsernet. Total innvilget limit for hele konsernet er kr. 49.900.000,- pr. 31.12.2020. Denne gjelden er også sikret ved pant.

Note nr. 12 – Minoritetsinteresser

Eier	Andel	Selskap	Resultat andel	Egenkapital andel
Pr. 01.01.2020				1 642 166
Celsa Armeringsstål AS	40 %	Mofjellet Berghaller AS	126 062	126 062
Utbytte				-80 000
Sum minoritetens andel			126 062	1 688 228

Note nr. 13 – Aksjekapital, resultat og egenkapital i konsernet pr. 31.12.20

Selskap i konsernet	Aksjekapital	Resultat i 2020	Bokført egenkapital
Øijord & Aanes AS	20 300 000	-16 715 510	176 369 153
Øijord & Aanes Entrepr.forretning AS	3 500 000	2 367 729	26 385 555
Anleggs-Service AS	2 800 000	1 298 811	15 180 549
Mo Industritransport AS	9 700 000	4 593 605	40 168 776
Stigerplatået AS	5 700 000	1 215 018	18 432 710
Miljøteknikk Terrateam AS	2 700 000	1 279 745	25 294 820
Øijord & Aanes Eiendom AS	555 500	3 709 316	1 588 222
Nordre Eiendom AS	1 100 000	-34 220	3 659 549
Sentrumsfossen AS	1 500 000	-116 111	2 138 086
Ågaflåget Tankpark AS	30 000	113 650	606 462
Mofjellet Berghaller AS	1 500 000	315 156	4 220 570



Noter til regnskapet

Øijord & Aanes AS

Note nr. 14 – Goodwill ved oppkjøp i konsernet

	Ågafflåget Tankpark AS	Øijord & Aanes AS	Sum
			0
Kjøp av eierandel av selskapet	1 617 757	54 350 094	55 967 851
Sum bokf. verdi på oppkjøpstidspunktet	1 617 757	54 350 094	55 967 851
Selskapets egenkapital på oppkjøpstidspunktet	167 547	89 124 807	89 292 354
Merverdi ved oppkjøp	1 450 210	-34 774 713	-33 324 503
Akk. Avskriv./innt.føring 01.01	-1 160 168	27 819 769	26 659 601
Bokført verdi 01.01	290 042	-6 954 944	-6 664 902
Avskrivning av merverdi	-290 042		-290 042
Inntektsføring av negativ goodwill		6 954 944	6 954 944
Bokført verdi 31.12.20	-	-0	-0
Avskrivnings-/inntektsføringsplan	5 år	5 år	5 år

Note nr. 15 – Investering i tilknyttet selskap

Øijord & Aanes AS har, sammen med Mo Industripark AS, etablert selskapet MIP Miljøkraft AS. Øijord & Aanes AS eier 44% av MIP Miljøkraft AS, slik at selskapet behandles i konsernregnskapet som et tilknyttet selskap. Øijord & Aanes AS har en eierandel i Mo Industripark AS på 20,43%, hvilket gjør at selskapet behandles som tilknyttet selskap i konsernregnskapet.

	MIP		Sum
	Miljøkraft AS	MIP AS	
Egenkapital ved kjøp av selskap	53 606 186	64 782 168	118 388 354
Merverdi ved oppkjøp	2 096 975	7 768 517	9 865 492
Avgang			
Anskaffelseskost	55 703 161	72 550 685	128 253 846
Beregning av årets resultatandel			
Andel av årets resultat	-39 036 542	526 891	-38 509 651
Avskrivning av merverdier	-1 153 336	-1 553 703	-2 707 039
Resultatandel	-40 189 878	-1 026 812	-41 216 690
Balanseført verdi 01.01. / ved oppkjøp	52 489 933	72 471 345	124 961 278
Avgang			-
Utbytte			-
Årets resultatandel	-40 189 878	-1 026 812	-41 216 690
Balanseført verdi 31.12.20	12 300 055	71 444 533	83 744 588
Resterende merverdi 31.12.20	0	3 625 309	3 625 309



Noter til regnskapet

Øijord & Aanes AS

Note nr. 16 - Hendelser etter balansedagen

I 2020 brøt det ut en pandemi (Covid-19) som generelt vil kunne påvirke næringslivets tilgang på kapital, bemanning, varelevering og betalingsevne. For morselskapet kan dette innebære at mulighetene for å få avkastning på investeringene svekkes. Selskapet er avhengig av utbytter for å kunne betjene sine låneforpliktelser.

Flere av konsernets bedrifter har sitt arbeid innenfor industrien i Mo Industripark. Deres aktivitet er således avhengig av at produksjonen i industribedriftene opprettholdes og at kundenes betalingsevne ikke blir rammet. For entreprenørmarkedet kan konsekvensene bli redusert aktivitet pga at prosjekt blir utsatt eller stoppet. Tradisjonelt har konsernets entreprenørvirksomhet hatt en god andel oppdrag for det offentlige. Det vil antas at slike oppdrag fortsatt vil bli igangsatt.

Myndighetene har stilt til rådighet tiltakspakker for å avhjelpe situasjonen. Konsernets bedrifter har i 2020 benyttet myndighetens tiltak vedr. sykepenger, permittering, redusert arbeidsgiveravgift og utsatt betalingsfrist for skatter og avgifter. Styret anser ikke at pandemien har påvirket selskapets regnskap for 2020 i særlig grad.



KONTANTSTRØMANALYSE					
KONSERNET ØIJORD & AANES					
Mor			Konsern		
2 020	2 019		Note	2 020	2 019
KONTANTSTRØM FRA DRIFTEN					
-16 715 835	31 233 290	Resultat før skattekostnad		-16 409 853	16 803 130
		- Gevinst v/salg av driftsmidler		-742 542	-820 718
27 000 000		+ Nedskrivning av aksjer			
28 530	28 530	+ Ordinære avskrivninger av driftsmidler/goodwill	2,15	40 749 021	40 848 741
		- Inntektsført negativ goodwill	15	-6 954 944	-6 954 943
		- Resultatandel tilknyttet selskap	16	41 216 690	1 350 527
		- Betaibare skatter	5	-8 025 891	-769 140
4 239	-45 435	Endring debitor/kreditor		16 108 069	-13 472 365
		Endring langsiktig fordring		-31 749 896	2 308 806
		Endring pensjons-midler/forpliktelser		-539 569	-741 007
		Endring avsetning for forpliktelser		399 483	-1 224 000
-11 167 555	-31 477 339	Endring tidsavgrensingsposter		-54 679 124	48 704 270
		Endring varelager		-625 438	-23 910
-850 621	-260 954	Sum kontantstrøm fra driften		-21 253 994	86 009 391
KONTANTSTRØM INVESTERINGSAKTIVITETER					
		Innbetaling ved salg av varige driftsmidler	2	822 450	2 244 706
-10 100 000		Utbetaling ved investering i varige driftsmidler	2	-30 329 162	-43 510 074
	7 356	Utbetaling ved investering i aksjer	3		
-14 100 000		Innbetaling ved salg av aksjer	16		7 356
		Utbetaling på lånefordring			
-24 200 000	7 356	Sum kontantstrøm investeringsaktiviteter		-29 506 712	-41 258 012
KONTANTSTRØM FINANSIERINGSAKTIVITETER					
1 093 347	-24 459	Innbetaling ved opplåning av kortsiktig gjeld		2 845 452	
		Utbetaling ved nedbetaling av kortsiktig gjeld			-904 832
-1 923 084	-1 923 084	Innbetaling ved opplåning av langsiktig gjeld	8	51 446 092	11 000 000
674 250	654 600	Utbetaling ved nedbetaling av langsiktig gjeld	8		-39 424 911
17 516 510	2 202 560	Innbetaling ved opplåning annen langsiktig gjeld	7	674 250	654 600
-15 673 687		Innbetaling av mottatt konsernbidrag			
14 000 000	5 500 000	Utbetaling av avgitt konsernbidrag			
		Innbetaling av mottatt utbytte			
		Utbetaling av avgitt utbytte		-80 000	-120 000
15 687 336	6 409 617	Sum kontantstrøm finansieringsaktiviteter		54 885 794	-28 795 143
LIKVIDBEHOLDNING					
-9 363 285	6 156 019	Endring av likviditeten gjennom året		4 125 088	15 956 236
9 397 085	3 241 066	Likvidbeholdning pr. 01.01		101 187 665	85 231 429
33 800	9 397 085	Likvidbeholdning pr. 31.12.		105 312 753	101 187 665
33 800	9 397 085	- Kontanter, bankinnskudd	6	105 312 753	101 187 665
18 806 653	19 900 000	- Ubenyttet kreditt	12	47 054 548	49 900 000



Til generalforsamlingen i Øijord & Aanes AS

Uavhengig revisors beretning

Uttalelse om revisjonen av årsregnskapet

Konklusjon

Vi har revidert Øijord & Aanes AS' årsregnskap som viser et underskudd for selskapsregnskapet på kr 16 715 510 og et underskudd for konsernregnskapet på kr 20 629 867.

Årsregnskapet består av selskapsregnskapet, som består av balanse per 31. desember 2020, resultatregnskap og kontantstrømoppstilling for regnskapsåret avsluttet per denne datoen og noter, herunder et sammendrag av viktige regnskapsprinsipper, og konsernregnskapet som består av balanse per 31. desember 2020, resultatregnskap og kontantstrømoppstilling for regnskapsåret avsluttet per denne datoen og noter, herunder et sammendrag av viktige regnskapsprinsipper.

Etter vår mening:

- er årsregnskapet avgitt i samsvar med lov og forskrifter
- gir det medfølgende selskapsregnskapet et rettviseende bilde av den finansielle stillingen til Øijord & Aanes AS per 31. desember 2020 og av selskapets resultater og kontantstrømmer for regnskapsåret som ble avsluttet per denne datoen i samsvar med regnskapslovens regler og god regnskapsskikk i Norge.
- gir det medfølgende konsernregnskapet et rettviseende bilde av den finansielle stillingen til konsernet Øijord & Aanes per 31. desember 2020 og av konsernets resultater og kontantstrømmer for det avsluttede regnskapsåret i samsvar med regnskapslovens regler og god regnskapsskikk i Norge.

Grunnlag for konklusjonen

Vi har gjennomført revisjonen i samsvar med lov, forskrift og god revisjonsskikk i Norge, herunder de internasjonale revisjonsstandardene International Standards on Auditing (ISA-ene). Våre oppgaver og plikter i henhold til disse standardene er beskrevet i Revisors oppgaver og plikter ved revisjon av årsregnskapet. Vi er uavhengige av selskapet slik det kreves i lov og forskrift, og har overholdt våre øvrige etiske forpliktelser i samsvar med disse kravene. Etter vår oppfatning er innhentet revisjonsbevis tilstrekkelig og hensiktsmessig som grunnlag for vår konklusjon.

Øvrig informasjon

Ledelsen er ansvarlig for øvrig informasjon. Øvrig informasjon består av informasjon i årsberetningen, men inkluderer ikke årsregnskapet og revisjonsberetningen.

Vår uttalelse om revisjonen av årsregnskapet dekker ikke øvrig informasjon, og vi attesterer ikke den øvrige informasjonen.

I forbindelse med revisjonen av årsregnskapet er det vår oppgave å lese øvrig informasjon med det formål å vurdere hvorvidt det foreligger vesentlig inkonsistens mellom øvrig informasjon og årsregnskapet, kunnskap vi har opparbeidet oss under revisjonen, eller hvorvidt den tilsynelatende



inneholder vesentlig feilinformasjon. Dersom vi hadde konkludert med at den øvrige informasjonen inneholder vesentlig feilinformasjon er vi pålagt å rapportere det. Vi har ingenting å rapportere i så henseende.

Styret og daglig leders ansvar for årsregnskapet

Styret og daglig leder (ledelsen) er ansvarlig for å utarbeide årsregnskapet i samsvar med lov og forskrifter, herunder for at det gir et rettviseende bilde i samsvar med regnskapslovens regler og god regnskapsskikk i Norge. Ledelsen er også ansvarlig for slik intern kontroll som den finner nødvendig for å kunne utarbeide et årsregnskap som ikke inneholder vesentlig feilinformasjon, verken som følge av misligheter eller utilsiktede feil.

Ved utarbeidelsen av årsregnskapet må ledelsen ta standpunkt til selskapets og konsernets evne til fortsatt drift og opplyse om forhold av betydning for fortsatt drift. Forutsetningen om fortsatt drift skal legges til grunn for årsregnskapet så lenge det ikke er sannsynlig at virksomheten vil bli avvirket.

Revisors oppgaver og plikter ved revisjonen av årsregnskapet

Vårt mål er å oppnå betryggende sikkerhet for at årsregnskapet som helhet ikke inneholder vesentlig feilinformasjon, verken som følge av misligheter eller utilsiktede feil, og å avgi en revisjonsberetning som inneholder vår konklusjon. Betryggende sikkerhet er en høy grad av sikkerhet, men ingen garanti for at en revisjon utført i samsvar med lov, forskrift og god revisjonsskikk i Norge, herunder ISA-ene, alltid vil avdekke vesentlig feilinformasjon som eksisterer. Feilinformasjon kan oppstå som følge av misligheter eller utilsiktet feil. Feilinformasjon blir vurdert som vesentlig dersom den enkeltvis eller samlet med rimelighet kan forventes å påvirke økonomiske beslutninger som brukerne foretar basert på årsregnskapet.

For videre beskrivelse av revisors oppgaver og plikter vises det til revisorforeningen.no/revisjonsberetninger.

Uttalelse om øvrige lovmessige krav

Konklusjon om årsberetningen

Basert på vår revisjon av årsregnskapet som beskrevet ovenfor, mener vi at opplysningene i årsberetningen og i redegjørelsene om foretaksstyring og samfunnsansvar om årsregnskapet, forutsetningen om fortsatt drift og forslaget til dekning av tap er konsistente med årsregnskapet og i samsvar med lov og forskrifter.

Konklusjon om registrering og dokumentasjon

Basert på vår revisjon av årsregnskapet som beskrevet ovenfor, og kontrollhandlinger vi har funnet nødvendig i henhold til internasjonal standard for attestasjonsoppdrag (ISAE) 3000 «Attestasjonsoppdrag som ikke er revisjon eller forenklet revisorkontroll av historisk finansiell informasjon», mener vi at ledelsen har oppfylt sin plikt til å sørge for ordentlig og oversiktlig registrering og dokumentasjon av selskapets regnskapsopplysninger i samsvar med lov, og god bokføringskikk i Norge.

Mo i Rana, 4. mai 2021
Helgeland Revisjon AS

Geir Voldsund
Statsautorisert revisor

Helgeland Revisjon AS
Foretaksregisteret: NO 823 130 422