



ÅRSREGNSKAPET FOR REGNSKAPSÅRET 2023 - GENERELL INFORMASJON

Enheten

Organisasjonsnummer:	915 886 620
Organisasjonsform:	Aksjeselskap
Foretaksnavn:	KASTNES HOLDING AS
Forretningsadresse:	Markvegen 145B 8659 MOSJØEN

Regnskapsår

Årsregnskapets periode:	01.01.2023 - 31.12.2023
-------------------------	-------------------------

Konsern

Morselskap i konsern:	Ja
Konsernregnskap lagt ved:	Nei

Regnskapsregler

Regler for små foretak benyttet:	Ja
Benyttet ved utarbeidelsen av årsregnskapet til selskapet:	Regnskapslovens alminnelige regler

Årsregnskapet fastsatt av kompetent organ

Bekreftet av representant for selskapet:	Sondre Jørgensen Kastnes
Dato for fastsettelse av årsregnskapet:	22.04.2024

Grunnlag for avgivelse

År 2023: Årsregnskapet er elektronisk innlevert
År 2022: Tall er hentet fra elektronisk innlevert årsregnskap fra 2023

Det er ikke krav til at årsregnskapet m.v. som sendes til Regnskapsregisteret er undertegnet. Kontrollen på at dette er utført ligger hos revisor/enhetens øverste organ. Sikkerheten ivaretas ved at innsender har rolle/rettighet for innsending av årsregnskapet via Altinn, og ved at det bekreftes at årsregnskapet er fastsatt av kompetent organ.

Brønnøysundregistrene, 27.04.2025



Resultatregnskap

Beløp i: NOK	Note	2023	2022
RESULTATREGNSKAP			
Inntekter			
Salgsinntekt		7 884	
Sum inntekter		7 884	
Kostnader			
Varekostnad		1 551	
Lønnskostnad	1		
Avskrivning av driftsmidler og immaterielle eiendeler	2	7 700	1 200
Annen driftskostnad	1	34 487	19 356
Sum kostnader		43 738	20 556
Driftsresultat		-35 854	-20 556
Finansinntekter og finanskostnader			
Annen renteinntekt			12
Annen finansinntekt	3		70
Sum finansinntekter			82
Annen finanskostnad	3	32 982	
Sum finanskostnader		32 982	
Netto finans		-32 982	82
Ordinært resultat før skattekostnad	4	-68 837	-20 473
Skattekostnad på resultat	4	-7 888	-4 522
Ordinært resultat etter skattekostnad		-60 949	-15 951
Årsresultat	5	-60 949	-15 951
Årsresultat etter minoritetsinteresser		-60 949	-15 951
Totalresultat		-60 949	-15 951
Overføringer og disponeringer			
Overført fra annen egenkapital	5	-60 949	-15 951



Resultatregnskap

Beløp i: NOK	Note	2023	2022
Sum overføringer og disponeringer		-60 949	-15 951



Balanse

Beløp i: NOK	Note	2023	2022
BALANSE - EIENDELER			
Anleggsmidler			
Immaterielle eiendeler			
Utsatt skattefordel	4	14 115	6 227
Sum immaterielle eiendeler		14 115	6 227
Varige driftsmidler			
Driftsløsøre, inventar o.a. utstyr	2	14 299	21 999
Sum varige driftsmidler	2	14 299	21 999
Finansielle anleggsmidler			
Investering i datterselskap	3	8 487	49 869
Investeringer i aksjer og andeler	3	59 795	53 395
Sum finansielle anleggsmidler		68 281	103 264
Sum anleggsmidler		96 695	131 490
Omløpsmidler			
Varer			
Fordringer			
Kundefordringer		3 775	
Andre kortsiktige fordringer		18 570	27 129
Konsernfordringer		12 000	10 000
Sum fordringer		34 345	37 129
Bankinnskudd, kontanter og lignende			
Bankinnskudd, kontanter o.l.		6 464	45
Sum bankinnskudd, kontanter og lignende		6 464	45
Sum omløpsmidler		40 809	37 174
SUM EIENDELER		137 504	168 664

BALANSE - EGENKAPITAL OG GJELD



Balanse

Beløp i: NOK	Note	2023	2022
Egenkapital			
Innskutt egenkapital			
Aksjekapital	5, 6	30 000	30 000
Sum innskutt egenkapital		30 000	30 000
Opptjent egenkapital			
Annen egenkapital	5	65 853	126 801
Sum opptjent egenkapital		65 853	126 801
Sum egenkapital	5	95 853	156 801
Sum langsiktig gjeld		0	0
Kortsiktig gjeld			
Leverandørgjeld		-231	-902
Annen kortsiktig gjeld		41 883	12 765
Sum kortsiktig gjeld		41 652	11 863
Sum gjeld		41 652	11 863
SUM EGENKAPITAL OG GJELD		137 504	168 664



Brønnøysundregistrene

ÅRSREGNSKAP FOR REGNSKAPSÅRET 2023 - GENERELL INFORMASJON

Journalnummer: 2024 426538

Enheten

Organisasjonsnummer: 915 886 620
Organisasjonsform: Aksjeselskap
Foretaksnavn: KASTNES HOLDING AS
Forretningsadresse: Markvegen 145B
8659 MOSJØEN

Regnskapsår

Årsregnskapets periode: 01.01.2023 - 31.12.2023

Konsern

Morselskap i konsern: Ja
Konsernregnskap lagt ved: Nei

Regnskapsregler

Regler for små foretak benyttet: Ja
Benyttet ved utarbeidelsen av
årsregnskapet til selskapet: Regnskapslovens alminnelige regler

Årsregnskapet fastsatt av kompetent organ

Bekreftet av representant for selskapet: Sondre Jørgensen Kastnes
Dato for fastsettelse av årsregnskapet: 22.04.2024

Revisjon

Selskapet har besluttet at årsregnskapet
ikke skal revideres: Ja
Årsregnskapet er utarbeidet av ekstern
autorisert regnskapsfører: Ja

Grunnlag for avgivelse

År 2023: Årsregnskap er elektronisk innlevert.
År 2022: Tall er hentet fra elektronisk innlevert årsregnskap fra 2023.

Det er ikke krav til at årsregnskapet m.v. som sendes til Regnskapsregisteret er undertegnet. Kontrollen på at dette er utført ligger hos revisor/enhetens øverste organ. Sikkerheten ivaretas ved at innsender har rolle/rettighet for innsending av årsregnskapet via Altinn, og ved at det bekreftes at årsregnskapet er fastsatt av kompetent organ.

Brønnøysundregistrene, 22.05.2024



Organisasjonsnr: 915 886 620
KASTNES HOLDING AS

RESULTATREGNSKAP

Beløp i: NOK	Note	2023	2022
RESULTATREGNSKAP			
Inntekter			
Salgsinntekt		7 884	
Sum inntekter		7 884	
Kostnader			
Varekostnad		1 551	
Lønnskostnad	1		
Avskrivning av driftsmidler og immaterielle eiendeler	2	7 700	1 200
Annen driftskostnad	1	34 487	19 356
Sum kostnader		43 738	20 556
Driftsresultat		-35 854	-20 556
Finansinntekter og finanskostnader			
Annen renteinntekt			12
Annen finansinntekt	3		70
Sum finansinntekter			82
Annen finanskostnad	3	32 982	
Sum finanskostnader		32 982	
Netto finans		-32 982	82
Ordinært resultat før skattekostnad			
Skattekostnad på resultat	4	-68 837	-20 473
Ordinært resultat etter skattekostnad		-60 949	-15 951
Årsresultat	5	-60 949	-15 951
Årsresultat etter minoritetsinteresser		-60 949	-15 951
Totalresultat		-60 949	-15 951
Overføringer og disponeringer			
Overført fra annen egenkapital	5	-60 949	-15 951
Sum overføringer og disponeringer		-60 949	-15 951



Organisasjonsnr: 915 886 620
KASTNES HOLDING AS

BALANSE

Beløp i: NOK	Note	2023	2022
BALANSE - EIENDELER			
Anleggsmidler			
Immaterielle eiendeler			
Utsatt skattefordel	4	14 115	6 227
Sum immaterielle eiendeler		14 115	6 227
Varige driftsmidler			
Driftsløsøre, inventar o. a. utstyr			
	2	14 299	21 999
Sum varige driftsmidler	2	14 299	21 999
Finansielle anleggsmidler			
Investering i datterselskap			
	3	8 487	49 869
Investeringer i aksjer og andeler			
	3	59 795	53 395
Sum finansielle anleggsmidler		68 281	103 264
Sum anleggsmidler		96 695	131 490
Omløpsmidler			
Varer			
Fordringer			
Kundefordringer			
		3 775	
Andre kortsiktige fordringer			
		18 570	27 129
Konsernfordringer			
		12 000	10 000
Sum fordringer		34 345	37 129
Bankinnskudd, kontanter og lignende			
Bankinnskudd, kontanter o. l.			
		6 464	45
Sum bankinnskudd, kontanter og lignende		6 464	45
Sum omløpsmidler		40 809	37 174
SUM EIENDELER		137 504	168 664
BALANSE - EGENKAPITAL OG GJELD			
Egenkapital			
Innskutt egenkapital			
Aksjekapital	5, 6	30 000	30 000
Sum innskutt egenkapital		30 000	30 000



Opptjent egenkapital			
Annen egenkapital	5	65 853	126 801
Sum opptjent egenkapital		65 853	126 801
Sum egenkapital	5	95 853	156 801
Sum langsiktig gjeld		0	0
Kortsiktig gjeld			
Leverandørgjeld		-231	-902
Annen kortsiktig gjeld		41 883	12 765
Sum kortsiktig gjeld		41 652	11 863
Sum gjeld		41 652	11 863
SUM EGENKAPITAL OG GJELD		137 504	168 664



Organisasjonsnr: 915 886 620
KASTNES HOLDING AS

NOTEOPPLYSNINGER - SELSKAP - alle poster oppgitt i hele tall

Note

1

Antall årsverk i regnskapsåret
0.00

Sum Beløp

Balanseført verdi 31.12. Varige driftsmidler Immaterielle eiend.

Konsernregnskap

Morselskapet sitt navn

Forretningskontor for morselskapet

Begrunnelse for at datterselskap er utelatt fra konsolideringen

Samlet beløp - tilknyttet selskap Årets Fjorårets

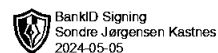
Samlet beløp - foretak i samme konsern Årets Fjorårets

Samlet beløp - foretak i samme konsern Årets Fjorårets

Samlet beløp - felles kontrollert virksomhet Årets Fjorårets

Pantstillelse Beløp

Beholdning av egne aksjer Antall Pålydende Andel av aksjek.



Årsregnskap 2023

Kastnes Holding AS

Resultatregnskap
Balanse
Noter til regnskapet

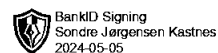
Org.nr.: 915 886 620



RESULTATREGNSKAP

KASTNES HOLDING AS

DRIFTSINNEKTER OG DRIFTSKOSTNADER	Note	2023	2022
Salgsinntekt		7 884	0
Sum driftsinntekter		7 884	0
Varekostnad		1 551	0
Avskrivning av driftsmidler og immaterielle eiendeler	2	7 700	1 200
Annen driftskostnad	1	34 487	19 356
Sum driftskostnader		43 738	20 556
Driftsresultat		-35 854	-20 556
FINANSINNEKTER OG FINANSKOSTNADER			
Annen renteinntekt		0	12
Annen finansinntekt	3	0	70
Annen finanskostnad	3	32 982	0
Resultat av finansposter		-32 982	82
Resultat før skattekostnad	4	-68 837	-20 473
Skattekostnad på resultat	4	-7 888	-4 522
Resultat		-60 949	-15 951
Årsresultat	5	-60 949	-15 951
OVERFØRINGER			
Overført fra annen egenkapital	5	60 949	15 951
Sum overføringer		-60 949	-15 951



BankID Signing
Søndre Jørgensen Kastnes
2024-05-05

BALANSE 31.12.

KASTNES HOLDING AS

EIENDELER	Note	2023	2022
ANLEGGSMIDLER			
IMMATERIELLE EIENDELER			
Utsatt skattefordel	4	14 115	6 227
Sum immaterielle eiendeler		14 115	6 227
VARIGE DRIFTSMIDLER			
Driftsløsøre, inventar o.a. utstyr	2	14 299	21 999
Sum varige driftsmidler	2	14 299	21 999
FINANSIELLE ANLEGGSMIDLER			
Investeringer i datterselskap	3	8 487	49 869
Investeringer i aksjer og andeler	3	59 795	53 395
Sum finansielle anleggsmidler		68 281	103 264
Sum anleggsmidler		96 695	131 490
OMLØPSMIDLER			
FORDRINGER			
Kundefordringer		3 775	0
Andre kortsiktige fordringer		18 570	27 129
Konsernfordringer		12 000	10 000
Sum fordringer		34 345	37 129
INVESTERINGER			
Bankinnskudd, kontanter o.l.		6 464	45
Sum omløpsmidler		40 809	37 174
Sum eiendeler		137 504	168 664



BALANSE 31.12.

KASTNES HOLDING AS

EGENKAPITAL OG GJELD	Note	2023	2022
EGENKAPITAL			
INNSKUTT EGENKAPITAL			
Aksjekapital	5, 6	30 000	30 000
Sum innskutt egenkapital		30 000	30 000
OPPTJENT EGENKAPITAL			
Annen egenkapital	5	65 853	126 801
Sum opptjent egenkapital		65 853	126 801
Sum egenkapital	5	95 853	156 801
GJELD			
KORTSIKTIG GJELD			
Leverandørgjeld		-231	-902
Annen kortsiktig gjeld		41 883	12 765
Sum kortsiktig gjeld		41 652	11 863
Sum gjeld		41 652	11 863
Sum egenkapital og gjeld		137 504	168 664

Mosjøen, 22.04.2024
Styret i Kastnes Holding AS

Sondre Jørgensen Kastnes
Styreleder/daglig leder



Kastnes Holding AS Noter til årsregnskapet 2023

Regnskapsprinsipper

Årsregnskapet er satt opp i samsvar med regnskapsloven og NRS 8 - God regnskapsskikk for små foretak.

DRIFTSINNTEKTER

Inntektsføring ved salg av varer skjer på leveringstidspunktet. Tjenester inntektsføres etter hvert som de leveres.

SKATT

Skattekostnaden i resultatregnskapet omfatter både periodens betalbare skatt og endring i utsatt skatt. Utsatt skatt er beregnet med 22 % på grunnlag av de midlertidige forskjeller som eksisterer mellom regnskapsmessige og skattemessige verdier, samt ligningsmessig underskudd til fremføring ved utgangen av regnskapsåret. Skatteøkende og skattereduserende midlertidige forskjeller som reverserer eller kan reverseres i samme periode er utlignet og nettoført.

KLASSIFISERING OG VURDERING AV ANLEGGSMIDLER

Anleggsmidler omfatter eiendeler bestemt til varig eie og bruk. Anleggsmidler er vurdert til anskaffelseskost. Varige driftsmidler balanseføres og avskrives over driftsmidlets økonomiske levetid. Avskrivningsperioden for fast eiendom anskaffet etter 2009 er dekomponert i en del som gjelder råbygget og en del som gjelder faste tekniske installasjoner. Varige driftsmidler nedskrives til gjenvinnbart beløp ved verdifall som forventes ikke å være forbigående. Gjenvinnbart beløp er det høyeste av netto salgsverdi og verdi i bruk. Verdi i bruk er nåverdi av fremtidige kontantstrømmer knyttet til eiendelen. Nedskrivningen reverseres når grunnlaget for nedskrivningen ikke lenger er til stede.

KLASSIFISERING OG VURDERING AV OMLØPSMIDLER

Omløpsmidler og kortsiktig gjeld omfatter normalt poster som forfaller til betaling innen ett år etter balansedagen, samt poster som knytter seg til varekretsløpet. Omløpsmidler vurderes til laveste verdi av anskaffelseskost og virkelig verdi.

FORDRINGER

Kundefordringer og andre fordringer oppføres til pålydende etter fradrag for avsetning til forventet tap. Avsetning til tap gjøres på grunnlag av en individuell vurdering av de enkelte fordringene.

Note 1 Lønnskostnader og ytelser, godtgjørelser til daglig leder, styret og revisor

LØNNSKOSTNADER

Selskapet har ingen ansatte og ingen andre det betales godtgjørelser til.

REVISOR

Selskapet har valgt bort revisjon jfr Aksjelovens § 7-6 første ledd.



Kastnes Holding AS
Noter til årsregnskapet 2023

Note 2 Anleggsmidler

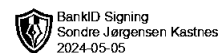
	Driftsløsøre, inventar ol.	Sum
Anskaffelseskost pr. 01.01.23	23 199	23 199
= Anskaffelseskost 31.12.23	23 199	23 199
Akkumulerte avskrivninger 31.12.23	8 900	8 900
= Bokført verdi 31.12.23	14 299	14 299
Årets ordinære avskrivninger	7 700	7 700
Økonomisk levetid	3 år	

Note 3 Verdipapirer

	Eier- andel	Stemme- andel	Anskaffelses kost	Balanseført verdi
ANLEGGSMIDLER				
Blåfjell drift AS			5 700	5 700
HELGELAN AS			9 285	9 285
HORDE AS			15 774	15 774
Harm Reduction Group AB			5 000	5 000
JOTUNHEIMEN AS			5 000	5 000
MATVAREEXPRESSEN AS			5 000	5 000
NAGELLD AS			2 638	2 638
NORWEGIAN RENEWABLES GROUP AS			4 998	4 998
Rensikt AS			5 000	5 000
TORGHATTEN AQUA AS			1 400	1 400
Sum			59 795	59 795
DS/FKV/TS				
INVENTIT AS	50,0%	50,0%	26 323	8 487
Sum			26 323	8 487
Sum verdipapirer			86 117	68 281



Kastnes Holding AS
Noter til årsregnskapet 2023



Note 4 Skatt

Årets skattekostnad	2023	2022
Resultatført skatt på ordinært resultat:		
Betalbar skatt	0	0
Endring i utsatt skattefordel	-7 888	-4 522
Skattekostnad ordinært resultat	-7 888	-4 522
Skattepliktig inntekt:		
Resultat før skatt	-68 837	-20 473
Permanente forskjeller	32 982	-82
Endring i midlertidige forskjeller	2 828	-5 760
Skattepliktig inntekt	-33 026	-26 315
Betalbar skatt i balansen:		
Betalbar skatt på årets resultat	0	0
Sum betalbar skatt i balansen	0	0

Skatteeffekten av midlertidige forskjeller og underskudd til fremføring som har gitt opphav til utsatt skatt og utsatte skattefordeler, spesifisert på typer av midlertidige forskjeller

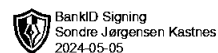
	2023	2022	Endring
Varige driftsmidler	2 932	5 760	2 828
Sum	2 932	5 760	2 828
Akkumulert fremførbart underskudd	-67 091	-34 065	33 026
Grunnlag for utsatt skattefordel	-64 160	-28 305	35 854
Utsatt skattefordel (22 %)	-14 115	-6 227	7 888

Note 5 Egenkapital

	Aksjekapital	Overkurs	Annen innskutt egenkapital	Annen egenkapital	Sum egenkapital
Pr. 31.12.2022	30 000	0	0	126 801	156 801
Årets resultat				-60 949	-60 949
Pr 31.12.2023	30 000	0	0	65 853	95 853

Resultatet for 2023 viser et underskudd på kr. 60 949 etter skatt. Soliditeten og likviditeten er god og det er ikke noe som indikerer at driften ikke kan fortsette. Omsetningen forventer vi vil gi positive, men relativt små bidrag til resultatet i årene som kommer. Styret vurderer at forutsetningene for fortsatt drift er til stede og legger det til grunn for sin virksomhet.

Det har etter regnskapsårets utgang ikke inntrådt forhold som etter styrets syn har betydning ved bedømmelse av regnskapet.



Kastnes Holding AS
Noter til årsregnskapet 2023

Note 6 Aksjonærer

AKSJEKAPITALEN I KASTNES HOLDING AS PR. 31.12 BESTÅR AV:

	Antall	Pålydende	Bokført
Ordinære aksjer	10 000	3,0	30 000
Sum	10 000		30 000

EIERSTRUKTUR

De største aksjonærene i % pr. 31.12 var:

	Ordinære	Eierandel	Stemmeandel
Sondre Jørgensen Kastnes	10 000	100,0	100,0

AKSJER EIET AV MEDLEMMER I STYRET OG DAGLIG LEDER:

Navn	Verv	Ordinære
Sondre Jørgensen Kastnes	Styreleder/daglig leder	10 000
Totalt antall aksjer		10 000