



## ÅRSREGNSKAPET FOR REGNSKAPSÅRET 2023 - GENERELL INFORMASJON

### Enheten

Organisasjonsnummer: 997 498 208  
Organisasjonsform: Aksjeselskap  
Foretaksnavn: CVP INVEST AS  
Forretningsadresse: Stortingsgata 22  
0161 OSLO

### Regnskapsår

Årsregnskapets periode: 01.01.2023 - 31.12.2023

### Konsern

Morselskap i konsern: Nei

### Regnskapsregler

Regler for små foretak benyttet: Ja  
Benyttet ved utarbeidelsen av årsregnskapet til selskapet: Regnskapslovens alminnelige regler

### Årsregnskapet fastsatt av kompetent organ

Bekreftet av representant for selskapet: Gudmund Schlytter Killi  
Dato for fastsettelse av årsregnskapet: 29.05.2024

### Grunnlag for avgivelse

År 2023: Årsregnskapet er elektronisk innlevert  
År 2022: Tall er hentet fra elektronisk innlevert årsregnskap fra 2023

*Det er ikke krav til at årsregnskapet m.v. som sendes til Regnskapsregisteret er undertegnet. Kontrollen på at dette er utført ligger hos revisor/enhetens øverste organ. Sikkerheten ivaretas ved at innsender har rolle/rettighet for innsending av årsregnskapet via Altinn, og ved at det bekreftes at årsregnskapet er fastsatt av kompetent organ.*

Brønnøysundregistrene, 20.07.2025



### Resultatregnskap

Beløp i: NOK	Note	2023	2022
<b>RESULTATREGNSKAP</b>			
<b>Kostnader</b>			
Lønnskostnad	2		
Annen driftskostnad	2	137 712	165 043
<b>Sum kostnader</b>		<b>137 712</b>	<b>165 043</b>
<b>Driftsresultat</b>		<b>-137 712</b>	<b>-165 043</b>
<b>Finansinntekter og finanskostnader</b>			
Annen renteinntekt		9 769	
Annen finansinntekt		729 679	68 026 957
<b>Sum finansinntekter</b>		<b>739 448</b>	<b>68 026 957</b>
Tap/gevinst ved salg av finansielle anleggsmidler	3		
Nedskrivning av andre finansielle anleggsmidler	3	932 659	
<b>Sum finanskostnader</b>		<b>932 659</b>	
<b>Netto finans</b>		<b>-193 211</b>	<b>68 026 957</b>
<b>Ordinært resultat før skattekostnad</b>		<b>-330 923</b>	<b>67 861 914</b>
Skattekostnad på resultat	4		
<b>Ordinært resultat etter skattekostnad</b>		<b>-330 923</b>	<b>67 861 914</b>
<b>Årsresultat</b>		<b>-330 923</b>	<b>67 861 914</b>
<b>Årsresultat etter minoritetsinteresser</b>		<b>-330 923</b>	<b>67 861 914</b>
<b>Totalresultat</b>		<b>-330 923</b>	<b>67 861 914</b>
<b>Overføringer og disponeringer</b>			
Ordinært utbytte		662 888	67 335 000
Avsatt til annen egenkapital			526 914
Overføringer mot overkurs		-662 888	
Overført fra annen egenkapital		-330 923	
<b>Sum overføringer og disponeringer</b>	5	<b>-330 923</b>	<b>67 861 914</b>



## Balanse

Beløp i: NOK	Note	2023	2022
<b>BALANSE - EIENDELER</b>			
<b>Anleggsmidler</b>			
<b>Immaterielle eiendeler</b>			
Utsatt skattefordel	4		
<b>Finansielle anleggsmidler</b>			
Investeringer i aksjer og andeler	3	697 991	1 609 550
<b>Sum finansielle anleggsmidler</b>		<b>697 991</b>	<b>1 609 550</b>
<b>Sum anleggsmidler</b>		<b>697 991</b>	<b>1 609 550</b>
<b>Omløpsmidler</b>			
<b>Varer</b>			
<b>Fordringer</b>			
Andre kortsiktige fordringer			36
<b>Sum fordringer</b>			<b>36</b>
<b>Bankinnskudd, kontanter og lignende</b>			
Bankinnskudd, kontanter o.l.		400 668	585 910
<b>Sum bankinnskudd, kontanter og lignende</b>		<b>400 668</b>	<b>585 910</b>
<b>Sum omløpsmidler</b>		<b>400 668</b>	<b>585 947</b>
<b>SUM EIENDELER</b>		<b>1 098 659</b>	<b>2 195 497</b>
<b>BALANSE - EGENKAPITAL OG GJELD</b>			
<b>Egenkapital</b>			
<b>Innskutt egenkapital</b>			
Aksjekapital	6	211 215	211 215
Overkurs		390 850	1 053 738
Ikke registrert kapitalforhøyelse		-69 480	
Annen innskutt egenkapital		-1 440	
<b>Sum innskutt egenkapital</b>		<b>531 146</b>	<b>1 264 954</b>



## Balanse

Beløp i: NOK	Note	2023	2022
<b>Opptjent egenkapital</b>			
Annen egenkapital		481 809	812 733
Udisponert resultat			
<b>Sum opptjent egenkapital</b>		<b>481 809</b>	<b>812 733</b>
<b>Sum egenkapital</b>	5	<b>1 012 955</b>	<b>2 077 687</b>
<b>Gjeld</b>			
<b>Langsiktig gjeld</b>			
Utsatt skatt	4		
<b>Annen langsiktig gjeld</b>			
<b>Sum langsiktig gjeld</b>		<b>0</b>	<b>0</b>
<b>Kortsiktig gjeld</b>			
Leverandørgjeld		16 224	24 404
Betalbar skatt	4		
Annen kortsiktig gjeld		69 480	93 406
<b>Sum kortsiktig gjeld</b>		<b>85 704</b>	<b>117 810</b>
<b>Sum gjeld</b>		<b>85 704</b>	<b>117 810</b>
<b>SUM EGENKAPITAL OG GJELD</b>		<b>1 098 659</b>	<b>2 195 497</b>



## Brønnøysundregistrene

### ÅRSREGNSKAP FOR REGNSKAPSÅRET 2023 - GENERELL INFORMASJON

Journalnummer: 2024 505027

#### Enheten

Organisasjonsnummer: 997 498 208  
Organisasjonsform: Aksjeselskap  
Foretaksnavn: CVP INVEST AS  
Forretningsadresse: Stortingsgata 22  
0161 OSLO

#### Regnskapsår

Årsregnskapets periode: 01.01.2023 - 31.12.2023

#### Konsern

Morselskap i konsern: Nei

#### Regnskapsregler

Regler for små foretak benyttet: Ja  
Benyttet ved utarbeidelsen av  
årsregnskapet til selskapet: Regnskapslovens alminnelige regler

#### Årsregnskapet fastsatt av kompetent organ

Bekreftet av representant for selskapet: Gudmund Schlytter Killi  
Dato for fastsettelse av årsregnskapet: 29.05.2024

#### Revisjon

Årsregnskapet er utarbeidet av ekstern  
autorisert regnskapsfører: Ja  
Ekstern autorisert regnskapsfører har i  
løpet av regnskapsåret bistått ved den  
løpende regnskapsføringen eller utført  
andre tjenester for selskapet enn å  
utarbeide årsregnskapet: Ja

#### Grunnlag for avgivelse

År 2023: Årsregnskap er elektronisk innlevert.  
År 2022: Tall er hentet fra elektronisk innlevert årsregnskap fra 2023.

*Det er ikke krav til at årsregnskapet m.v. som sendes til Regnskapsregisteret er undertegnet. Kontrollen på at dette er utført ligger hos revisor/enhetens øverste organ. Sikkerheten ivaretas ved at innsender har rolle/rettighet for innsending av årsregnskapet via Altinn, og ved at det bekreftes at årsregnskapet er fastsatt av kompetent organ.*

Brønnøysundregistrene, 22.06.2024

---

Brønnøysundregistrene  
Postadresse: Postboks 900, 8910 Brønnøysund  
Telefon: 75 00 75 00  
E-post: firmapost@brreg.no Internett: www.brreg.no  
Organisasjonsnummer: 974 760 673



Organisasjonsnr: 997 498 208  
CVP INVEST AS

## RESULTATREGNSKAP

Beløp i: NOK	Note	2023	2022
<b>RESULTATREGNSKAP</b>			
<b>Kostnader</b>			
Lønnskostnad	2		
Annen driftskostnad	2	137 712	165 043
<b>Sum kostnader</b>		<b>137 712</b>	<b>165 043</b>
<b>Driftsresultat</b>		<b>-137 712</b>	<b>-165 043</b>
<b>Finansinntekter og finanskostnader</b>			
Annen renteinntekt		9 769	
Annen finansinntekt		729 679	68 026 957
<b>Sum finansinntekter</b>		<b>739 448</b>	<b>68 026 957</b>
Tap/gevinst ved salg av finansielle anleggsmidler	3		
Nedskrivning av andre finansielle anleggsmidler	3	932 659	
<b>Sum finanskostnader</b>		<b>932 659</b>	
<b>Netto finans</b>		<b>-193 211</b>	<b>68 026 957</b>
<b>Ordinært resultat før skattekostnad</b>		<b>-330 923</b>	<b>67 861 914</b>
Skattekostnad på resultat	4		
<b>Ordinært resultat etter skattekostnad</b>		<b>-330 923</b>	<b>67 861 914</b>
<b>Årsresultat</b>		<b>-330 923</b>	<b>67 861 914</b>
<b>Årsresultat etter minoritetsinteresser</b>		<b>-330 923</b>	<b>67 861 914</b>
<b>Totalresultat</b>		<b>-330 923</b>	<b>67 861 914</b>
<b>Overføringer og disponeringer</b>			
Ordinært utbytte		662 888	67 335 000
Avsatt til annen egenkapital			526 914
Overføringer mot overkurs		-662 888	
Overført fra annen egenkapital		-330 923	
<b>Sum overføringer og disponeringer</b>	5	<b>-330 923</b>	<b>67 861 914</b>



Organisasjonsnr: 997 498 208  
CVP INVEST AS

## BALANSE

Beløp i: NOK Note 2023 2022

### BALANSE - EIENDELER

#### Anleggsmidler

##### Immaterielle eiendeler

Utsatt skattefordel 4

##### Finansielle anleggsmidler

Investeringer i aksjer og  
andeler 3

697 991 1 609 550

Sum finansielle  
anleggsmidler

697 991 1 609 550

Sum anleggsmidler

697 991 1 609 550

#### Omløpsmidler

##### Varer

##### Fordringer

Andre kortsiktige  
fordringer

36

Sum fordringer

36

##### Bankinnskudd, kontanter og lignende

Bankinnskudd, kontanter o.  
l.

400 668 585 910

Sum bankinnskudd,  
kontanter og lignende

400 668 585 910

Sum omløpsmidler

400 668 585 947

SUM EIENDELER

1 098 659 2 195 497

### BALANSE - EGENKAPITAL OG GJELD

#### Egenkapital

##### Innskutt egenkapital

Aksjekapital

6

211 215 211 215

Overkurs

390 850 1 053 738

Ikke registrert

kapitalforhøyelse

-69 480

Annen innskutt egenkapital

-1 440

Sum innskutt egenkapital

531 146 1 264 954

##### Opptjent egenkapital

Annen egenkapital

481 809 812 733

Udisponert resultat

Sum opptjent egenkapital

481 809 812 733



<b>Sum egenkapital</b>	<b>5</b>	<b>1 012 955</b>	<b>2 077 687</b>
<b>Gjeld</b>			
<b>Langsiktig gjeld</b>			
Utsatt skatt	4		
<b>Annen langsiktig gjeld</b>			
<b>Sum langsiktig gjeld</b>		<b>0</b>	<b>0</b>
<b>Kortsiktig gjeld</b>			
Leverandørgjeld		16 224	24 404
Betalbar skatt	4		
Annen kortsiktig gjeld		69 480	93 406
<b>Sum kortsiktig gjeld</b>		<b>85 704</b>	<b>117 810</b>
<b>Sum gjeld</b>		<b>85 704</b>	<b>117 810</b>
<b>SUM EGENKAPITAL OG GJELD</b>		<b>1 098 659</b>	<b>2 195 497</b>



Organisasjonsnr: 997 498 208  
CVP INVEST AS

NOTEOPPLYSNINGER - SELSKAP - alle poster oppgitt i hele tall

Note  
2

Antall årsverk i regnskapsåret  
0.00

Sum Beløp

Balanseført verdi 31.12. Varige driftsmidler Immaterielle eiend.

Konsernregnskap

Morselskapet sitt navn

Forretningskontor for morselskapet

Begrunnelse for at datterselskap er utelatt fra konsolideringen

Samlet beløp - tilknyttet selskap Årets Fjorårets

Samlet beløp - foretak i samme konsern Årets Fjorårets

Samlet beløp - foretak i samme konsern Årets Fjorårets

Samlet beløp - felles kontrollert virksomhet Årets Fjorårets

Pantstillelse Beløp

Beholdning av egne aksjer Antall Pålydende Andel av aksjek.



Statsautoriserte revisorer  
Ernst & Young AS

Gudbrandsdalsvegen 188  
2619 Lillehammer

Foretaksregisteret: NO 976 389 387 MVA  
Tlf: +47 24 00 24 00

www.ey.no  
Medlemmer av Den norske Revisorforening

## UAVHENGIG REVISORS BERETNING

Til generalforsamlingen i CVP Invest AS

### Konklusjon

Vi har revidert årsregnskapet for CVP Invest AS som består av balanse per 31. desember 2023, resultatregnskap for regnskapsåret avsluttet per denne datoen og noter til årsregnskapet, herunder et sammendrag av viktige regnskapsprinsipper.

Etter vår mening oppfyller årsregnskapet gjeldende lovkrav og gir et rettviseende bilde av selskapets finansielle stilling per 31. desember 2023 og av dets resultater for regnskapsåret avsluttet per denne datoen i samsvar med regnskapslovens regler og god regnskapsskikk i Norge.

### Grunnlag for konklusjon

Vi har gjennomført revisjonen i samsvar med International Standards on Auditing (ISA-ene). Våre oppgaver og plikter i henhold til disse standardene er beskrevet nedenfor under *Revisors oppgaver og plikter ved revisjonen av årsregnskapet*. Vi er uavhengige av selskapet i samsvar med kravene i relevante lover og forskrifter i Norge og *International Code of Ethics for Professional Accountants* (inkludert internasjonale uavhengighetsstandarder) utstedt av International Ethics Standards Board for Accountants (IESBA-reglene), og vi har overholdt våre øvrige etiske forpliktelser i samsvar med disse kravene. Innhentet revisjonsbevis er etter vår vurdering tilstrekkelig og hensiktsmessig som grunnlag for vår konklusjon.

### Ledelsens ansvar for årsregnskapet

Styret (ledelsen) er ansvarlig for å utarbeide årsregnskapet og for at det gir et rettviseende bilde i samsvar med regnskapslovens regler og god regnskapsskikk i Norge. Ledelsen er også ansvarlig for slik intern kontroll som den finner nødvendig for å kunne utarbeide et årsregnskap som ikke inneholder vesentlig feilinformasjon, verken som følge av misligheter eller feil.

Ved utarbeidelsen av årsregnskapet må ledelsen ta standpunkt til selskapets evne til fortsatt drift og opplyse om forhold av betydning for fortsatt drift. Forutsetningen om fortsatt drift skal legges til grunn for årsregnskapet med mindre ledelsen enten har til hensikt å avvike selskapet eller virksomheten, eller ikke har noe annet realistisk alternativ.

### Revisors oppgaver og plikter ved revisjonen av årsregnskapet

Vårt mål er å oppnå betryggende sikkerhet for at årsregnskapet som helhet ikke inneholder vesentlig feilinformasjon, verken som følge av misligheter eller feil, og å avgi en revisjonsberetning som inneholder vår konklusjon. Betryggende sikkerhet er en høy grad av sikkerhet, men ingen garanti for at en revisjon utført i samsvar med ISA-ene, alltid vil avdekke vesentlig feilinformasjon. Feilinformasjon kan skyldes misligheter eller feil og er å anse som vesentlig dersom den enkeltvis eller samlet med rimelighet kan forventes å påvirke de økonomiske beslutningene som brukerne foretar på grunnlag av årsregnskapet.

Som del av en revisjon i samsvar med ISA-ene, utøver vi profesjonelt skjønn og utviser profesjonell skepsis gjennom hele revisjonen. I tillegg:

- identifiserer og vurderer vi risikoen for vesentlig feilinformasjon i årsregnskapet, enten det skyldes misligheter eller feil. Vi utformer og gjennomfører revisjons handlinger for å håndtere slike risikoer, og innhenter revisjonsbevis som er tilstrekkelig og hensiktsmessig som grunnlag for vår konklusjon. Risikoen for at vesentlig feilinformasjon som følge av misligheter ikke blir avdekket, er



Building a better  
working world

- høyere enn for feilinformasjon som skyldes feil, siden misligheter kan innebære samarbeid, forfalskning, bevisste utelatelser, uriktige fremstillinger eller overstyring av intern kontroll.
- opparbeider vi oss en forståelse av den interne kontrollen som er relevant for revisjonen, for å utforme revisjonshandlinger som er hensiktsmessige etter omstendighetene, men ikke for å gi uttrykk for en mening om effektiviteten av selskapets interne kontroll.
  - evaluerer vi om de anvendte regnskapsprinsippene er hensiktsmessige og om regnskapestimatene og tilhørende noteopplysninger utarbeidet av ledelsen er rimelige.
  - konkluderer vi på om ledelsens bruk av fortsatt drift-forutsetningen er hensiktsmessig, og, basert på innhentede revisjonsbevis, hvorvidt det foreligger vesentlig usikkerhet knyttet til hendelser eller forhold som kan skape betydelig tvil om selskapets evne til fortsatt drift. Dersom vi konkluderer med at det eksisterer vesentlig usikkerhet, kreves det at vi i revisjonsberetningen henleder oppmerksomheten på tilleggsopplysningene i årsregnskapet, eller, dersom slike tilleggsopplysninger ikke er tilstrekkelige, at vi modifiserer vår konklusjon. Våre konklusjoner er basert på revisjonsbevis innhentet frem til datoen for revisjonsberetningen. Etterfølgende hendelser eller forhold kan imidlertid medføre at selskapet ikke kan fortsette driften.
  - evaluerer vi den samlede presentasjonen, strukturen og innholdet i årsregnskapet, inkludert tilleggsopplysningene, og hvorvidt årsregnskapet gir uttrykk for de underliggende transaksjonene og hendelsene på en måte som gir et rettviseende bilde.

Vi kommuniserer med styret blant annet om det planlagte omfanget av og tidspunktet for revisjonsarbeidet og eventuelle vesentlige funn i revisjonen, herunder vesentlige svakheter i den interne kontrollen som vi avdekker gjennom revisjonen.

Lillehammer, 21. mai 2024  
ERNST & YOUNG AS

*Revisjonsberetningen er signert elektronisk*

Rune J. Baukhol  
statsautorisert revisor

Pemneo Dokumentnøkkel: 1FPJ8-EX25W-6DSCG-CT65F-700K4-6NKMIP



## PENNEO

Signaturene i dette dokumentet er juridisk bindende. Dokument signert med "Penneo™ - sikker digital signatur". De signerende parter sin identitet er registrert, og er listet nedenfor.

"Med min signatur bekrefter jeg alle datoer og innholdet i dette dokument."

### Baukhol, Rune Johannes

Statsautorisert revisor

På vegne av: Ernst & Young AS

Serienummer: no\_bankid:9578-5999-4-1261839

IP: 147.161.xxx.xxx

2024-05-21 07:35:08 UTC



Penneo Dokumentnøkkel: 1FP8-EX25W-6DSCG-CT65F-7QOK4-6NKMP

Dokumentet er signert digitalt, med **Penneo.com**. Alle digitale signatur-data i dokumentet er sikret og validert av den datamaskin-utregnede hash-verdien av det opprinnelige dokument. Dokumentet er låst og tids-stemplet med et sertifikat fra en betrodd tredjepart. All kryptografisk bevis er integrert i denne PDF, for fremtidig validering (hvis nødvendig).

#### Hvordan bekrefter at dette dokumentet er originalen?

Dokumentet er beskyttet av ett Adobe CDS sertifikat. Når du åpner dokumentet i

Adobe Reader, skal du kunne se at dokumentet er sertifisert av **Penneo e-signature service <penneo@penneo.com>**. Dette garanterer at innholdet i dokumentet ikke har blitt endret.

Det er lett å kontrollere de kryptografiske beviser som er lokalisert inne i dokumentet, med Penneo validator - <https://penneo.com/validator>



DocuSign Envelope ID: 55C163C5-84C8-43CC-BC7A-8FCE10389556

# Årsregnskap 2023

## CVP Invest AS

**Resultatregnskap**  
**Balanse**  
**Noter til regnskapet**

**Org.nr.: 997 498 208**



DocuSign Envelope ID: 55C163C5-84C8-43CC-BC7A-8FCE10389556

## Resultatregnskap

CVP Invest AS

Driftsinntekter og driftskostnader	Note	2023	2022
<b>Driftskostnader</b>			
Annen driftskostnad	2	<u>-137 712</u>	<u>-165 043</u>
<b>Sum driftskostnader</b>		<u><b>-137 712</b></u>	<u><b>-165 043</b></u>
<b>Driftsresultat</b>		<u><b>-137 712</b></u>	<u><b>-165 043</b></u>
<b>Finansinntekter og finanskostnader</b>			
Annen renteinntekt		9 769	0
Annen finansinntekt		729 679	68 026 957
Nedskrivning av andre finansielle anleggsmidler	3	<u>-932 659</u>	<u>0</u>
<b>Resultat av finansposter</b>		<u><b>-193 211</b></u>	<u><b>68 026 957</b></u>
<b>Resultat før skattekostnad</b>		<u><b>-330 923</b></u>	<u><b>67 861 914</b></u>
Skattekostnad på resultat	4	0	0
<b>Resultat</b>		<u><b>-330 923</b></u>	<u><b>67 861 914</b></u>
<b>Årsresultat</b>		<u><b>-330 923</b></u>	<u><b>67 861 914</b></u>
<b>Overføringer</b>			
Avsatt til utbytte		0	-1 200 000
Tilleggsutbytte		662 888	0
Ekstraordinært utbytte		0	68 535 000
Avsatt til annen egenkapital		0	526 914
Overføringer mot overkurs		-662 888	0
Overført fra annen egenkapital		<u>-330 923</u>	<u>0</u>
<b>Sum overføringer</b>	5	<u><b>-330 923</b></u>	<u><b>67 861 914</b></u>

CVP Invest AS

Side 2



DocuSign Envelope ID: 55C163C5-84C8-43CC-BC7A-8FCE10389556

## Balanse

CVP Invest AS

Eiendeler	Note	31.12.2023	31.12.2022
<b>Anleggsmidler</b>			
<b>Finansielle anleggsmidler</b>			
Investeringer i aksjer og andeler	3	697 991	1 609 550
<b>Sum finansielle anleggsmidler</b>		<b>697 991</b>	<b>1 609 550</b>
<b>Sum anleggsmidler</b>		<b>697 991</b>	<b>1 609 550</b>
<b>Omløpsmidler</b>			
<b>Fordringer</b>			
Andre kortsiktige fordringer		0	36
<b>Sum fordringer</b>		<b>0</b>	<b>36</b>
<b>Likvider</b>			
Bankinnskudd, kontanter o.l.		400 668	585 910
<b>Sum likvider</b>		<b>400 668</b>	<b>585 910</b>
<b>Sum omløpsmidler</b>		<b>400 668</b>	<b>585 947</b>
<b>Sum eiendeler</b>		<b>1 098 659</b>	<b>2 195 497</b>

CVP Invest AS

Side 3



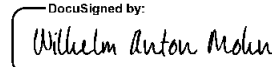
DocuSign Envelope ID: 55C163C5-84C8-43CC-BC7A-8FCE10389556

## Balanse


CVP Invest AS


Egenkapital og gjeld	Note	31.12.2023	31.12.2022
<b>Egenkapital</b>			
<b>Innskutt egenkapital</b>			
Aksjekapital	6	211 215	211 215
Overkurs		390 850	1 053 738
Ikke-registrert kapitalnedsettelse		-69 480	0
Annen innskutt egenkapital		-1 440	0
<b>Sum innskutt egenkapital</b>		<b>531 146</b>	<b>1 264 954</b>
<b>Opptjent egenkapital</b>			
Annen egenkapital		481 809	812 733
<b>Sum opptjent egenkapital</b>		<b>481 809</b>	<b>812 733</b>
<b>Sum egenkapital</b>	5	<b>1 012 955</b>	<b>2 077 687</b>
<b>Gjeld</b>			
<b>Kortsiktig gjeld</b>			
Leverandørgjeld		16 224	24 404
Annen kortsiktig gjeld		69 480	93 406
<b>Sum kortsiktig gjeld</b>		<b>85 704</b>	<b>117 810</b>
<b>Sum gjeld</b>		<b>85 704</b>	<b>117 810</b>
<b>Sum egenkapital og gjeld</b>		<b>1 098 659</b>	<b>2 195 497</b>

Oslo, 08.05.2024  
Styret i CVP Invest AS

DocuSigned by:  
  
619781F0355943D...  
Wilhelm Anton Mohn  
styreleder

DocuSigned by:  
  
977E1F8B3DE9472...  
Gudmund Schlytter Killi  
styremedlem

DocuSigned by:  
  
1E755A885A1F41F...  
Pål Brynsrud  
styremedlem

DocuSigned by:  
  
E0E8EE66F88E426...  
Victor Ring Evensen  
styremedlem

CVP Invest AS

Side 4



DocuSign Envelope ID: 55C163C5-84C8-43CC-BC7A-8FCE10389556

## Noter til regnskapet 2023

CVP Invest AS

### Note 1 Regnskapsprinsipper

Årsregnskapet er satt opp i samsvar med regnskapsloven og god regnskapsskikk for små foretak.

#### Hovedregel for vurdering og klassifisering av eiendeler og gjeld

Eiendeler bestemt til varig eie eller bruk er klassifisert som anleggsmidler. Andre eiendeler er klassifisert som omløpsmidler. Fordringer som skal tilbakebetales innen et år er klassifisert som omløpsmidler. Ved klassifisering av kortsiktig og langsiktig gjeld er tilsvarende kriterier lagt til grunn.

Anleggsmidler vurderes til anskaffelseskost, men nedskrives til virkelig verdi når verdifallet forventes ikke å være forbigående. Anleggsmidler med begrenset økonomisk levetid avskrives planmessig. Langsiktig lån balanseføres til nominelle verdier på etableringstidspunktet, og korrigeres ikke til virkelig verdi som følge av renteendringer.

Omløpsmidler vurderes til laveste av anskaffelseskost og virkelig verdi. Kortsiktig gjeld balanseføres til nominelt mottatt beløp på etableringstidspunktet, uten hensyn til eventuelle senere renteendringer.

#### Valuta

Årsregnskapet avlegges i NOK, som er selskapets funksjonelle valuta. Pengeposter i utenlandsk valuta omregnes til balansedagens kurs.

#### Inntekter

Inntekter fra og gevinster / tap på anleggsinvesteringer klassifiseres som finansposter. Utbytte fra datterselskaper og tilknyttede selskaper inntektsføres i avsetningsåret for giver, mens øvrige utbytter inntektsføres i utbetalingsåret.

Realiserte gevinster og tap på verdipapirer resultatføres på realisasjonstidspunktet. Urealiserte tap på balansedagen kostnadsføres umiddelbart. Urealiserte gevinster inntektsføres i den utstrekning markedsverdi prinsippet er lagt til grunn for verddivurderingen.

#### Andre anleggsaksjer og andeler

Anleggsaksjer og mindre investeringer i ansvarlige selskaper og kommandittselskaper, hvor selskapet ikke har betydelig innflytelse, balanseføres til anskaffelseskost. Investeringene blir nedskrevet til virkelig verdi dersom verdifallet ikke er forbigående. Mottatt utbytte og andre overskuddsutdelinger fra selskapene inntektsføres som annen finansinntekt.

#### Fordringer

Kundefordringer og andre fordringer oppføres til pålydende etter fradrag for avsetning til forventet tap. Avsetningen til tap er gjort på grunnlag av individuell vurdering av fordringene. I tillegg er det foretatt en generell avsetning for å dekke tapsrisiko som ikke var kjent på vurderingstidspunktet.

#### Skatter

Skattekostnaden i resultatregnskapet omfatter både periodens betalbare skatt og endring i utsatt skatt/utsatt skattefordel. Utsatt skatt skal beregnes på grunnlag av de midlertidige forskjellene som eksisterer mellom regnskapsmessige og skattemessige verdier, og på grunnlag av eventuelt skattemessig underskudd til fremføring ved utgangen av regnskapsåret. Skatteøkende og skattereduserende midlertidige forskjeller som reverserer eller kan reversere i samme periode, utlignes. Utsatt skattefordel på netto skattereduserende forskjeller som ikke er utlignet og på underskudd til fremføring, balanseføres i den grad skattefordelen antas å kunne utnyttes gjennom fremtidige skattepliktige overskudd. Utsatt skatt og utsatt skattefordel som kan balanseføres, er oppført netto i balansen med nominell verdi.



DocuSign Envelope ID: 55C163C5-84C8-43CC-BC7A-8FCE10389556

## Noter til regnskapet 2023

CVP Invest AS

### Note 2 Lønnskostnader, antall ansatte, godtgjørelser, lån til ansatte m.m.

#### Lønnskostnader

Selskapet har ikke lønnskostnader. Det har ikke vært ansatte i selskapet i 2023.

#### Godtgjørelser

Det er ikke utbetalt styrehonorar eller annen godtgjørelse til ledende personer i 2023. Det er heller ikke inngått avtaler om bonus eller øvrige godtgjørelser.

#### Lån og sikkerhetsstillelser til ledende personer

Det er ikke gitt lån til eller stilt garanti på vegne av ledende personer i selskapet.

#### Pensjoner

Selskapet er ikke pliktig til å ha tjenstepensjonsordning etter lov om obligatorisk tjenstepensjon.

#### Honorar til revisor

Fordelt på tjenestetype (inklusive merverdiavgift):	2023	2022
Lovpålagt revisjon	19 523	19 125
Annen revisjonsbistand	0	20 625
<b>Sum</b>	<b>19 523</b>	<b>39 750</b>

### Note 3 Investeringer i aksjer og andeler

	Eierandel	Kostpris	Bokført verdi
MfM Holding AS *	1,28 %	1 399 980	467 321
Credo Invest Nr 10 AS	1,00 %	30 600	30 600
BioSort AS	5,00 %	200 070	200 070
<b>Sum</b>		<b>1 630 650</b>	<b>697 991</b>

\*Investeringen i MfM Holding AS er nedskrevet med kr 932 659 pr 31.12.2023.



DocuSign Envelope ID: 55C163C5-84C8-43CC-BC7A-8FCE10389556

## Noter til regnskapet 2023

CVP Invest AS

### Note 4 Skattekostnad

<b>Grunnlag for betalbar skatt</b>	<b>2023</b>	<b>2022</b>
Resultat før skattekostnad	-330 923	67 861 914
Permanente forskjeller:		
- Kostnader uten skattemessig fradrag (renter, kontingenter, gaver, repr.)	36	0
- Urealisert verdiendring investeringer	932 659	0
- Emisjonskostnader	-1 440	
- Realisert Gevinst/tap innenfor fritaksmetoden	-729 679	-68 026 957
- Andre poster (3% tilbakeføring av inntekter innenfor fritaksmetoden)	1 019	39 576
Grunnlag for årets skattekostnad	-128 327	-125 468
Endring i midlertidige forskjeller / overført underskudd til fremføring	128 327	125 468
Anvendelse av fremførbart underskudd ikke tidligere balanseført	0	0
<b>Grunnlag for betalbar skatt i resultatregnskapet</b>	<b>0</b>	<b>0</b>

<b>Fordeling av skattekostnaden</b>	<b>2023</b>	<b>2022</b>
Betalbar skatt (22%)	0	0
Skatteeffekt av konsernbidrag	0	0
Endring i utsatt skatt	0	0
<b>Skattekostnad</b>	<b>0</b>	<b>0</b>

<b>Spesifikasjon av midlertidige forskjeller</b>	<b>2023</b>	<b>2022</b>	<b>Endring</b>
Underskudd til fremføring	-608 923	-480 595	128 327
<b>Sum midlertidige forskjeller</b>	<b>-608 923</b>	<b>-480 595</b>	<b>128 327</b>
Beregnet utsatt skatt (+) / skattefordel (-), 22%	-133 963	-105 731	28 232
Nedvurdering av utsatt skattefordel	133 963	105 731	-28 232
<b>Utsatt skatt (+) / skattefordel (-) i balansen</b>	<b>0</b>	<b>0</b>	<b>0</b>

Alle midlertidige forskjeller kan utlignes og dette er gjennomført i beregningen av utsatt skatt/utsatt skattefordel. Selskapet går under definisjonen for små foretak og plikter ikke føre utsatt skatt i balansen.

### Note 5 Egenkapital

	<b>Aksje- kapital</b>	<b>Overkurs</b>	<b>Ikke reg. kapital nedsettelse</b>	<b>Annen innskutt egen- kapital</b>	<b>Annen egen- kapital</b>	<b>Sum egenkapital</b>
Egenkapital pr 31.12.2022	211 215	1 053 738	0	0	812 733	2 077 687
Kapitalnedsettelse G-aksjer, EGF 28.09.23	0	0	-69 480	-1 440	0	-70 920
Tilleggsutbytte, EGF 28.09.23	0	-662 888	0	0	0	-662 888
Årets resultat	0	0	0	0	-330 923	-330 923
<b>Egenkapital pr 31.12.2023</b>	<b>211 215</b>	<b>390 850</b>	<b>-69 480</b>	<b>-1 440</b>	<b>481 809</b>	<b>1 012 955</b>

CVP Invest AS

Side 7



DocuSign Envelope ID: 55C163C5-84C8-43CC-BC7A-8FCE10389556

## Noter til regnskapet 2023

CVP Invest AS

### Note 6 Antall aksjer, aksjeeiere m.v.

Aksjekapital i selskapet består av:	Antall	Pålydende	Bokført
C-aksjer	736 842	0,10	73 684,2
F-aksjer	526 316	0,10	52 631,6
H-aksjer	154 200	0,10	15 420,0
<b>Sum</b>	<b>1 417 358</b>		<b>141 736</b>

Selskapet er i prosess med å slette 964 768 G-aksjer. Endelig gjennomføring vil bli registrert i Brønnøysundregisteret i 2024. Tabellen under inkluderer G-aksjene:

Oversikt over aksjonærene i selskapet ved utgangen av året:	C-aksjer	F-aksjer	G-aksjer	H-aksjer	Stemmeandel
Langodden AS (repr.styret)	165 097	142 182	177 154	40 000	24,8 %
Mango Holding AS (repr.styret)	165 097	142 182	177 154	40 000	24,8 %
KMIR AS (repr. styret)	165 097	142 182	177 154	40 000	24,8 %
Stokke Industri AS	200 278	0	0	0	9,5 %
Victor Ring Evensen (repr.styret)	16 510	49 161	73 222	13 600	7,2 %
Glendrange Invest AS	16 510	14 459	22 314	13 600	3,2 %
Peter Pay	8 253	7 230	8 132	2 000	1,2 %
Pilegården AS	0	14 460	8 574	0	1,1 %
JB Nrodby Invest AS	0	7 230	9 433	2 000	0,9 %
CF International Aps	0	0	16 979	0	0,8 %
Havnes Invest AS	0	0	11 319	0	0,5 %
HT Investments AS	0	0	9 970	2 000	0,6 %
Blankenborg AS	0	7 230	1 697	0	0,4 %
Marianne Olsen	0	0	0	1 000	0,0 %
Anthea Arff-Pettersen	0	0	848	0	0,0 %
Tai-anidsdahl Invest AS	0	0	848	0	0,0 %
<b>Sum</b>	<b>736 842</b>	<b>526 316</b>	<b>694 798</b>	<b>154 200</b>	<b>100,0 %</b>