



ÅRSREGNSKAPET FOR REGNSKAPSÅRET 2024 - GENERELL INFORMASJON

Enheten

Organisasjonsnummer:	853 979 082
Organisasjonsform:	Aksjeselskap
Foretaksnavn:	PAULSEN & SØNN AS
Forretningsadresse:	Grønningveien 35 4956 RISØR

Regnskapsår

Årsregnskapets periode:	01.01.2024 - 31.12.2024
-------------------------	-------------------------

Konsern

Morselskap i konsern:	Ja
Konsernregnskap lagt ved:	Nei

Regnskapsregler

Regler for små foretak benyttet:	Ja
Benyttet ved utarbeidelsen av årsregnskapet til selskapet:	Regnskapslovens alminnelige regler

Årsregnskapet fastsatt av kompetent organ

Bekreftet av representant for selskapet:	REVISJON SØR AS
Dato for fastsettelse av årsregnskapet:	16.05.2025

Grunnlag for avgivelse

- År 2024: Årsregnskapet er elektronisk innlevert
År 2023: Tall er hentet fra elektronisk innlevert årsregnskap fra 2024

Det er ikke krav til at årsregnskapet m.v. som sendes til Regnskapsregisteret er undertegnet. Kontrollen på at dette er utført ligger hos revisor/enhetens øverste organ. Sikkerheten ivaretas ved at innsender har rolle/rettighet for innsending av årsregnskapet via Altinn, og ved at det bekreftes at årsregnskapet er fastsatt av kompetent organ.

Brønnøysundregistrene, 07.05.2026



Resultatregnskap

Beløp i: NOK	Note	2024	2023
RESULTATREGNSKAP			
Inntekter			
Salgsinntekt		26 167 621	26 604 901
Annen driftsinntekt		190 090	
Sum inntekter		26 357 711	26 604 901
Kostnader			
Endring i beholdning av varer under tilvirkning og ferdig tilvirkede varer		1 333 366	-1 428 577
Varekostnad		10 118 579	12 474 368
Lønnskostnad	1	9 678 942	8 956 007
Avskrivning av driftsmidler og immaterielle eiendeler	2	319 520	277 100
Annen driftskostnad		3 716 128	2 394 224
Sum kostnader		25 166 534	22 673 122
Driftsresultat		1 191 177	3 931 779
Finansinntekter og finanskostnader			
Annen renteinntekt		60 746	10 690
Sum finansinntekter		60 746	10 690
Annen rentekostnad		21 099	35 668
Sum finanskostnader		21 099	35 668
Netto finans		39 646	-24 978
Resultat før skattekostnad		1 230 823	3 906 801
Skattekostnad på resultat	3	271 265	859 425
Årsresultat	4	959 558	3 047 376
Årsresultat etter minoritetsinteresser		959 558	3 047 376
Totalresultat		959 558	3 047 376
Overføringer og disponeringer			



Resultatregnskap

Beløp i: NOK	Note	2024	2023
Ordinært utbytte		1 000 000	2 273 800
Avgitt konsernbidrag			226 200
Avsatt til annen egenkapital			547 376
Overført fra annen egenkapital		-40 442	
Sum overføringer og disponeringer		959 558	3 047 376



Balanse

Beløp i: NOK	Note	2024	2023
BALANSE - EIENDELER			
Anleggsmidler			
Immaterielle eiendeler			
Utsatt skattefordel	3		
Varige driftsmidler			
Tomter, bygninger o.a. fast eiendom	2	631 883	474 456
Maskiner og anlegg	2	528 822	1 806 362
Skip og flytende installasjoner	2	63 689	78 589
Driftsløsøre, inventar o.a. utstyr	2	53 661	258 843
Sum varige driftsmidler	2	1 278 055	2 618 250
Finansielle anleggsmidler			
Investeringer i aksjer og andeler		3 000	3 000
Sum finansielle anleggsmidler		3 000	3 000
Sum anleggsmidler		1 281 055	2 621 250
Omløpsmidler			
Varer			
Sum varer		3 266 785	4 600 151
Fordringer			
Kundefordringer		1 971 342	2 836 890
Andre kortsiktige fordringer		825 247	321 400
Sum fordringer		2 796 589	3 158 289
Bankinnskudd, kontanter og lignende			
Bankinnskudd, kontanter o.l.		3 516 213	3 001 621
Sum bankinnskudd, kontanter og lignende		3 516 213	3 001 621
Sum omløpsmidler		9 579 588	10 760 061
SUM EIENDELER		10 860 642	13 381 311



Balanse

Beløp i: NOK	Note	2024	2023
BALANSE - EGENKAPITAL OG GJELD			
Egenkapital			
Innskutt egenkapital			
Aksjekapital	5	100 000	100 000
Beholdning av egne aksjer	5		
Sum innskutt egenkapital		100 000	100 000
Opptjent egenkapital			
Annen egenkapital		5 566 783	5 607 225
Sum opptjent egenkapital		5 566 783	5 607 225
Sum egenkapital	4	5 666 783	5 707 225
Gjeld			
Langsiktig gjeld			
Utsatt skatt	3	103 386	116 424
Sum avsetninger for forpliktelser		103 386	116 424
Annen langsiktig gjeld			
Gjeld til kredittinstitusjoner			377 202
Sum annen langsiktig gjeld			377 202
Sum langsiktig gjeld		103 386	493 626
Kortsiktig gjeld			
Leverandørgjeld		1 464 590	1 976 718
Betalbar skatt	3	284 306	754 802
Skyldig offentlige avgifter		1 438 411	748 225
Utbytte		1 000 000	2 273 800
Kortsiktig konserngjeld		-79 925	267 580
Annen kortsiktig gjeld		983 091	1 159 335
Sum kortsiktig gjeld		5 090 474	7 180 460
Sum gjeld		5 193 860	7 674 087
SUM EGENKAPITAL OG GJELD		10 860 642	13 381 311



Brønnøysundregistrene

ÅRSREGNSKAP FOR REGNSKAPSÅRET 2024 - GENERELL INFORMASJON

Journalnummer: 2025 486061

Enheten

Organisasjonsnummer: 853 979 082
Organisasjonsform: Aksjeselskap
Foretaksnavn: PAULSEN & SØNN AS
Forretningsadresse: Grønningveien 35
4956 RISØR

Regnskapsår

Årsregnskapets periode: 01.01.2024 - 31.12.2024

Konsern

Morselskap i konsern: Ja
Konsernregnskap lagt ved: Nei

Regnskapsregler

Regler for små foretak benyttet: Ja
Benyttet ved utarbeidelsen av
årsregnskapet til selskapet: Regnskapslovens alminnelige regler

Årsregnskapet fastsatt av kompetent organ

Bekreftet av representant for selskapet: REVISJON SØR AS
Dato for fastsettelse av årsregnskapet: 16.05.2025

Grunnlag for avgivelse

År 2024: Årsregnskap er elektronisk innlevert.
År 2023: Tall er hentet fra elektronisk innlevert årsregnskap fra 2024.

Det er ikke krav til at årsregnskapet m.v. som sendes til Regnskapsregisteret er undertegnet. Kontrollen på at dette er utført ligger hos revisor/enhetens øverste organ. Sikkerheten ivaretas ved at innsender har rolle/rettighet for innsending av årsregnskapet via Altinn, og ved at det bekreftes at årsregnskapet er fastsatt av kompetent organ.

Brønnøysundregistrene, 10.06.2025



Organisasjonsnr: 853 979 082
PAULSEN & SØNN AS

RESULTATREGNSKAP

Beløp i: NOK	Note	2024	2023
RESULTATREGNSKAP			
Inntekter			
Salgsinntekt		26 167 621	26 604 901
Annen driftsinntekt		190 090	
Sum inntekter		26 357 711	26 604 901
Kostnader			
Endring i beholdning av varer under tilvirkning og ferdig tilvirkede varer		1 333 366	-1 428 577
Varekostnad		10 118 579	12 474 368
Lønnskostnad	1	9 678 942	8 956 007
Avskrivning av driftsmidler og immaterielle eiendeler	2	319 520	277 100
Annen driftskostnad		3 716 128	2 394 224
Sum kostnader		25 166 534	22 673 122
Driftsresultat		1 191 177	3 931 779
Finansinntekter og finanskostnader			
Annen renteinntekt		60 746	10 690
Sum finansinntekter		60 746	10 690
Annen rentekostnad		21 099	35 668
Sum finanskostnader		21 099	35 668
Netto finans		39 646	-24 978
Resultat før skattekostnad		1 230 823	3 906 801
Skattekostnad på resultat	3	271 265	859 425
Årsresultat	4	959 558	3 047 376
Årsresultat etter minoritetsinteresser		959 558	3 047 376
Totalresultat		959 558	3 047 376
Overføringer og disponeringer			
Ordinært utbytte		1 000 000	2 273 800
Avgitt konsernbidrag			226 200
Avsatt til annen egenkapital			547 376
Overført fra annen egenkapital		-40 442	
Sum overføringer og disponeringer		959 558	3 047 376





Organisasjonsnr: 853 979 082
PAULSEN & SØNN AS

BALANSE

Beløp i: NOK	Note	2024	2023
BALANSE - EIENDELER			
Anleggsmidler			
Immaterielle eiendeler			
Utsatt skattefordel	3		
Varige driftsmidler			
Tomter, bygninger o.a.			
fast eiendom	2	631 883	474 456
Maskiner og anlegg	2	528 822	1 806 362
Skip og flytende installasjoner	2	63 689	78 589
Driftsløsøre, inventar o. a. utstyr	2	53 661	258 843
Sum varige driftsmidler	2	1 278 055	2 618 250
Finansielle anleggsmidler			
Investeringer i aksjer og andeler			
		3 000	3 000
Sum finansielle anleggsmidler		3 000	3 000
Sum anleggsmidler		1 281 055	2 621 250
Omløpsmidler			
Varer			
Sum varer		3 266 785	4 600 151
Fordringer			
Kundefordringer		1 971 342	2 836 890
Andre kortsiktige fordringer		825 247	321 400
Sum fordringer		2 796 589	3 158 289
Bankinnskudd, kontanter og lignende			
Bankinnskudd, kontanter o. l.			
		3 516 213	3 001 621
Sum bankinnskudd, kontanter og lignende		3 516 213	3 001 621
Sum omløpsmidler		9 579 588	10 760 061
SUM EIENDELER		10 860 642	13 381 311

BALANSE - EGENKAPITAL OG GJELD

Egenkapital



Innskutt egenkapital			
Aksjekapital	5	100 000	100 000
Beholdning av egne aksjer	5		
Sum innskutt egenkapital		100 000	100 000
Opptjent egenkapital			
Annen egenkapital		5 566 783	5 607 225
Sum opptjent egenkapital		5 566 783	5 607 225
Sum egenkapital	4	5 666 783	5 707 225
Gjeld			
Langsiktig gjeld			
Utsatt skatt	3	103 386	116 424
Sum avsetninger for forpliktelses		103 386	116 424
Annen langsiktig gjeld			
Gjeld til kredittinstitusjoner			377 202
Sum annen langsiktig gjeld			377 202
Sum langsiktig gjeld		103 386	493 626
Kortsiktig gjeld			
Leverandørgjeld		1 464 590	1 976 718
Betalbar skatt	3	284 306	754 802
Skyldig offentlige avgifter		1 438 411	748 225
Utbytte		1 000 000	2 273 800
Kortsiktig konserngjeld		-79 925	267 580
Annen kortsiktig gjeld		983 091	1 159 335
Sum kortsiktig gjeld		5 090 474	7 180 460
Sum gjeld		5 193 860	7 674 087
SUM EGENKAPITAL OG GJELD		10 860 642	13 381 311



Organisasjonsnr: 853 979 082
PAULSEN & SØNN AS

NOTEOPPLYSNINGER - SELSKAP - alle poster oppgitt i hele tall

Note

Antall årsverk i regnskapsåret
12.00

<u>Sum</u>	<u>Beløp</u>
<u>Balanseført verdi 31.12.</u>	<u>Varige driftsmidler Immaterielle eiend.</u>

Konsernregnskap

Morselskapet sitt navn

Forretningskontor for morselskapet

Begrunnelse for at datterselskap er utelatt fra konsolideringen

<u>Samlet beløp - tilknyttet selskap</u>	<u>Årets</u>	<u>Fjorårets</u>
--	--------------	------------------

<u>Samlet beløp - foretak i samme konsern</u>	<u>Årets</u>	<u>Fjorårets</u>
---	--------------	------------------

<u>Samlet beløp - foretak i samme konsern</u>	<u>Årets</u>	<u>Fjorårets</u>
---	--------------	------------------

<u>Samlet beløp - felles kontrollert virksomhet</u>	<u>Årets</u>	<u>Fjorårets</u>
---	--------------	------------------

<u>Pantstillelse</u>	<u>Beløp</u>
----------------------	--------------

<u>Beholdning av egne aksjer</u>	<u>Antall</u>	<u>Pålydende</u>	<u>Andel av aksjek.</u>
----------------------------------	---------------	------------------	-------------------------



Revisjon Sør AS
Henrik Wergelands gate 27
4612 Kristiansand
TLF 38 12 38 60

www.revisjonsor.no
post@revisjonsor.no

Org. nr. 943 708 428 MVA
Foretaksregisteret

Godkjent revisjonsselskap
Autorisert regnskapsførerselskap
Medlem av Den norske Revisorforening

Til generalforsamlingen i Paulsen & Sønn AS

Uavhengig revisors beretning for 2024

Konklusjon

Vi har revidert årsregnskapet for Paulsen & Sønn AS som viser et overskudd på NOK 959 558. Årsregnskapet består av balanse per 31. desember 2024, resultatregnskap for regnskapsåret avsluttet per denne datoen og noter til årsregnskapet, herunder et sammendrag av viktige regnskapsprinsipper.

Etter vår mening

- oppfyller årsregnskapet gjeldende lovkrav, og
- gir årsregnskapet et rettviseende bilde av selskapets finansielle stilling per 31. desember 2024 og av dets resultater for regnskapsåret avsluttet per denne datoen i samsvar med regnskapslovens regler og god regnskapsskikk i Norge.

Grunnlag for konklusjonen

Vi har gjennomført revisjonen i samsvar med International Standards on Auditing (ISA-ene). Våre oppgaver og plikter i henhold til disse standardene er beskrevet nedenfor under "Revisors oppgaver og plikter ved revisjonen av årsregnskapet". Vi er uavhengige av selskapet i samsvar med kravene i relevante lover og forskrifter i Norge og International Code of Ethics for Professional Accountants (inkludert internasjonale uavhengighetsstandarder) utstedt av International Ethics Standards Board for Accountants (IESBA-reglene), og vi har overholdt våre øvrige etiske forpliktelser i samsvar med disse kravene. Innhentet revisjonsbevis er etter vår vurdering tilstrekkelig og hensiktsmessig som grunnlag for vår konklusjon.

Ledelsens ansvar for årsregnskapet

Styret og daglig leder (ledelsen) er ansvarlige for å utarbeide årsregnskapet og for at det gir et rettviseende bilde i samsvar med regnskapslovens regler og god regnskapsskikk i Norge. Ledelsen er også ansvarlig for slik intern kontroll som den finner nødvendig for å kunne utarbeide et årsregnskap som ikke inneholder vesentlig feilinformasjon, verken som følge av misligheter eller utilsiktede feil.

Ved utarbeidelsen av årsregnskapet må ledelsen ta standpunkt til selskapets evne til fortsatt drift og opplyse om forhold av betydning for fortsatt drift. Forutsetningen om fortsatt drift skal legges til grunn for årsregnskapet så lenge det ikke er sannsynlig at virksomheten vil bli avviklet.

Revisors oppgaver og plikter ved revisjonen av årsregnskapet

Vårt mål er å oppnå betryggende sikkerhet for at årsregnskapet som helhet ikke inneholder vesentlig feilinformasjon, verken som følge av misligheter eller utilsiktede feil, og å avgi en revisjonsberetning




Uavhengig revisors beretning 2024 for Paulsen & Sønn AS

som inneholder vår konklusjon. Betyggende sikkerhet er en høy grad av sikkerhet, men ingen garanti for at en revisjon utført i samsvar med ISA-ene, alltid vil avdekke vesentlig feilinformasjon. Feilinformasjon kan oppstå som følge av misligheter eller utilsiktede feil. Feilinformasjon er å anse som vesentlig dersom den enkeltvis eller samlet med rimelighet kan forventes å påvirke de økonomiske beslutningene som brukerne foretar på grunnlag av årsregnskapet.

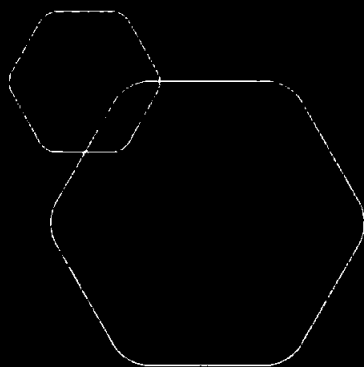
For videre beskrivelse av revisors oppgaver og plikter vises det til:
<https://revisorforeningen.no/revisionsberetninger>

Risør, 27. mai 2025

Revisjon Sør AS

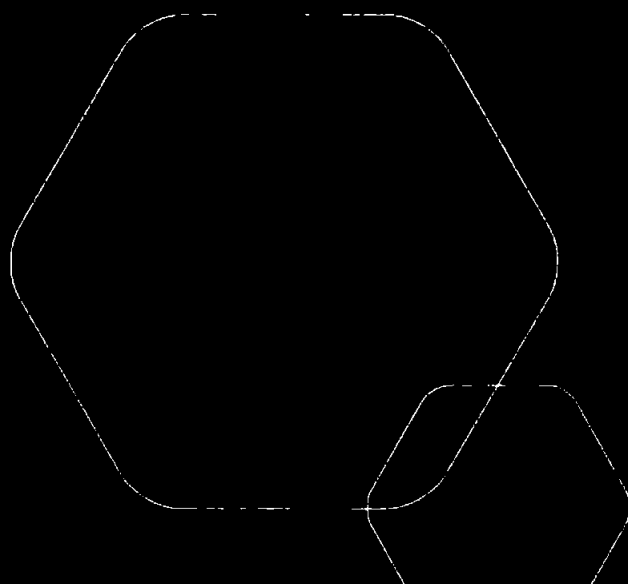

Eirik Lynghaug
Statsautorisert revisor

Side - 2 - av 2



Årsregnskap 2024
PAULSEN & SØNN AS

Resultatregnskap
Balanse
Noter til regnskapet



Org.nr.: 853 979 082



RESULTATREGNSKAP

PAULSEN & SØNN AS

DRIFTSINNEKTER OG DRIFTSKOSTNADER	Note	2024	2023
Salgsinntekt		26 167 621	26 604 901
Annen driftsinntekt		190 090	0
Sum driftsinntekter		26 357 711	26 604 901
Varekostnad		10 118 579	12 474 368
End. beh. varer u.tilv. og ferdigvarer		1 333 366	-1 428 577
Lønnskostnad	1	9 678 942	8 956 007
Avskrivning av driftsmidler og immaterielle eiendeler	2	319 520	277 100
Annen driftskostnad		3 716 128	2 394 224
Sum driftskostnader		25 166 534	22 673 122
Driftsresultat		1 191 177	3 931 779
FINANSINNEKTER OG FINANSKOSTNADER			
Annen renteinntekt		60 746	10 690
Annen rentekostnad		21 099	35 668
Resultat av finansposter		39 646	-24 978
Resultat før skattekostnad		1 230 823	3 906 801
Skattekostnad på resultat	3	271 265	859 425
Årsresultat	4	959 558	3 047 376
OVERFØRINGER			
Avsatt til utbytte		1 000 000	2 273 800
Avsatt konsernbidrag		0	226 200
Avsatt til annen egenkapital		0	547 376
Overført fra annen egenkapital		40 442	0
Sum overføringer		959 558	3 047 376



BALANSE

PAULSEN & SØNN AS

EIENDELER	Note	2024	2023
ANLEGGSMIDLER			
IMMATERIELLE EIENDELER			
VARIGE DRIFTSMIDLER			
Tomter, bygninger o.a. fast eiendom	2	631 883	474 456
Maskiner og anlegg	2	528 822	1 806 362
Skip og flytende installasjoner	2	63 689	78 589
Driftsløsøre, inventar o.a. utstyr	2	53 661	258 843
Sum varige driftsmidler	2	1 278 055	2 618 250
FINANSIELLE ANLEGGSMIDLER			
Investeringer i aksjer og andeler		3 000	3 000
Sum finansielle anleggsmidler		3 000	3 000
Sum anleggsmidler		1 281 055	2 621 250
OMLØPSMIDLER			
Lager av varer og annen beholdning		3 266 785	4 600 151
FORDRINGER			
Kundefordringer		1 971 342	2 836 890
Andre kortsiktige fordringer		825 247	321 400
Sum fordringer		2 796 589	3 158 289
INVESTERINGER			
Bankinnskudd, kontanter o.l.		3 516 213	3 001 621
Sum omløpsmidler		9 579 588	10 760 061
Sum eiendeler		10 860 642	13 381 311



BALANSE

PAULSEN & SØNN AS

EGENKAPITAL OG GJELD	Note	2024	2023
EGENKAPITAL			
INNSKUTT EGENKAPITAL			
Aksjekapital	5	100 000	100 000
Sum innskutt egenkapital		100 000	100 000
OPPTJENT EGENKAPITAL			
Annen egenkapital		5 566 783	5 607 225
Sum opptjent egenkapital		5 566 783	5 607 225
Sum egenkapital	4	5 666 783	5 707 225
GJELD			
AVSETNING FOR FORPLIKTELSER			
Utsatt skatt	3	103 386	116 424
Sum avsetning for forpliktelser		103 386	116 424
ANNEN LANGSIKTIG GJELD			
Gjeld til kredittinstitusjoner		0	377 202
Sum annen langsiktig gjeld		0	377 202
KORTSIKTIG GJELD			
Leverandørgjeld		1 464 590	1 976 718
Betalbar skatt	3	284 306	754 802
Skyldig offentlige avgifter		1 438 411	748 225
Utbytte		1 000 000	2 273 800
Konserngjeld		-79 925	267 580
Annen kortsiktig gjeld		983 091	1 159 335
Sum kortsiktig gjeld		5 090 474	7 180 460
Sum gjeld		5 193 860	7 674 087
Sum egenkapital og gjeld		10 860 642	13 381 311



BALANSE

PAULSEN & SØNN AS

16.05.2025

Styret i PAULSEN & SØNN AS

Morten Paulsen

Morten Paulsen
styreleder

Håkon Øren

Håkon Øren
styremedlem

Kjell-Åge Paulsen

Kjell-Åge Paulsen
styremedlem/daglig leder

Kristian Paulsen

Kristian Paulsen
styremedlem



PAULSEN & SØNN AS

ORG.NR: 853 979 082

Regnskapsprinsipper

Årsregnskapet er satt opp i samsvar med regnskapsloven og NRS 8 - God regnskapsskikk for små foretak.

DRIFTSINNTEKTER

Inntektsføring ved salg av varer skjer på leveringstidspunktet. Tjenester inntektsføres etter hvert som de leveres.

SKATT

Skattekostnaden i resultatregnskapet omfatter både periodens betalbare skatt og endring i utsatt skatt. Utsatt skatt er beregnet med 22 % på grunnlag av de midlertidige forskjeller som eksisterer mellom regnskapsmessige og skattemessige verdier, samt ligningsmessig underskudd til fremføring ved utgangen av regnskapsåret. Skatteøkende og skattereduserende midlertidige forskjeller som reverserer eller kan reverseres i samme periode er utlignet og nettoført.

KLASSIFISERING OG VURDERING AV ANLEGGSMIDLER

Anleggsmidler omfatter eiendeler bestemt til varig eie og bruk. Anleggsmidler er vurdert til anskaffelseskost. Varige driftsmidler balanseføres og avskrives over driftsmidlets økonomiske levetid. Avskrivningsperioden for fast eiendom anskaffet etter 2009 er dekomponert i en del som gjelder råbygget og en del som gjelder faste tekniske installasjoner. Varige driftsmidler nedskrives til gjenvinnbart beløp ved verdifall som forventes ikke å være forbigående. Gjenvinnbart beløp er det høyeste av netto salgsverdi og verdi i bruk. Verdi i bruk er nåverdi av fremtidige kontantstrømmer knyttet til eiendelen. Nedskrivningen reverseres når grunnlaget for nedskrivningen ikke lenger er til stede.

KLASSIFISERING OG VURDERING AV OMLØPSMIDLER

Omløpsmidler og kortsiktig gjeld omfatter normalt poster som forfaller til betaling innen ett år etter balansedagen, samt poster som knytter seg til varekretsløpet. Omløpsmidler vurderes til laveste verdi av anskaffelseskost og virkelig verdi.

VARER

Varer er vurdert til det laveste av anskaffelseskost og netto salgsverdi.

FORDRINGER

Kundefordringer og andre fordringer oppføres til pålydende etter fradrag for avsetning til forventet tap. Avsetning til tap gjøres på grunnlag av en individuell vurdering av de enkelte fordringene.

Note 1 Lønnskostnader og antall årsverk

LØNSKOSTNADER

	2024	2023
Lønninger	8 281 602	7 687 808
Arbeidsgiveravgift	970 409	863 212
Pensjonskostnader	150 816	153 492
Andre ytelser	276 116	251 494
Sum	9 678 942	8 956 007

Selskapet har i 2024 sysselsatt 12 årsverk.



PAULSEN & SØNN AS

ORG.NR: 853 979 082

Note 2 Anleggsmidler

	Maskiner og anlegg	Driftsløsøre, inventar ol.	Sum
Anskaffelseskost pr. 01.01.24	2 835 370	540 270	3 375 640
+ Tilgang kjøpte driftsmidler		269 235	269 235
- Avgang i året	1 956 967		1 956 967
= Anskaffelseskost 31.12.24	878 403	809 505	1 687 908
Akkumulerte avskrivninger 31.12.24	278 692	131 162	409 854
= Bokført verdi 31.12.24	599 711	678 343	1 278 054
Årets ordinære avskrivninger	232 700	86 900	319 600
Økonomisk levetid	0-10 år	5 år	
Avskrivningsplan		saldo 10%	

Note 3 Skatt

Årets skattekostnad	2024	2023
Resultatført skatt på ordinært resultat:		
Betalbar skatt	284 306	818 602
Endring i utsatt skatt	-13 041	40 823
Skattekostnad ordinært resultat	271 265	859 425
Skattepliktig inntekt:		
Resultat før skatt	1 230 823	3 906 801
Permanente forskjeller	6 038	-328
Endring i midlertidige forskjeller	55 440	-185 556
Avgitt konsernbidrag	0	-290 000
Skattepliktig inntekt	1 292 301	3 430 918
Betalbar skatt i balansen:		
Betalbar skatt på årets resultat	284 306	818 602
Betalbar skatt på avgitt konsernbidrag	0	-63 800
Sum betalbar skatt i balansen	284 306	754 802

Skatteeffekten av midlertidige forskjeller som har gitt opphav til utsatt skatt og utsatte skattefordeler, spesifisert på typer av midlertidige forskjeller

	2024	2023	Endring
Varige driftsmidler	584 925	640 365	55 440
Fordringer	-40 000	-40 000	0
Avsetninger mv	-75 000	-75 000	0
Sum	469 925	525 365	55 440
Grunnlag for utsatt skatt	469 925	525 365	55 440

PAULSEN & SØNN AS

SIDE 7

**PAULSEN & SØNN AS**

ORG.NR: 853 979 082

Utsatt skatt (22 %)	103 383	115 580	12 197
---------------------	---------	---------	--------

Note 4 Egenkapital

	Aksjekapital	Overkurs	Annen innskutt egenkapital	Annen egenkapital	Sum egenkapital
Pr. 31.12.2023	100 000	0	0	5 607 225	5 707 225
Årets resultat				959 558	959 558
Utbytte				-1 000 000	-1 000 000
Pr 31.12.2024	100 000	0	0	5 566 783	5 666 783

Note 5 Aksjonærer**AKSJEKAPITALEN I PAULSEN & SØNN AS PR. 31.12 BESTÅR AV:**

	Antall	Pålydende	Bokført
Ordinære aksjer	100	1 000,0	100 000
Sum	100		100 000

EIERSTRUKTUR

De største aksjonærene i % pr. 31.12 var:

	Ordinære	Eierandel	Stemmeandel
Paulsen Holding As	91	91,0	91,0
Håkon Øren	9	9,0	9,0
Totalt antall aksjer	100	100,0	100,0