



## ÅRSREGNSKAPET FOR REGNSKAPSÅRET 2023 - GENERELL INFORMASJON

### Enheten

Organisasjonsnummer: 912 614 956  
Organisasjonsform: Aksjeselskap  
Foretaksnavn: CERMAQ HOLDING AS  
Forretningsadresse: c/o Cermaq Group AS  
Dronning Eufemias gate 16  
0191 OSLO

### Regnskapsår

Årsregnskapets periode: 01.04.2022 - 31.03.2023

### Konsern

Morselskap i konsern: Ja  
Konsernregnskap lagt ved: Nei

### Regnskapsregler

Regler for små foretak benyttet: Ja  
Benyttet ved utarbeidelsen av årsregnskapet til selskapet: Forenklet IFRS

### Årsregnskapet fastsatt av kompetent organ

Bekreftet av representant for selskapet: Kristoffer Krane Sannes  
Dato for fastsettelse av årsregnskapet: 26.09.2023

### Grunnlag for avgivelse

År 2023: Årsregnskapet er elektronisk innlevert  
År 2022: Tall er hentet fra elektronisk innlevert årsregnskap fra 2023

*Det er ikke krav til at årsregnskapet m.v. som sendes til Regnskapsregisteret er undertegnet. Kontrollen på at dette er utført ligger hos revisor/enhetens øverste organ. Sikkerheten ivaretas ved at innsender har rolle/rettighet for innsending av årsregnskapet via Altinn, og ved at det bekreftes at årsregnskapet er fastsatt av kompetent organ.*

Brønnøysundregistrene, 29.10.2024



### Resultatregnskap

Beløp i: NOK	Note	2023	2022
<b>RESULTATREGNSKAP</b>			
<b>Kostnader</b>			
Annen driftskostnad	2	78 560	22 500
<b>Sum kostnader</b>		<b>78 560</b>	<b>22 500</b>
<b>Driftsresultat</b>		<b>-78 560</b>	<b>-22 500</b>
<b>Finansinntekter og finanskostnader</b>			
Inntekt på investeringer i datterselskaper		323 503 160	57 816 210
Renteinntekt fra foretak i samme konsern		1 340 630	1 040 600
<b>Sum finansinntekter</b>		<b>324 843 790</b>	<b>58 856 810</b>
Annen finanskostnad		4 450	47 350
<b>Sum finanskostnader</b>		<b>4 450</b>	<b>47 350</b>
<b>Netto finans</b>		<b>324 839 340</b>	<b>58 809 460</b>
<b>Ordinært resultat før skattekostnad</b>		<b>324 760 780</b>	<b>58 786 960</b>
Skattekostnad		18 586 960	3 485 960
<b>Ordinært resultat etter skattekostnad</b>		<b>306 173 820</b>	<b>55 301 000</b>
<b>Årsresultat</b>		<b>306 173 820</b>	<b>55 301 000</b>
<b>Overføringer og disponeringer</b>			
Avsatt til annen egenkapital		306 173 820	55 301 000
<b>Sum overføringer og disponeringer</b>		<b>306 173 820</b>	<b>55 301 000</b>



### Balanse

Beløp i: NOK	Note	2023	2022
<b>BALANSE - EIENDELER</b>			
<b>Anleggsmidler</b>			
<b>Immaterielle eiendeler</b>			
<b>Finansielle anleggsmidler</b>			
Investering i datterselskap	4	142 084 560	142 084 560
Lån til foretak i samme konsern	5	44 322 260	43 116 200
<b>Sum finansielle anleggsmidler</b>		<b>186 406 820</b>	<b>185 200 760</b>
<b>Sum anleggsmidler</b>		<b>186 406 820</b>	<b>185 200 760</b>
<b>Omløpsmidler</b>			
<b>Varer</b>			
<b>Fordringer</b>			
Konsernfordringer	5	3 569 850	3 791 660
<b>Sum fordringer</b>		<b>3 569 850</b>	<b>3 791 660</b>
<b>Sum omløpsmidler</b>		<b>3 569 850</b>	<b>3 791 660</b>
<b>SUM EIENDELER</b>		<b>189 976 670</b>	<b>188 992 420</b>
<b>BALANSE - EGENKAPITAL OG GJELD</b>			
<b>Egenkapital</b>			
<b>Innskutt egenkapital</b>			
Aksjekapital	7	81 000 000	81 000 000
Overkurs	7	100 044 190	100 044 190
Annen innskutt egenkapital	7	3 107 660	3 107 660
<b>Sum innskutt egenkapital</b>		<b>184 151 850</b>	<b>184 151 850</b>
<b>Opptjent egenkapital</b>			
Opptjent egenkapital	7	2 901 039	3 980 609
<b>Sum opptjent egenkapital</b>		<b>2 901 039</b>	<b>3 980 609</b>



### Balanse

<b>Beløp i: NOK</b>	<b>Note</b>	<b>2023</b>	<b>2022</b>
<b>Sum egenkapital</b>		<b>187 052 889</b>	<b>188 132 459</b>
<b>Sum langsiktig gjeld</b>		<b>0</b>	<b>0</b>
<b>Kortsiktig gjeld</b>			
Betalbar skatt		2 923 791	785 351
Utbytte			74 590
Kortsiktig gjeld konsernselskap		-10	20
<b>Sum kortsiktig gjeld</b>		<b>2 923 781</b>	<b>859 961</b>
<b>Sum gjeld</b>		<b>2 923 781</b>	<b>859 961</b>
<b>SUM EGENKAPITAL OG GJELD</b>		<b>189 976 670</b>	<b>188 992 420</b>



## Brønnøysundregistrene

### ÅRSREGNSKAP FOR REGNSKAPSÅRET 2023 - GENERELL INFORMASJON

Journalnummer: 2023 735706

#### Enheten

Organisasjonsnummer: 912 614 956  
Organisasjonsform: Aksjeselskap  
Foretaksnavn: CERMAQ HOLDING AS  
Forretningsadresse: c/o Cermaq Group AS  
Dronning Eufemias gate 16  
0191 OSLO

#### Regnskapsår

Årsregnskapets periode: 01.04.2022 - 31.03.2023

#### Konsern

Mørselskap i konsern: Ja  
Konsernregnskap lagt ved: Nei

#### Regnskapsregler

Regler for små foretak benyttet: Ja  
Benyttet ved utarbeidelsen av  
årsregnskapet til selskapet: Forenklet IFRS

#### Årsregnskapet fastsatt av kompetent organ

Bekreftet av representant for selskapet: Kristoffer Krane Sannes  
Dato for fastsettelse av årsregnskapet: 26.09.2023

#### Grunnlag for avgivelse

År 2023: Årsregnskap er elektronisk innlevert.  
År 2022: Tall er hentet fra elektronisk innlevert årsregnskap fra 2023.

*Det er ikke krav til at årsregnskapet m.v. som sendes til Regnskapsregisteret er undertegnet. Kontrollen på at dette er utført ligger hos revisor/enhetens øverste organ. Sikkerheten ivaretas ved at innsender har rolle/rettighet for innsending av årsregnskapet via Altinn, og ved at det bekreftes at årsregnskapet er fastsatt av kompetent organ.*

Brønnøysundregistrene, 26.10.2023



Organisasjonsnr: 912 614 956  
CERMAQ HOLDING AS

## RESULTATREGNSKAP

<b>Beløp i: NOK</b>	<b>Note</b>	<b>2023</b>	<b>2022</b>
<b>RESULTATREGNSKAP</b>			
<b>Kostnader</b>			
Annen driftskostnad	2	78 560	22 500
<b>Sum kostnader</b>		<b>78 560</b>	<b>22 500</b>
<b>Driftsresultat</b>		<b>-78 560</b>	<b>-22 500</b>
<b>Finansinntekter og finanskostnader</b>			
Inntekt på investeringer i datterselskaper		323 503 160	57 816 210
Renteinntekt fra foretak i samme konsern		1 340 630	1 040 600
<b>Sum finansinntekter</b>		<b>324 843 790</b>	<b>58 856 810</b>
Annen finanskostnad		4 450	47 350
<b>Sum finanskostnader</b>		<b>4 450</b>	<b>47 350</b>
<b>Netto finans</b>		<b>324 839 340</b>	<b>58 809 460</b>
<b>Ordinært resultat før skattekostnad</b>		<b>324 760 780</b>	<b>58 786 960</b>
Skattekostnad		18 586 960	3 485 960
<b>Ordinært resultat etter skattekostnad</b>		<b>306 173 820</b>	<b>55 301 000</b>
<b>Årsresultat</b>		<b>306 173 820</b>	<b>55 301 000</b>
<b>Overføringer og disponeringer</b>			
Avsatt til annen egenkapital		306 173 820	55 301 000
<b>Sum overføringer og disponeringer</b>		<b>306 173 820</b>	<b>55 301 000</b>



Organisasjonsnr: 912 614 956  
CERMAQ HOLDING AS

## BALANSE

**Beløp i: NOK** **Note** **2023** **2022**

### BALANSE - EIENDELER

#### Anleggsmidler

##### Immaterielle eiendeler

##### Finansielle anleggsmidler

Investering i datterselskap	4	142 084 560	142 084 560
Lån til foretak i samme konsern	5	44 322 260	43 116 200
<b>Sum finansielle anleggsmidler</b>		<b>186 406 820</b>	<b>185 200 760</b>
<b>Sum anleggsmidler</b>		<b>186 406 820</b>	<b>185 200 760</b>

#### Omløpsmidler

##### Varer

##### Fordringer

Konsernfordringer	5	3 569 850	3 791 660
<b>Sum fordringer</b>		<b>3 569 850</b>	<b>3 791 660</b>
<b>Sum omløpsmidler</b>		<b>3 569 850</b>	<b>3 791 660</b>

**SUM EIENDELER** **189 976 670** **188 992 420**

### BALANSE - EGENKAPITAL OG GJELD

#### Egenkapital

##### Innskutt egenkapital

Aksjekapital	7	81 000 000	81 000 000
Overkurs	7	100 044 190	100 044 190
Annen innskutt egenkapital	7	3 107 660	3 107 660
<b>Sum innskutt egenkapital</b>		<b>184 151 850</b>	<b>184 151 850</b>

##### Opptjent egenkapital

Opptjent egenkapital	7	2 901 039	3 980 609
<b>Sum opptjent egenkapital</b>		<b>2 901 039</b>	<b>3 980 609</b>

**Sum egenkapital** **187 052 889** **188 132 459**

**Sum langsiktig gjeld** **0** **0**

#### Kortsiktig gjeld

Betalbar skatt		2 923 791	785 351
Utbytte			74 590
Kortsiktig gjeld konsernselskap		-10	20
<b>Sum kortsiktig gjeld</b>		<b>2 923 781</b>	<b>859 961</b>



Sum gjeld	2 923 781	859 961
SUM EGENKAPITAL OG GJELD	189 976 670	188 992 420



Organisasjonsnr: 912 614 956  
CERMAQ HOLDING AS

NOTEOPPLYSNINGER - SELSKAP - alle poster oppgitt i hele tall

## Note

1

### Regnskapsprinsipper

Grunnlag for utarbeidelse Årsregnskapet for Cermaq Holding AS er utarbeidet i samsvar med forenklet Internasjonale regnskapsstandarder etter Regnskapsloven § 3-9. Konsernregnskap Overordnet morselskap i Japan, Mitsubishi Corporation K.K., utarbeider konsernregnskap som omfatter Cermaq Holding AS og tilhørende datterselskaper. Mitsubishi Corporation K.K konsernregnskap kan fås ved henvendelse til Cermaq Group AS, Dronning Eufemias gate 16, 0191 Oslo. Hovedregel for vurdering og klassifisering av eiendeler og gjeld Omløpsmidler og kortsiktig gjeld omfatter poster som forfaller til betaling innen ett år etter anskaffelsestidspunktet. Øvrige poster er klassifisert som anleggsmiddel eller langsiktig gjeld. Omløpsmidler vurderes til laveste av anskaffelseskost og virkelig verdi. Kortsiktig gjeld balanseføres til nominelt beløp på opptakstidspunktet. Anleggsmidler vurderes til anskaffelseskost, fratrukket av- og nedskrivninger. Varige driftsmidler balanseføres og avskrives lineært over driftsmidlets forventede levetid. Langsiktig gjeld balanseføres til nominelt beløp på etableringstidspunktet. Kontantstrømoppstillingen Kontantstrømoppstillingen er presentert etter den indirekte metoden. Kontantstrømoppstillingen analyserer selskapets samlede kontantstrøm etter drifts-, investerings- og finansieringsaktiviteter. Oppstillingen viser effekten av driften på kontanter og kontantekvivalenter. Valuta Alle transaksjoner i utenlandsk valuta omregnes til norske kroner på transaksjonstidspunktet. Pengeposter i utenlandsk valuta omregnes til balansedagens kurs. Valutakursendringer resultatføres løpende i regnskapsperioden under andre finansposter. Skatt Skattekostnad består av betalbar skatt og endring i utsatt skatt. Utsatt skatt/skattefordel er beregnet på alle forskjeller mellom regnskapsmessig og skattemessig verdi på eiendeler og gjeld. Utsatt skatt er beregnet med 22% på grunnlag av de midlertidige forskjeller som eksisterer mellom regnskapsmessige og skattemessige verdier, samt skattemessig underskudd til frømføring ved utgangen av regnskapsåret. Netto utsatt skattefordel balanseføres i den grad det er sannsynlig at denne kan bli utnyttet. Datterselskap Datterselskap vurderes etter kostmetoden i selskapsregnskapet. Investeringen er vurdert til anskaffelseskost for aksjene med mindre nedskrivning har vært nødvendig. Det foretas nedskrivning til virkelig verdi når verdifall skyldes årsaker som ikke kan antas å være forbigående og det må anses nødvendig etter god regnskapsskikk. Nedskrivninger reverseres når grunnlaget for nedskrivning ikke lenger er til stede. Utbytte, konsernbidrag og andre utdelinger fra datterselskap er inntektsføres samme år som det er avsatt i givers regnskap. Overstiger utbyttet/ konsernbidraget andel av opptjent resultat etter anskaffelsestidspunktet, representerer den overskytende del tilbakebetaling av investert kapital, og utdelingene vil fratrekkes investeringens verdi i balansen til morselskapet. Fordringer Kundefordringer og andre fordringer er oppført i balansen til pålydende etter fradrag for avsetning til forventet tap.

## Note

Antall årsverk i regnskapsåret



0.00

Sum Beløp

Balanseført verdi 31.12. Varige driftsmidler Immaterielle eiend.

## Konsernregnskap

Morselskapet sitt navn

Forretningskontor for morselskapet

Begrunnelse for at datterselskap er utelatt fra konsolideringen

Samlet beløp - tilknyttet selskap Årets Fjorårets

## Annen langsiktig gjeld

Samlet beløp - foretak i samme konsern Årets Fjorårets  
44322260.00 43116200.00

## Kortsiktig gjeld

Samlet beløp - foretak i samme konsern Årets Fjorårets  
3569850.00 3791660.00

Samlet beløp - felles kontrollert virksomhet Årets Fjorårets

Pantstillelse Beløp

## Note

7

Beholdning av egne aksjer Antall Pålydende Andel av aksjek.  
180000.00 450.00 100.00%

## Erverv

Endringer i beholdning av aksjer i løpet av regnskapsåret

## Avhendelse

Endringer i beholdning av aksjer i løpet av regnskapsåret

Samvirkeforetak



Vedtektsbestemmelser/årsmøtevedtak/forslag til vedtak om medlemskapskonti

Mer om aksjer



**Årsregnskap for året avsluttet 31.03.2023**  
**Cermaq Holding AS**



Cermaq Holding AS

## Årsberetning for året avsluttet 31.03.23

### VIRKSOMHETENS ART OG LOKALISERING

Cermaq Holding AS er et heleid datterselskap av Cermaq Group AS, og har som formål å investere i selskaper som bedriver fiskeoppdrett. Virksomheten drives fra Cermaq Group AS sitt kontor i Dronning Eufemias gate 16 i Oslo.

### REDEGJØRELSE FOR ÅRSREGNSKAPET

#### Regnskapsår

Som følge av konsernets beslutning har selskapet avvikende regnskapsår med årsavslutning 31 mars. Regnskapsåret som ble avsluttet 31 mars 2023 dekker perioden 1. april 2022 – 31 mars 2023.

#### Resultat

Selskapet hadde i Året avsluttet 31.03.23 et overskudd på kroner 306 173 820 etter skatt. Årets resultat består hovedsakelig av utbytte fra Cermaq Canada til morselskapet Cermaq Group AS på kroner 323 503 160, samt renteinntekter fra bank og konsernkontoordning.

Styret mener at årsregnskapet gir et rettviseende bilde av selskapets eiendeler og gjeld, finansielle stilling og resultat.

#### Balanse

Eiendeler knytter seg i hovedsak til aksjer i datterselskaper. Ved årets utgang eide selskapet 100 prosent av aksjene i Cermaq Canada Ltd og 48 prosent av aksjene i Southern Cross Seafoods S.A. Cermaq Group AS eier de resterende 52 prosent av aksjene i Inversiones Cermaq S.A., slik at selskapet føres opp som datterselskap.

#### Finansiering

På tidspunkt for avgivelse av regnskapet har Cermaq Holding AS en fordring på Cermaq Group AS på kroner 44 322 260. Selskapets egenkapital per 31. mars 2023 var på kroner 187 052 889. Egenkapitalandelen ved årets utgang var på 98,5 prosent.

#### Fortsatt drift

Årsregnskapet for Året avsluttet 31 mars 2023 er satt opp under forutsetning av fortsatt drift. Det bekreftes herved at forutsetningen om fortsatt drift er til stede.

#### Disponering av årets resultat

Styret foreslår for Generalforsamling og disponere årets overskudd på kroner 306 173 820 som følger:

Overført til annen egenkapital kroner 306 173 820.

Totalt disponert resultat kroner 306 173 820.

Det er utbetalt utbytte på kroner 307 328 000 i 2022. Styret gis fullmakt til å foreta tilleggsutbytte.



## Cermaq Holding AS

### Personalforhold og arbeidsmiljø

Cermaq Holding AS har ingen ansatte og har derfor ingen aktivitet eller planer når det gjelder likestilling. Det er ikke utbetalt honorar til daglig leder eller styremedlemmer.

### Ytre miljø

Virksomheten i Cermaq Holding AS forurenses ikke det ytre miljø.

### Forsknings- og utviklingsaktiviteter

Selskapet har for tiden ingen pågående forsknings- eller utviklingsaktiviteter.

### Åpenhetsloven


Åpenhetsloven, som trådte i kraft 1. juli 2022, gir mandat til at selskaper som oppfyller lovens kriterier, inkludert Cermaq, må gjennomføre en omfattende due diligence-vurdering. Hovedmålet med denne vurderingen er å identifisere og adressere potensielle risikoer og brudd knyttet til menneskerettigheter og ivareta anstendige arbeidsforhold i våre leverandørkjeder. Denne strenge evalueringen følger en risikobasert og forholdsmessig tilnærming. Videre, i samsvar med lovens krav, er vi forpliktet å publisere en rapport årlig som beskriver hele prosessen og eventuelle bemerkelsesverdige funn. For å få tilgang til rapporten som dekker perioden fra 1. juli 2022 til 30. juni 2023, se våre websider med følgende link: <https://www.cermaq.com/about-us/brochures-and-reports>


### Fremtidsutsikter og hendelser etter balansedagen


Fremtidsutsiktene synes å være gode for selskapets datterselskaper (jf. omtale i punkt om balanse ovenfor). Disse selskapene driver i hovedsak virksomhet knyttet til oppdrett av laks. Etterspørselen etter sjømat er fortsatt stigende, og gir godt grunnlag for lønnsom drift i oppdrettselskapene. Basert på resultater i selskapene som nevnt, mener styret at fremtidsutsiktene for Cermaq Holding AS er lovende.

Oslo, den 26. september 2023

  
Steven Rafferty (Sep 28, 2023 08:54 GMT+2)  
Steven Rafferty  
styreleder

  
Silvia Segnini  
styremedlem

  
Niels Georg Beer Holm  
styremedlem

  
Kristoffer Moestue Sannes (Sep 28, 2023 10:12 GMT+2)  
Kristoffer Moestue Sannes  
daglig leder



## Resultatregnskap Cermaq Holding AS

	Note	År avsluttet 31.03.2023	År avsluttet 31.03.2022
<b>Driftsinntekter og driftskostnader</b>			
Annen driftskostnad	2	78 560	22 500
<b>Sum driftskostnader</b>		<b>78 560</b>	<b>22 500</b>
<b>Driftsresultat</b>		<b>(78 560)</b>	<b>(22 500)</b>
<b>Finansinntekter og finanskostnader</b>			
Utbytte		323 503 160	57 816 210
Renteinntekt fra foretak i samme konsern		1 340 630	1 040 600
Annen finanskostnad		(4 450)	(47 350)
<b>Sum finansposter</b>		<b>324 839 340</b>	<b>58 809 460</b>
<b>Resultat før skattekostnad</b>		<b>324 760 780</b>	<b>58 786 960</b>
Skattekostnad	3	18 586 960	3 485 960
<b>Årsresultat</b>		<b>306 173 820</b>	<b>55 301 000</b>
<b>Utvidet resultat</b>			
<b>Utvidet resultat etter skatt</b>		<b>306 173 820</b>	<b>55 301 000</b>
<b>Årets totalresultat</b>		<b>306 173 820</b>	<b>55 301 000</b>



## Balanse Cermaq Holding AS


Eiendeler	Note	31.03.2023	31.03.2022
<b>Anleggsmidler</b>			
<b>Finansielle anleggsmidler</b>			
Investeringer i datterselskap	4	142 084 560	142 084 560
Lån til foretak i samme konsern	5	44 322 260	43 116 200
<b>Sum finansielle anleggsmidler</b>		<b>186 406 820</b>	<b>185 200 760</b>
<b>Sum anleggsmidler</b>		<b>186 406 820</b>	<b>185 200 760</b>
<b>Omløpsmidler</b>			
<b>Fordringer</b>			
Kortsiktige fordringer selskap i samme konsern	5	3 569 850	3 791 660
<b>Sum fordringer</b>		<b>3 569 850</b>	<b>3 791 660</b>
Kontanter og kontantekvivalenter	6	-	-
<b>Sum omløpsmidler</b>		<b>3 569 850</b>	<b>3 791 660</b>
<b>Sum eiendeler</b>		<b>189 976 670</b>	<b>188 992 420</b>




## Balanse Cermaq Holding AS


Egenkapital og gjeld	Note	31.03.2023	31.03.2022
<b>Innskutt egenkapital</b>			
Aksjekapital	7	81 000 000	81 000 000
Overkurs	7	100 044 190	100 044 190
Annen innskutt egenkapital	7	3 107 660	3 107 660
<b>Sum innskutt egenkapital</b>		<b>184 151 850</b>	<b>184 151 850</b>
<b>Opptjent egenkapital</b>			
Annen egenkapital	7	2 901 039	3 980 609
<b>Sum opptjent egenkapital</b>		<b>2 901 039</b>	<b>3 980 609</b>
<b>Sum egenkapital</b>		<b>187 052 889</b>	<b>188 132 459</b>
<b>Kortsiktig gjeld</b>			
Betalbar skatt	3	2 923 791	785 351
Utbytte		-	74 590
Gjeld til selskap i samme konsern	5	-	-
Annen kortsiktig gjeld		(10)	20
<b>Sum kortsiktig gjeld</b>		<b>2 923 781</b>	<b>859 961</b>
<b>Sum gjeld</b>		<b>2 923 781</b>	<b>859 961</b>
<b>Sum egenkapital og gjeld</b>		<b>189 976 670</b>	<b>188 992 420</b>

Oslo, den 26. september 2023

  
Steven Rafferty (Sep 27, 2023 11:20 GMT+2)  
**Steven Rafferty**  
styreleder

  
**Silvia Segnini**  
styremedlem

  
**Niels Georg Beer Holm**  
styremedlem

  
Kristoffer Krane Sannes (Sep 27, 2023 12:56 GMT+2)  
**Kristoffer Moestue Sannes**  
daglig leder



## Cermaq Holding AS

### Kontantstrømsoppstilling

	Noter	År avsluttet 31.03.2023	År avsluttet 31.03.2022
<b>Resultat før skattekostnad</b>		<b>324 760 780</b>	<b>58 786 960</b>
Betalt Skatt	3	(273 520)	(194 030)
Finansposter - Netto		(324 839 210)	(58 809 230)
Mottatt utbytte		-	-
Endring i kortsiktige fordringer og gjeld		-	-
<b>Kontantstrøm fra drift</b>		<b>(351 950)</b>	<b>(216 300)</b>
Endring i konsernkonto		221 810	206 520
<b>Kontantstrøm fra investeringsaktiviteter</b>		<b>221 810</b>	<b>206 520</b>
Finansposter - Netto		130 140	9 780
Mottatt utbytte			
Betalt utbytte			
<b>Kontantstrøm fra finansieringsaktiviteter</b>		<b>130 140</b>	<b>9 780</b>
<b>Kontanter og kontantekvivalenter - Inngående balanse</b>		<b>-</b>	<b>-</b>
Endring i kontanter og kontantekvivalenter		-	-
<b>Kontanter og kontantekvivalenter - Utgående balanse</b>		<b>-</b>	<b>-</b>



## Noter til årsregnskapet for året avsluttet 31.03.2023 Cermaq Holding AS

### Note 1 Regnskapsprinsipper

#### Grunnlag for utarbeidelse

Årsregnskapet for Cermaq Holding AS er utarbeidet i samsvar med forenklet Internasjonale regnskapsstandarder etter Regnskapsloven § 3-9.

#### Konsernregnskap

Overordnet morselskap i Japan, Mitsubishi Corporation K.K., utarbeider konsernregnskap som omfatter Cermaq Holding AS og tilhørende datterselskaper. Mitsubishi Corporation K.K konsernregnskap kan fås ved henvendelse til Cermaq Group AS, Dronning Eufemias gate 16, 0191 Oslo.

#### Hovedregel for vurdering og klassifisering av eiendeler og gjeld

Omløpsmidler og kortsiktig gjeld omfatter poster som forfaller til betaling innen ett år etter anskaffelsestidspunktet. Øvrige poster er klassifisert som anleggsmidler eller langsiktig gjeld.

Omløpsmidler vurderes til laveste av anskaffelseskost og virkelig verdi.

Kortsiktig gjeld balanseføres til nominelt beløp på opptakstidspunktet.

Anleggsmidler vurderes til anskaffelseskost, fratrukket av- og nedskrivninger. Varige driftsmidler balanseføres og avskrives lineært over driftsmidlets forventede levetid.

Langsiktig gjeld balanseføres til nominelt beløp på etableringstidspunktet.

#### Kontantstrømoppstillingen

Kontantstrømoppstillingen er presentert etter den indirekte metoden. Kontantstrømoppstillingen analyserer selskapets samlede kontantstrøm etter drifts-, investerings- og finansieringsaktiviteter. Oppstillingen viser effekten av driften på kontanter og kontantekvivalenter.

#### Valuta

Alle transaksjoner i utenlandsk valuta omregnes til norske kroner på transaksjonstidspunktet.

Pengeposter i utenlandsk valuta omregnes til balansedagens kurs. Valutakursendringer resultatføres løpende i regnskapsperioden under andre finansposter.

#### Skatt

Skattekostnad består av betalbar skatt og endring i utsatt skatt. Utsatt skatt/skattefordel er beregnet på alle forskjeller mellom regnskapsmessig og skattemessig verdi på eiendeler og gjeld. Utsatt skatt er beregnet med 22% på grunnlag av de midlertidige forskjeller som eksisterer mellom regnskapsmessige og skattemessige verdier, samt skattemessig underskudd til fremføring ved utgangen av regnskapsåret. Netto utsatt skattefordel balanseføres i den grad det er sannsynlig at denne kan bli utnyttet.

#### Datterselskap

Datterselskap vurderes etter kostmetoden i selskapsregnskapet. Investeringen er vurdert til anskaffelseskost for aksjene med mindre nedskrivning har vært nødvendig. Det foretas nedskrivning til virkelig verdi når verdifall skyldes årsaker som ikke kan antas å være forbigående og det må anses nødvendig etter god regnskapsskikk. Nedskrivninger reverseres når grunnlaget for nedskrivning ikke lenger er til stede.

Utbytte, konsernbidrag og andre utdelinger fra datterselskap er inntektsføres samme år som det er avsatt i givers regnskap. Overstiger utbyttet/ konsernbidraget andel av opptjent resultat etter anskaffelsestidspunktet, representerer den overskytende del tilbakebetaling av investert kapital, og utdelingene vil fratregges investeringens verdi i balansen til morselskapet.

#### Fordringer

Kundefordringer og andre fordringer er oppført i balansen til pålydende etter fradrag for avsetning til forventet tap.



## Noter til årsregnskapet for året avsluttet 31.03.2023 Cermaq Holding AS

### Note 2 Annen driftskostnad

Det er ingen ansatte i selskapet. Selskapet faller ikke inn under Lov om obligatorisk tjenstepensjon. Det er ikke utbetalt godtgjørelse eller gitt lån til styremedlemmer eller daglig leder.

Det er kostnadsført kroner 78.562,- i revisjonshonorar, inklusiv merverdiavgift.

### Note 3 Skatt

	År avsluttet 31.03.2023	År avsluttet 31.03.2022
<b>Årets skattekostnad fordeler seg på:</b>		
Betalbar skatt	18 586 960	3 485 960
<b>Sum skattekostnad (-)/inntekt</b>	<b>18 586 960</b>	<b>3 485 960</b>
<b>Skattegrunnlag:</b>	<b>År avsluttet 31.03.2023</b>	<b>År avsluttet 31.03.2022</b>
Ordinært resultat før skattekostnad	324 760 780	58 786 960
Permanente forskjeller	(313 798 070)	(56 081 730)
Endring i midlertidige forskjeller <sup>1)</sup>	-	-
<b>Grunnlag betalbar skatt</b>	<b>10 962 710</b>	<b>2 705 230</b>
Avgitt konsernbidrag	-	-
Skattepliktig inntekt	10 962 710	2 705 230
<b>Betalbar skatt, 22 %</b>	<b>2 411 796</b>	<b>595 151</b>
<b>Skattekostnad</b>		
Kildeskatt	16 175 158	2 890 808
Betalbar skatt på årets resultat	2 411 796	595 151
<b>Skattekostnad, 22% av resultat før skatt</b>	<b>18 586 954</b>	<b>3 485 958</b>
<b>Betalbar skatt i balansen fremkommer som følger:</b>		
Årets betalbare skattekostnad	18 586 954	3 485 958
Kildeskatt	-16 175 158	-2 890 808
Avsatt skatt tidligere år	785 351	384 884
Forskuddsskatt	-235 595	-194 683
Restskatt	-37 761	-
<b>Betalbar skatt i balansen</b>	<b>2 923 791</b>	<b>785 351</b>

1) Det er ingen midlertidige forskjeller knyttet til eiendeler eller gjeld per 31.03.2023/31.03.2022

### Note 4 Investeringer i datterselskaper

Selskapsnavn	Forretnings- kontor	Stemme-/ eierandel	Balanseført verdi	Egenkapital 31.03.2023	Resultat for året avsluttet 31.03.23
Cermaq Canada Ltd	Canada	100 %	72 167 252	1 586 269 170	(112 703 440)
Southerncross Seafoods S.A.	<sup>1)</sup> Chile	48 %	69 917 312	1 541 342 800	(7 424 070)
			<b>142 084 564</b>		

1) Southerncross Seafoods S.A. eies 52 % av Cermaq Group AS og er dermed 100 % datterselskap i konsernet.

Finansiell infomasjon for datterselskapene er basert på 100 %.

Selskapet hadde ingen bundne bankinnskudd per 31.03.2023.



## Noter til årsregnskapet for året avsluttet 31.03.2023 Cermaq Holding AS

### Note 5 Konsernmellomværende

Fordring på andre konsernselskaper er:	Langsiktig lån		Kortsiktig	
	31.03.2023	31.03.2022	31.03.2023	31.03.2022
Lån til Cermaq Group AS	44 322 260	43 116 200	-	-
Fordring Cermaq Norway AS	-	-	3 569 850	3 791 660
<b>Sum fordring på selskap i samme konsern</b>	<b>44 322 260</b>	<b>43 116 200</b>	<b>3 569 850</b>	<b>3 791 660</b>

### Note 6 Kontanter og kontantekvivalenter

	31.03.2023	31.03.2022
Kontanter og kontantekvivalenter per årsslutt	0	0

Selskapet hadde ingen bundne bankinnskudd per 31.03.2023.

Selskapet inngår i et konsernkontosystem med Danske Bank, hvor Cermaq Norway AS i henhold til avtalene er konsernkontoinnehaver og øvrige konsernkotoselskaper underkontoinnehavere eller

deltakere. Banken kan avregne trekk og innestående mot hverandre slik at nettoposisjonen representerer mellomværende mellom banken og konsernkontoinnehaver.

### Note 7 Egenkapital

	Aksjekapital	Overkurs	Annen innskutt egenkapital	Annen egenkapital	Sum egenkapital
Egenkapital 01.04.2021	81 000 000	100 044 190	3 107 660	3 679 616	187 831 466
Utbytte	-	-	-	(55 000 000)	-55 000 000
Årsresultat	-	-	-	55 300 993	55 300 993
<b>Egenkapital 31.03.2022</b>	<b>81 000 000</b>	<b>100 044 190</b>	<b>3 107 660</b>	<b>3 980 609</b>	<b>188 132 459</b>
	Aksjekapital	Overkurs	egenkapital	egenkapital	egenkapital
Egenkapital 01.04.2022	81 000 000	100 044 190	3 107 660	3 980 609	188 132 459
Utbytte	-	-	-	(307 328 000)	-307 328 000
Årsresultat	-	-	-	306 248 430	306 248 430
<b>Egenkapital 31.03.2023</b>	<b>81 000 000</b>	<b>100 044 190</b>	<b>3 107 660</b>	<b>2 901 039</b>	<b>187 052 889</b>

Selskapets aksjekapital består av 180 000 aksjer pålydende 450 kroner.

Alle aksjene er eid av Cermaq Group AS.



## Deloitte.

Deloitte AS  
Dronning Eufemias gate 14  
Postboks 221 Sentrum  
NO-0103 Oslo  
Norway

Tel: +47 23 27 90 00  
www.deloitte.no

Til generalforsamlingen i Cermaq Holding AS

### UAVHENGIG REVISORS BERETNING

#### Konklusjon

Vi har revidert årsregnskapet for Cermaq Holding AS som består av balanse per 31. mars 2023, resultatregnskap, utvidet resultatregnskap og kontantstrømpoppstilling for regnskapsåret avsluttet per denne datoen og noter til årsregnskapet, herunder et sammendrag av viktige regnskapsprinsipper.

Etter vår mening

- oppfyller årsregnskapet gjeldende lovkrav, og
- gir årsregnskapet et rettviseende bilde av selskapets finansielle stilling per 31. mars 2023, og av dets resultater og kontantstrømmer for regnskapsåret avsluttet per denne datoen i samsvar med forenklet anvendelse av internasjonale regnskapsstandarder etter regnskapsloven § 3–9.

#### Grunnlag for konklusjonen

Vi har gjennomført revisjonen i samsvar med International Standards on Auditing (ISA-ene). Våre oppgaver og plikter i henhold til disse standardene er beskrevet nedenfor under *Revisors oppgaver og plikter ved revisjonen av årsregnskapet*. Vi er uavhengige av selskapet i samsvar med kravene i relevante lover og forskrifter i Norge og International Code of Ethics for Professional Accountants (inkludert internasjonale uavhengighetsstandarder) utstedt av International Ethics Standards Board for Accountants (IESBA-reglene), og vi har overholdt våre øvrige etiske forpliktelser i samsvar med disse kravene. Innhentet revisjonsbevis er etter vår vurdering tilstrekkelig og hensiktsmessig som grunnlag for vår konklusjon.

#### Øvrig informasjon

Styret og daglig leder (ledelsen) er ansvarlige for informasjonen i årsberetningen. Øvrig informasjon omfatter informasjon i årsrapporten bortsett fra årsregnskapet og den tilhørende revisjonsberetningen. Vår konklusjon om årsregnskapet ovenfor dekker ikke informasjonen i årsberetningen.

I forbindelse med revisjonen av årsregnskapet er det vår oppgave å lese årsberetningen. Formålet er å vurdere hvorvidt det foreligger vesentlig inkonsistens mellom årsberetningen og årsregnskapet og den kunnskap vi har opparbeidet oss under revisjonen av årsregnskapet, eller hvorvidt informasjon i årsberetningen ellers fremstår som vesentlig feil. Vi har plikt til å rapportere dersom årsberetningen fremstår som vesentlig feil. Vi har ingenting å rapportere i så henseende.

Basert på kunnskapen vi har opparbeidet oss i revisjonen, mener vi at årsberetningen

- er konsistent med årsregnskapet og
- inneholder de opplysninger som skal gis i henhold til gjeldende lovkrav.

#### Ledelsens ansvar for årsregnskapet

Ledelsen er ansvarlig for å utarbeide årsregnskapet og for at det gir et rettviseende bilde i samsvar med forenklet anvendelse av internasjonale regnskapsstandarder etter regnskapsloven § 3–9. Ledelsen er også ansvarlig for slik internkontroll som den finner nødvendig for å kunne utarbeide et regnskap som ikke inneholder vesentlig feilinformasjon, verken som følge av misligheter eller utilsiktede feil.

Ved utarbeidelsen av årsregnskapet må ledelsen ta standpunkt til selskapets evne til fortsatt drift og opplyse om forhold av betydning for fortsatt drift. Forutsetningen om fortsatt drift skal legges til grunn for årsregnskapet med

Deloitte refers to one or more of Deloitte Touche Tohmatsu Limited ("DTL"), its global network of member firms, and their related entities (collectively, the "Deloitte organization"). DTL (also referred to as "Deloitte Global") and each of its member firms and related entities are legally separate and independent entities, which cannot obligate or bind each other in respect of third parties. DTL and each DTL member firm and related entity is liable only for its own acts and omissions, and not those of each other. DTL does not provide services to clients. Please see [www.deloitte.no](http://www.deloitte.no) to learn more.

© Deloitte AS

Registrert i Foretaksregisteret Medlemmer av Den norske Revisorforening  
Organisasjonsnummer: 980 211 282

Penneo Dokumentnr.: H3E75-FC08H-F5F6-PD12Q-WMACH-4E3X3



## Deloitte.

side 2  
Uavhengig revisors beretning -  
Cermaq Holding AS

mindre ledelsen enten har til hensikt å avvike selskapet eller legge ned virksomheten, eller ikke har noe realistisk alternativ til dette.

### *Revisors oppgaver og plikter ved revisjonen av årsregnskapet*

Vårt mål er å oppnå betryggende sikkerhet for at årsregnskapet som helhet ikke inneholder vesentlig feilinformasjon, verken som følge av misligheter eller utilsiktede feil, og å avgi en revisjonsberetning som inneholder vår konklusjon. Betryggende sikkerhet er en høy grad av sikkerhet, men ingen garanti for at en revisjon utført i samsvar med ISA-ene, alltid vil avdekke vesentlig feilinformasjon. Feilinformasjon kan oppstå som følge av misligheter eller utilsiktede feil. Feilinformasjon er å anse som vesentlig dersom den enkeltvis eller samlet med rimelighet kan forventes å påvirke de økonomiske beslutningene som brukerne foretar på grunnlag av årsregnskapet.

Som del av en revisjon i samsvar med ISA-ene, utøver vi profesjonelt skjønn og utviser profesjonell skepsis gjennom hele revisjonen. I tillegg:

- identifiserer og vurderer vi risikoen for vesentlig feilinformasjon i regnskapet, enten det skyldes misligheter eller utilsiktede feil. Vi utformer og gjennomfører revisjonshandlinger for å håndtere slike risikoer, og innhenter revisjonsbevis som er tilstrekkelig og hensiktsmessig som grunnlag for vår konklusjon. Risikoen for at vesentlig feilinformasjon som følge av misligheter ikke blir avdekket, er høyere enn for feilinformasjon som skyldes utilsiktede feil, siden misligheter kan innebære samarbeid, forfalskning, bevisste utelatelser, uriktige fremstillinger eller overstyring av internkontroll.
- opparbeider vi oss en forståelse av intern kontroll som er relevant for revisjonen, for å utforme revisjonshandlinger som er hensiktsmessige etter omstendighetene, men ikke for å gi uttrykk for en mening om effektiviteten av selskapets interne kontroll.
- evaluerer vi om de anvendte regnskapsprinsippene er hensiktsmessige og om regnskapsestimaterne og tilhørende noteopplysninger utarbeidet av ledelsen er rimelige.
- konkluderer vi på om ledelsens bruk av fortsatt drift-forutsetningen er hensiktsmessig, og, basert på innhentede revisjonsbevis, hvorvidt det foreligger vesentlig usikkerhet knyttet til hendelser eller forhold som kan skape tvil av betydning om selskapets evne til fortsatt drift. Dersom vi konkluderer med at det eksisterer vesentlig usikkerhet, kreves det at vi i revisjonsberetningen henleder oppmerksomheten på tilleggsopplysningene i årsregnskapet, eller, dersom slike tilleggsopplysninger ikke er tilstrekkelige, at vi modifierer vår konklusjon. Våre konklusjoner er basert på revisjonsbevis innhentet frem til datoen for revisjonsberetningen. Etterfølgende hendelser eller forhold kan imidlertid medføre at selskapet ikke kan fortsette driften.
- evaluerer vi den samlede presentasjonen, strukturen og innholdet i årsregnskapet, inkludert tilleggsopplysningene, og hvorvidt årsregnskapet gir uttrykk for de underliggende transaksjonene og hendelsene på en måte som gir et rettviseende bilde.

Vi kommuniserer med styret blant annet om det planlagte innholdet i og tidspunkt for revisjonsarbeidet og eventuelle vesentlige funn i revisjonen, herunder vesentlige svakheter i intern kontroll som vi avdekker gjennom revisjonen.

Oslo, 26. september 2023  
Deloitte AS

Lars Atle Lauvsnes  
statsautorisert revisor

Perneo Dokumentnr: HBE7S-FCD8H-FSSF6-PDJ2Q-WMAACH-4E3X3



# PENNEO

Signaturene i dette dokumentet er juridisk bindende. Dokument signert med "Penneo™ - sikker digital signatur".  
De signerende parter sin identitet er registrert, og er listet nedenfor.

"Med min signatur bekrefter jeg alle datoer og innholdet i dette dokument."

## Lars Atle Lauvsnes

Statsautorisert revisor

Serienummer: 9578-5997-4-351154

IP: 77.16.xxx.xxx

2023-09-26 12:57:23 UTC



Penneo Dokumentnøkkel: HBE75-FCD8H-F55F6-PDJ2Q-WMA6H-4E3X3

Dokumentet er signert digitalt, med **Penneo.com**. Alle digitale signatur-data i dokumentet er sikret og validert av den datamaskin-utregnede hash-verdien av det opprinnelige dokument. Dokumentet er låst og tids-stemplet med et sertifikat fra en betrodd tredjepart. All kryptografisk bevis er integrert i denne PDF, for fremtidig validering (hvis nødvendig).

### Hvordan bekrefter at dette dokumentet er originalen?

Dokumentet er beskyttet av ett Adobe CDS sertifikat. Når du åpner dokumentet i

Adobe Reader, skal du kunne se at dokumentet er sertifisert av **Penneo e-signature service** <[penneo@penneo.com](mailto:penneo@penneo.com)>. Dette garanterer at innholdet i dokumentet ikke har blitt endret.

Det er lett å kontrollere de kryptografiske beviser som er lokalisert inne i dokumentet, med Penneo validator - <https://penneo.com/validator>



# 1. Cermaq Holding AS - Forside, regnskap og noter 31.3.2023

Final Audit Report

2023-09-27


Created:	2023-09-27
By:	Niels Georg Beer Holm (niels.georg.holm@cermaq.com)
Status:	Signed
Transaction ID:	CBJCHBCAABAA8bdX6zuKeWkZJM-jhjwVx-84_rPEKbDK

## "1. Cermaq Holding AS - Forside, regnskap og noter 31.3.2023" History


-  Document created by Niels Georg Beer Holm (niels.georg.holm@cermaq.com)  
2023-09-27 - 9:07:06 AM GMT - IP address: 195.204.101.52
-  Document emailed to steven.rafferty@cermaq.com for signature  
2023-09-27 - 9:08:04 AM GMT
-  Email viewed by steven.rafferty@cermaq.com  
2023-09-27 - 9:19:29 AM GMT - IP address: 104.47.55.254
-  Signer steven.rafferty@cermaq.com entered name at signing as Steven Rafferty  
2023-09-27 - 9:20:06 AM GMT - IP address: 195.204.101.52
-  Document e-signed by Steven Rafferty (steven.rafferty@cermaq.com)  
Signature Date: 2023-09-27 - 9:20:08 AM GMT - Time Source: server- IP address: 195.204.101.52
-  Document emailed to Silvia Segnini (silvia.segnini@cermaq.com) for signature  
2023-09-27 - 9:20:10 AM GMT
-  Email viewed by Silvia Segnini (silvia.segnini@cermaq.com)  
2023-09-27 - 10:54:41 AM GMT - IP address: 104.47.55.254
-  Document e-signed by Silvia Segnini (silvia.segnini@cermaq.com)  
Signature Date: 2023-09-27 - 10:54:51 AM GMT - Time Source: server- IP address: 195.204.101.52
-  Document emailed to Kristoffer Krane Sannes (kristoffer.sannes@cermaq.com) for signature  
2023-09-27 - 10:54:52 AM GMT
-  Email viewed by Kristoffer Krane Sannes (kristoffer.sannes@cermaq.com)  
2023-09-27 - 10:56:05 AM GMT - IP address: 104.47.59.254






 Document e-signed by Kristoffer Krane Sannes (kristoffer.sannes@cermaq.com)


Signature Date: 2023-09-27 - 10:56:14 AM GMT - Time Source: server- IP address: 195.204.101.52

 Document emailed to Niels Georg Beer Holm (niels.georg.holm@cermaq.com) for signature

2023-09-27 - 10:56:21 AM GMT

 Email viewed by Niels Georg Beer Holm (niels.georg.holm@cermaq.com)

2023-09-27 - 11:58:22 AM GMT- IP address: 104.47.59.254

 Document e-signed by Niels Georg Beer Holm (niels.georg.holm@cermaq.com)

Signature Date: 2023-09-27 - 11:58:29 AM GMT - Time Source: server- IP address: 195.204.101.52

 Agreement completed.

2023-09-27 - 11:58:29 AM GMT



Adobe Acrobat Sign