



ÅRSREGNSKAPET FOR REGNSKAPSÅRET 2025 - GENERELL INFORMASJON

Enheten

Organisasjonsnummer: 992 205 938
Organisasjonsform: Aksjeselskap
Foretaksnavn: MØYRO AS
Forretningsadresse: Onglavikvegen 83
5440 MOSTERHAMN

Regnskapsår

Årsregnskapets periode: 01.01.2025 - 31.12.2025

Konsern

Morselskap i konsern: Nei

Regnskapsregler

Regler for små foretak benyttet: Ja
Benyttet ved utarbeidelsen av årsregnskapet til selskapet: Regnskapslovens alminnelige regler

Årsregnskapet fastsatt av kompetent organ

Bekreftet av representant for selskapet: Øystein Røksund
Dato for fastsettelse av årsregnskapet: 13.04.2026

Grunnlag for avgivelse

År 2025: Årsregnskapet er elektronisk innlevert
År 2024: Tall er hentet fra elektronisk innlevert årsregnskap fra 2025

Det er ikke krav til at årsregnskapet m.v. som sendes til Regnskapsregisteret er undertegnet. Kontrollen på at dette er utført ligger hos revisor/enhetens øverste organ. Sikkerheten ivaretas ved at innsender har rolle/rettighet for innsending av årsregnskapet via Altinn, og ved at det bekreftes at årsregnskapet er fastsatt av kompetent organ.

Brønnøysundregistrene, 15.04.2026



Resultatregnskap

Beløp i: NOK	Note	2025	2024
RESULTATREGNSKAP			
Inntekter			
Sum inntekter		0	0
Kostnader			
Annen driftskostnad		87 905	80 329
Sum kostnader		87 905	80 329
Driftsresultat		-87 905	-80 329
Finansinntekter og finanskostnader			
Annen renteinntekt		58	0
Annen finansinntekt	1	150 000	60 000
Verdiøkning av finansielle instrumenter vurdert til virkelig verdi		5 599	0
Sum finansinntekter		155 657	60 000
Verdireduksjon av finansielle instrumenter vurdert til virkelig verdi	1	0	10 638
Sum finanskostnader		0	10 638
Netto finans		155 657	49 362
Resultat før skattekostnad		67 751	-30 967
Skattekostnad	2, 3	0	0
Årsresultat		67 751	-30 967
Overføringer og disponeringer			
Ordinært utbytte	4	100 000	100 000
Udekket tap	4	0	0
Annen egenkapital	4	-32 249	-130 967



Balanse

Beløp i: NOK	Note	2025	2024
BALANSE - EIENDELER			
Anleggsmidler			
Immaterielle eiendeler			
Sum immaterielle eiendeler		0	0
Varige driftsmidler			
Sum varige driftsmidler		0	0
Finansielle anleggsmidler			
Investeringer i tilknyttet selskap	5	600 000	500 000
Sum finansielle anleggsmidler		600 000	500 000
Sum anleggsmidler		600 000	500 000
Omløpsmidler			
Varer			
Fordringer			
Sum fordringer		0	0
Investeringer			
Markedsbaserte aksjer	1	33 220	27 621
Sum investeringer		33 220	27 621
Bankinnskudd, kontanter og lignende			
Bankinnskudd, kontanter og lignende		22 819	61 617
Sum bankinnskudd, kontanter og lignende		22 819	61 617
Sum omløpsmidler		56 039	89 238
SUM EIENDELER		656 039	589 238

BALANSE - EGENKAPITAL OG GJELD

Egenkapital



Balanse

Beløp i: NOK	Note	2025	2024
Innskutt egenkapital			
Aksjekapital	4	100 000	100 000
Overkurs	4	700	700
Sum innskutt egenkapital		100 700	100 700
Opptjent egenkapital			
Annen egenkapital	4	355 338	387 587
Sum opptjent egenkapital		355 338	387 587
Sum egenkapital		456 038	488 287
Gjeld			
Langsiktig gjeld			
Sum avsetninger for forpliktelser		0	0
Annen langsiktig gjeld			
Sum annen langsiktig gjeld		0	0
Kortsiktig gjeld			
Utbytte		100 000	100 000
Annen kortsiktig gjeld		100 000	951
Sum kortsiktig gjeld		200 000	100 951
Sum gjeld		200 000	100 951
SUM EGENKAPITAL OG GJELD		656 039	589 238



Brønnøysundregistrene

ÅRSREGNSKAP FOR REGNSKAPSÅRET 2025 - GENERELL INFORMASJON

Journalnummer: 2026 375548

Virksomheten

Organisasjonsnummer: 992 205 938
Organisasjonsform: Aksjeselskap
Foretaksnavn: MØYRO AS
Forretningsadresse: Onglavikvegen 83
5440 MOSTERHAMN

Regnskapsår

Årsregnskapets periode: 01.01.2025 - 31.12.2025

Konsern

Morselskap i konsern: Nei

Regnskapsregler

Regler for små foretak benyttet: Ja
Benyttet ved utarbeidelsen av årsregnskapet: Regnskapslovens alminnelige regler

Årsregnskapet fastsatt av kompetent organ

Bekreftet av: Øystein Røksund
Dato for fastsettelse av årsregnskapet: 13.04.2026

Revisjon

Selskapet har besluttet at årsregnskapet ikke skal revideres: Ja
Årsregnskapet er utarbeidet av ekstern autorisert regnskapsfører: Ja
Ekstern autorisert regnskapsfører har i løpet av regnskapsåret bistått ved den løpende regnskapsføringen eller utført andre tjenester for selskapet enn å utarbeide årsregnskapet: Ja

Grunnlag for avgivelse

År 2025: Årsregnskap er elektronisk innlevert.
År 2024: Tall er hentet fra elektronisk innlevert årsregnskap fra 2025.

Virksomheten sitt øverste organ er ansvarlig for at årsregnskapet er signert. Det er mulig å levere årsregnskap uten signatur fordi sikkerheten for rett rapportering er ivarettatt ved at innsenderen har rolle/rettighet for innsending i Altinn. Navnet på representanten, som bekrefter at årsregnskapet er godkjent, er i tillegg oppgitt.

Brønnøysundregistrene, 14.04.2026

Brønnøysundregistrene
Postadresse: Postboks 900, 8910 Brønnøysund
Telefon: 75 00 75 00
E-post: firmapost@brreg.no Internett: www.brreg.no
Organisasjonsnummer: 974 760 673



Organisasjonsnr: 992 205 938
MØYRO AS

RESULTATREGNSKAP

Beløp i: NOK	Note	2025	2024
RESULTATREGNSKAP			
Inntekter			
Sum inntekter		0	0
Kostnader			
Annen driftskostnad		87 905	80 329
Sum kostnader		87 905	80 329
Driftsresultat		-87 905	-80 329
Finansinntekter og finanskostnader			
Annen renteinntekt		58	0
Annen finansinntekt	1	150 000	60 000
Verdiøkning av finansielle instrumenter vurdert til virkelig verdi		5 599	0
Sum finansinntekter		155 657	60 000
Verdireduksjon av finansielle instrumenter vurdert til virkelig verdi	1	0	10 638
Sum finanskostnader		0	10 638
Netto finans		155 657	49 362
Resultat før skattekostnad		67 751	-30 967
Skattekostnad	2, 3	0	0
Årsresultat		67 751	-30 967
Overføringer og disponeringer			
Ordinært utbytte	4	100 000	100 000
Udekket tap	4	0	0
Annen egenkapital	4	-32 249	-130 967



Organisasjonsnr: 992 205 938
MØYRO AS

BALANSE

Beløp i: NOK **Note** **2025** **2024**

BALANSE - EIENDELER

Anleggsmidler			
Immaterielle eiendeler			
Sum immaterielle eiendeler		0	0
Varige driftsmidler			
Sum varige driftsmidler		0	0
Finansielle anleggsmidler			
Investeringer i tilknyttet selskap	5	600 000	500 000
Sum finansielle anleggsmidler		600 000	500 000
Sum anleggsmidler		600 000	500 000
Omløpsmidler			
Varer			
Fordringer			
Sum fordringer		0	0
Investeringer			
Markedsbaserte aksjer	1	33 220	27 621
Sum investeringer		33 220	27 621
Bankinnskudd, kontanter og lignende			
Bankinnskudd, kontanter og lignende		22 819	61 617
Sum bankinnskudd, kontanter og lignende		22 819	61 617
Sum omløpsmidler		56 039	89 238
SUM EIENDELER		656 039	589 238

BALANSE - EGENKAPITAL OG GJELD

Egenkapital			
Innskutt egenkapital			
Aksjekapital	4	100 000	100 000
Overkurs	4	700	700
Sum innskutt egenkapital		100 700	100 700
Opptjent egenkapital			
Annen egenkapital	4	355 338	387 587



Sum opptjent egenkapital	355 338	387 587
Sum egenkapital	456 038	488 287
Gjeld		
Langsiktig gjeld		
Sum avsetninger for forpliktelser	0	0
Annen langsiktig gjeld		
Sum annen langsiktig gjeld	0	0
Kortsiktig gjeld		
Utbytte	100 000	100 000
Annen kortsiktig gjeld	100 000	951
Sum kortsiktig gjeld	200 000	100 951
Sum gjeld	200 000	100 951
SUM EGENKAPITAL OG GJELD	656 039	589 238



Organisasjonsnr: 992 205 938
MØYRO AS

NOTEOPPLYSNINGER - SELSKAP - alle poster oppgitt i hele tall

Note

Regnskapsprinsipper

Årsregnskapet er satt opp i samsvar med regnskapsloven og god regnskapsskikk for små foretak.
Klassifisering og vurdering av balanseposter
Anleggsmidler er eiendeler bestemt til varig eie eller bruk.
Eiendeler som er knyttet til varekretsløpet er klassifisert som omløpsmidler. Tilsvarende klassifiseres gjeld som kortsiktig hvis gjelden forfaller til betaling innen ett år.
Omløpsmidler vurderes til laveste av anskaffelseskost og virkelig verdi. Kortsiktig gjeld balanseføres til nominelt beløp på etableringstidspunktet. Anleggsmidler vurderes til anskaffelseskost. Varige anleggsmidler avskrives etter en fornuftig avskrivningsplan. Anleggsmidlene nedskrives til virkelig verdi ved verdifall som ikke forventes å være forbigående. Langsiktig gjeld med unntak av andre avsetninger balanseføres til nominelt beløp på etableringstidspunktet.
Forøvrig er følgende regnskapsprinsipper anvendt:
FIFO-metoden for tilordning av anskaffelseskost for ombyttbare finansielle eiendeler, laveste verdis prinsipp for markedsbaserte finansielle omløpsmidler. Leieavtaler er ikke balanseført.
Selskapet har ikke endret regnskapsprinsipp fra 2024 til 2025.

Note

Antall årsverk i regnskapsåret
0.00

Note

1

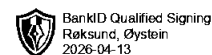
Virkelig verdi og resultatført verdiendr. i perioden, finansielle instrumenter

<u>Eiendel</u>	<u>Virk. verdi</u>	<u>Verdiendring</u>
Markedsbaserte aksjer	33220.00	5599.00
<u>Sum</u>	<u>Virk. Verdi</u>	<u>Verdiendring</u>
	33220.00	5599.00

Mer om finansielle instrumenter

Markedsbaserte aksjer er bokført til virkelig verdi. Verdiendring er bokført som annen finanskostnader.

Beskrivelse av finansielle derivater



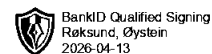
Årsoppgjør for

MØYRO AS

992205938

01.01.2025 - 31.12.2025

Innhold	Side
Forside	2
Resultatregnskap	3
Eiendeler	4
Egenkapital og gjeld	5
Noter	6



Årsregnskap for

MØYRO AS


992205938

Regnskapsår

01.01.2025 - 31.12.2025



MØYRO AS
992 205 938




Resultatregnskap

	Note	2025	2024
Driftskostnader			
Annen driftskostnad		-87 905	-80 329
Sum driftskostnader		-87 905	-80 329
Driftsresultat		-87 905	-80 329
Finansinntekter			
Annen renteinntekt		58	0
Annen finansinntekt	1	150 000	60 000
Verdiøkning av finansielle instrumenter vurdert til virkelig verdi		5 599	0
Sum finansinntekter		155 657	60 000
Finanskostnader			
Verdireduksjon av finansielle instrumenter vurdert til virkelig verdi	1	0	-10 638
Sum finanskostnader		0	-10 638
Netto finans		155 657	49 362
Resultat før skattekostnad		67 751	-30 967
Skattekostnad	2, 3	0	0
Årsresultat		67 751	-30 967
Overføringer			
Ordinært utbytte	4	100 000	100 000
Annen egenkapital	4	-32 249	-130 967
Sum overføringer		67 751	-30 967



MØYRO AS
992 205 938




Balanse

	Note	31.12.2025	31.12.2024
EIENDELER			
Anleggsmidler			
Finansielle anleggsmidler			
Investeringer i tilknyttet selskap	5	600 000	500 000
Sum finansielle anleggsmidler		600 000	500 000
Sum anleggsmidler		600 000	500 000
Omløpsmidler			
Investeringer			
Markedsbaserte aksjer	1	33 220	27 621
Sum investeringer		33 220	27 621
Bankinnskudd, kontanter og lignende			
Bankinnskudd, kontanter og lignende		22 819	61 617
Sum bankinnskudd, kontanter og lignende		22 819	61 617
Sum omløpsmidler		56 039	89 238
SUM EIENDELER		656 039	589 238



MØYRO AS
992 205 938



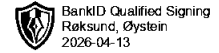
Balanse

	Note	31.12.2025	31.12.2024
EGENKAPITAL OG GJELD			
Egenkapital			
Innskutt egenkapital			
Aksjekapital	4	100 000	100 000
Overkurs	4	700	700
Sum innskutt egenkapital		100 700	100 700
Opptjent egenkapital			
Annen egenkapital	4	355 338	387 587
Sum opptjent egenkapital		355 338	387 587
Sum egenkapital		456 038	488 287
Gjeld			
Kortsiktig gjeld			
Utbytte		100 000	100 000
Annen kortsiktig gjeld		100 000	951
Sum kortsiktig gjeld		200 000	100 951
Sum gjeld		200 000	100 951
SUM EGENKAPITAL OG GJELD		656 039	589 238

Øystein Røksund
styrets leder



MØYRO AS
992 205 938



Noter

Regnskapsprinsipper

Årsregnskapet er satt opp i samsvar med regnskapsloven og god regnskapsskikk for små foretak.

Klassifisering og vurdering av balanseposter

Anleggsmidler er eiendeler bestemt til varig eie eller bruk. Eiendeler som er knyttet til varekretsløpet er klassifisert som omløpsmidler. Tilsvarende klassifiseres gjeld som kortsiktig hvis gjelden forfaller til betaling innen ett år.

Omløpsmidler vurderes til laveste av anskaffelseskost og virkelig verdi. Kortsiktig gjeld balanseføres til nominelt beløp på etableringstidspunktet. Anleggsmidler vurderes til anskaffelseskost. Varige anleggsmidler avskrives etter en fornuftig avskrivningsplan. Anleggsmidlene nedskrives til virkelig verdi ved verdifall som ikke forventes å være forbigående. Langsiktig gjeld med unntak av andre avsetninger balanseføres til nominelt beløp på etableringstidspunktet.

Forøvrig er følgende regnskapsprinsipper anvendt:

FIFO-metoden for tilordning av anskaffelseskost for ombyttbare finansielle eiendeler, laveste verdis prinsipp for markedsbaserte finansielle omløpsmidler. Leieavtaler er ikke balanseført.


Selskapet har ikke endret regnskapsprinsipp fra 2024 til 2025.

Arten av virksomhet og hvor virksomheten drives

Virksomhetens vedtektsfestede formål er annen teknisk konsulentvirksomhet, samt å eie og forvalte verdipapirer, herunder å delta i andre foretak som driver tilsvarende virksomhet. Selskapet drives i Bømlo i Norge.



MØYRO AS
992 205 938



Antall årsverk

Selskapet har ikke hatt ansatte i løpet av regnskapsåret.

Note 1 - Virkelig verdi av finansielle instrumenter

Eiendel	Virkelig verdi	Periodens resultatførte verdiendringer
Markedsbaserte aksjer	33 220	5 599

Mer om finansielle instrumenter

Markedsbaserte aksjer er bokført til virkelig verdi. Verdiendring er bokført som annen finanskostnader.

Note 2 - Spesifisering av skatt

Skattepliktig inntekt	2025	2024
Resultat før skatt	67 751	-30 967
Permanente forskjeller	-151 099	-47 562
Skattepliktig inntekt	-83 348	-78 529

Note 3 - Midlertidige forskjeller - utsatt skatt/skattefordel

Utsatt skatt/utsatt skattefordel i balansen avsettes på grunnlag av forskjeller mellom regnskapsmessige og skattemessige verdier i henhold til norsk regnskapsstandard for skatt.

Midlertidige skatteøkende og skattereduserende forskjeller som kan utlignes er nettoført.

Midlertidige forskjeller knyttet til:	01.01.2025	31.12.2025	Endring
Fremførbart underskudd	-701 543	-784 891	83 348
Netto forskjeller	-701 543	-784 891	83 348
Skattereduserende forskjeller som ikke kan utlignes	701 543	784 891	-83 348
Sum midlertidige forskjeller som inngår i grunnlag for utsatt skatt/skattefordel	0	0	0
Utsatt skatt 31.12.2025 basert på 22 %	0	0	0

Note 4 - Egenkapital

	Aksjekapital	Overkurs	Opptjent egenkapital	Sum
Egenkapital 31.12.2024	100 000	700	387 587	488 287
Årsresultat	0	0	67 751	67 751
Avsatt utbytte	0	0	-100 000	-100 000
Egenkapital 31.12.2025	100 000	700	355 338	456 038

Note 5 - Investeringer i tilknyttede selskaper

Selskapsnavn	Forretningskontor	Eier- Stemme-		Bokført verdi	Årsresultat	Egenkapital
		andel (%)	rett (%)			
Moster elektro AS		35,00	35,00	600 000		
Sum				600 000		



Årsregnskap for

MØYRO AS

992205938

Regnskapsår

01.01.2025 - 31.12.2025



MØYRO AS
992 205 938

Resultatregnskap

	Note	2025	2024
Driftskostnader			
Annen driftskostnad		-87 905	-80 329
Sum driftskostnader		-87 905	-80 329
Driftsresultat		-87 905	-80 329
Finansinntekter			
Annen renteinntekt		58	0
Annen finansinntekt	1	150 000	60 000
Verdiøkning av finansielle instrumenter vurdert til virkelig verdi		5 599	0
Sum finansinntekter		155 657	60 000
Finanskostnader			
Verdireduksjon av finansielle instrumenter vurdert til virkelig verdi	1	0	-10 638
Sum finanskostnader		0	-10 638
Netto finans		155 657	49 362
Resultat før skattekostnad		67 751	-30 967
Skattekostnad	2, 3	0	0
Årsresultat		67 751	-30 967
Overføringer			
Ordinært utbytte	4	100 000	100 000
Annen egenkapital	4	-32 249	-130 967
Sum overføringer		67 751	-30 967



MØYRO AS
992 205 938

Balanse

	Note	31.12.2025	31.12.2024
EIENDELER			
Anleggsmidler			
Finansielle anleggsmidler			
Investeringer i tilknyttet selskap	5	600 000	500 000
Sum finansielle anleggsmidler		600 000	500 000
Sum anleggsmidler		600 000	500 000
Omløpsmidler			
Investeringer			
Markedsbaserte aksjer	1	33 220	27 621
Sum investeringer		33 220	27 621
Bankinnskudd, kontanter og lignende			
Bankinnskudd, kontanter og lignende		22 819	61 617
Sum bankinnskudd, kontanter og lignende		22 819	61 617
Sum omløpsmidler		56 039	89 238
SUM EIENDELER		656 039	589 238



MØYRO AS
992 205 938

Balanse

	Note	31.12.2025	31.12.2024
EGENKAPITAL OG GJELD			
Egenkapital			
Innskutt egenkapital			
Aksjekapital	4	100 000	100 000
Overkurs	4	700	700
Sum innskutt egenkapital		100 700	100 700
Opptjent egenkapital			
Annen egenkapital	4	355 338	387 587
Sum opptjent egenkapital		355 338	387 587
Sum egenkapital		456 038	488 287
Gjeld			
Kortsiktig gjeld			
Utbytte		100 000	100 000
Annen kortsiktig gjeld		100 000	951
Sum kortsiktig gjeld		200 000	100 951
Sum gjeld		200 000	100 951
SUM EGENKAPITAL OG GJELD		656 039	589 238

MOSTERHAMN, 13.04.2026

Øystein Røksund
styrets leder



MØYRO AS
992 205 938

Noter

Regnskapsprinsipper

Årsregnskapet er satt opp i samsvar med regnskapsloven og god regnskapsskikk for små foretak.

Klassifisering og vurdering av balanseposter

Anleggsmidler er eiendeler bestemt til varig eie eller bruk. Eiendeler som er knyttet til varekretsløpet er klassifisert som omløpsmidler. Tilsvarende klassifiseres gjeld som kortsiktig hvis gjelden forfaller til betaling innen ett år.

Omløpsmidler vurderes til laveste av anskaffelseskost og virkelig verdi. Kortsiktig gjeld balanseføres til nominelt beløp på etableringstidspunktet. Anleggsmidler vurderes til anskaffelseskost. Varige anleggsmidler avskrives etter en fornuftig avskrivningsplan. Anleggsmidlene nedskrives til virkelig verdi ved verdifall som ikke forventes å være forbigående. Langsiktig gjeld med unntak av andre avsetninger balanseføres til nominelt beløp på etableringstidspunktet.

Forørig er følgende regnskapsprinsipper anvendt:

FIFO-metoden for tilordning av anskaffelseskost for ombyttbare finansielle eiendeler, laveste verdis prinsipp for markedsbaserte finansielle omløpsmidler. Leieavtaler er ikke balanseført.

Selskapet har ikke endret regnskapsprinsipp fra 2024 til 2025.

Arten av virksomhet og hvor virksomheten drives

Virksomhetens vedtektsfestede formål er annen teknisk konsulentvirksomhet, samt å eie og forvalte verdipapirer, herunder å delta i andre foretak som driver tilsvarende virksomhet. Selskapet drives i Bømlo i Norge.



MØYRO AS
992 205 938

Antall årsverk

Selskapet har ikke hatt ansatte i løpet av regnskapsåret.

Note 1 - Virkelig verdi av finansielle instrumenter

Eiendel	Virkelig verdi	Periodens resultatførte verdiendringer
Markedsbaserte aksjer	33 220	5 599

Mer om finansielle instrumenter

Markedsbaserte aksjer er bokført til virkelig verdi. Verdiendring er bokført som annen finanskostnader.

Note 2 - Spesifisering av skatt

Skattepliktig inntekt	2025	2024
Resultat før skatt	67 751	-30 967
Permanente forskjeller	-151 099	-47 562
Skattepliktig inntekt	-83 348	-78 529

Note 3 - Midlertidige forskjeller - utsatt skatt/skattefordel

Utsatt skatt/utsatt skattefordel i balansen avsettes på grunnlag av forskjeller mellom regnskapsmessige og skattemessige verdier i henhold til norsk regnskapsstandard for skatt.

Midlertidige skatteøkende og skattereduserende forskjeller som kan utlignes er nettoført.

Midlertidige forskjeller knyttet til:	01.01.2025	31.12.2025	Endring
Fremførbart underskudd	-701 543	-784 891	83 348
Netto forskjeller	-701 543	-784 891	83 348
Skattereduserende forskjeller som ikke kan utlignes	701 543	784 891	-83 348
Sum midlertidige forskjeller som inngår i grunnlag for utsatt skatt/skattefordel	0	0	0
Utsatt skatt 31.12.2025 basert på 22 %	0	0	0

Note 4 - Egenkapital

	Aksjekapital	Overkurs	Opptjent egenkapital	Sum
Egenkapital 31.12.2024	100 000	700	387 587	488 287
Årsresultat	0	0	67 751	67 751
Avsatt utbytte	0	0	-100 000	-100 000
Egenkapital 31.12.2025	100 000	700	355 338	456 038

Note 5 - Investeringer i tilknyttede selskaper

Selskapsnavn	Forretningskontor	Eier- Stemme-		Bokført verdi	Årsresultat	Egenkapital
		andel (%)	rett (%)			
Moster elektro AS		35,00	35,00	600 000		
Sum				600 000		