



ÅRSREGNSKAPET FOR REGNSKAPSÅRET 2023 - GENERELL INFORMASJON

Enheten

Organisasjonsnummer: 919 583 703
Organisasjonsform: Aksjeselskap
Foretaksnavn: BYGG & HÅNDTVERKSERVICE AS
Forretningsadresse: Bregneveien 2G
2007 KJELLER

Regnskapsår

Årsregnskapets periode: 01.01.2023 - 31.12.2023

Konsern

Morselskap i konsern: Nei

Regnskapsregler

Regler for små foretak benyttet: Ja
Benyttet ved utarbeidelsen av årsregnskapet til selskapet: Regnskapslovens alminnelige regler

Årsregnskapet fastsatt av kompetent organ

Bekreftet av representant for selskapet: Tommi Aleksander Rudshaugen
Dato for fastsettelse av årsregnskapet: 30.06.2024

Grunnlag for avgivelse

År 2023: Årsregnskapet er elektronisk innlevert
År 2022: Tall er hentet fra elektronisk innlevert årsregnskap fra 2023

Det er ikke krav til at årsregnskapet m.v. som sendes til Regnskapsregisteret er undertegnet. Kontrollen på at dette er utført ligger hos revisor/enhetens øverste organ. Sikkerheten ivaretas ved at innsender har rolle/rettighet for innsending av årsregnskapet via Altinn, og ved at det bekreftes at årsregnskapet er fastsatt av kompetent organ.

Brønnøysundregistrene, 07.08.2025



Resultatregnskap

Beløp i: NOK	Note	2023	2022
RESULTATREGNSKAP			
Inntekter			
Salgsinntekt		11 852 193	26 849 677
Annen driftsinntekt		13 580	
Sum inntekter		11 865 773	26 849 677
Kostnader			
Varekostnad		7 256 857	17 766 679
Lønnskostnad	1	3 035 490	4 327 646
Avskrivning av driftsmidler og immaterielle eiendeler	2	61 600	46 300
Annen driftskostnad		1 427 260	1 719 634
Sum kostnader		11 781 207	23 860 259
Driftsresultat		84 567	2 989 418
Finansinntekter og finanskostnader			
Annen renteinntekt		7	1 202
Sum finansinntekter		7	1 202
Annen rentekostnad		333 887	349 360
Sum finanskostnader		333 887	349 360
Netto finans		-333 880	-348 158
Ordinært resultat før skattekostnad		-249 313	2 641 260
Skattekostnad på resultat	3	-53 299	581 077
Ordinært resultat etter skattekostnad		-196 014	2 060 183
Årsresultat	4	-196 014	2 060 183
Årsresultat etter minoritetsinteresser		-196 014	2 060 183
Totalresultat		-196 014	2 060 183
Overføringer og disponeringer			
Ekstraordinært utbytte			3 200 000



Resultatregnskap

Beløp i: NOK	Note	2023	2022
Udekket tap			-617 499
Overført fra annen egenkapital		-196 014	-522 318
Sum overføringer og disponeringer		-196 014	2 060 183



Balanse

Beløp i: NOK	Note	2023	2022
BALANSE - EIENDELER			
Anleggsmidler			
Immaterielle eiendeler			
Konsesjoner, patenter o.l.		25 030	25 030
Utsatt skattefordel	3		
Sum immaterielle eiendeler		25 030	25 030
Varige driftsmidler			
Maskiner og anlegg		128 316	253 536
Driftsløsøre, inventar o.a. utstyr	5	30 855	45 655
Sum varige driftsmidler	2	159 171	299 191
Sum anleggsmidler		184 201	324 221
Omløpsmidler			
Varer			
Sum varer	4, 5	4 445 160	4 445 160
Fordringer			
Kundefordringer		1 328 332	760 535
Andre kortsiktige fordringer		353 915	118 336
Konsernfordringer		276 799	276 799
Sum fordringer		1 959 046	1 155 670
Bankinnskudd, kontanter og lignende			
Bankinnskudd, kontanter o.l.		43 015	1 034 269
Sum bankinnskudd, kontanter og lignende		43 015	1 034 269
Sum omløpsmidler		6 447 222	6 635 099
SUM EIENDELER		6 631 423	6 959 321

BALANSE - EGENKAPITAL OG GJELD

Egenkapital



Balanse

Beløp i: NOK	Note	2023	2022
Innskutt egenkapital			
Aksjekapital	6	100 000	100 000
Beholdning av egne aksjer	6		
Overkurs		748 568	748 568
Annen innskutt egenkapital		205 165	
Sum innskutt egenkapital		1 053 733	848 568
Opptjent egenkapital			
Annen egenkapital			
Udekket tap		813 513	617 499
Sum opptjent egenkapital		-813 513	-617 499
Sum egenkapital	4	240 220	231 069
Gjeld			
Langsiktig gjeld			
Utsatt skatt	3	334 721	330 153
Sum avsetninger for forpliktelser		334 721	330 153
Annen langsiktig gjeld			
Gjeld til kredittinstitusjoner	5	3 750 000	3 749 996
Sum annen langsiktig gjeld		3 750 000	3 749 996
Sum langsiktig gjeld		4 084 721	4 080 149
Kortsiktig gjeld			
Gjeld til kredittinstitusjoner	5	283 834	
Leverandørgjeld		1 291 688	255 878
Betalbar skatt	3		752 896
Skyldig offentlige avgifter		312 036	833 280
Annen kortsiktig gjeld		418 924	806 049
Sum kortsiktig gjeld		2 306 482	2 648 102
Sum gjeld		6 391 203	6 728 251
SUM EGENKAPITAL OG GJELD		6 631 423	6 959 321



Brønnøysundregistrene

ÅRSREGNSKAP FOR REGNSKAPSÅRET 2023 - GENERELL INFORMASJON

Journalnummer: 2024 587968

Enheten

Organisasjonsnummer: 919 583 703
Organisasjonsform: Aksjeselskap
Foretaksnavn: BYGG & HÅNDTVERKSERVICE AS
Forretningsadresse: Stallbakken 11
2005 RÆLINGEN

Regnskapsår

Årsregnskapets periode: 01.01.2023 - 31.12.2023

Konsern

Morselskap i konsern: Nei

Regnskapsregler

Regler for små foretak benyttet: Ja
Benyttet ved utarbeidelsen av
årsregnskapet til selskapet: Regnskapslovens alminnelige regler

Årsregnskapet fastsatt av kompetent organ

Bekreftet av representant for selskapet: Tommi Aleksander Rudshaugen
Dato for fastsettelse av årsregnskapet: 30.06.2024

Grunnlag for avgivelse

År 2023: Årsregnskap er elektronisk innlevert.
År 2022: Tall er hentet fra elektronisk innlevert årsregnskap fra 2023.

Det er ikke krav til at årsregnskapet m.v. som sendes til Regnskapsregisteret er undertegnet. Kontrollen på at dette er utført ligger hos revisor/enhetens øverste organ. Sikkerheten ivaretas ved at innsender har rolle/rettighet for innsending av årsregnskapet via Altinn, og ved at det bekreftes at årsregnskapet er fastsatt av kompetent organ.

Brønnøysundregistrene, 06.07.2024



Organisasjonsnr: 919 583 703
BYGG & HÅNDTVERKSERVICE AS

RESULTATREGNSKAP

Beløp i: NOK	Note	2023	2022
RESULTATREGNSKAP			
Inntekter			
Salgsinntekt		11 852 193	26 849 677
Annen driftsinntekt		13 580	
Sum inntekter		11 865 773	26 849 677
Kostnader			
Varekostnad		7 256 857	17 766 679
Lønnskostnad	1	3 035 490	4 327 646
Avskrivning av driftsmidler og immaterielle eiendeler	2	61 600	46 300
Annen driftskostnad		1 427 260	1 719 634
Sum kostnader		11 781 207	23 860 259
Driftsresultat		84 567	2 989 418
Finansinntekter og finanskostnader			
Annen renteinntekt		7	1 202
Sum finansinntekter		7	1 202
Annen rentekostnad		333 887	349 360
Sum finanskostnader		333 887	349 360
Netto finans		-333 880	-348 158
Ordinært resultat før skattekostnad			
Skattekostnad på resultat	3	-249 313	2 641 260
Ordinært resultat etter skattekostnad		-53 299	581 077
Årsresultat	4	-196 014	2 060 183
Årsresultat etter minoritetsinteresser		-196 014	2 060 183
Totalresultat		-196 014	2 060 183
Overføringer og disponeringer			
Ekstraordinært utbytte			3 200 000
Udekket tap			-617 499
Overført fra annen egenkapital		-196 014	-522 318
Sum overføringer og disponeringer		-196 014	2 060 183



Organisasjonsnr: 919 583 703
BYGG & HÅNDTVERKSERVICE AS

BALANSE

Beløp i: NOK	Note	2023	2022
BALANSE - EIENDELER			
Anleggsmidler			
Immaterielle eiendeler			
Konsesjoner, patenter o.l.		25 030	25 030
Utsatt skattefordel	3		
Sum immaterielle eiendeler		25 030	25 030
Varige driftsmidler			
Maskiner og anlegg		128 316	253 536
Driftsløsøre, inventar o. a. utstyr	5	30 855	45 655
Sum varige driftsmidler	2	159 171	299 191
Sum anleggsmidler		184 201	324 221
Omløpsmidler			
Varer			
Sum varer	4, 5	4 445 160	4 445 160
Fordringer			
Kundefordringer		1 328 332	760 535
Andre kortsiktige fordringer		353 915	118 336
Konsernfordringer		276 799	276 799
Sum fordringer		1 959 046	1 155 670
Bankinnskudd, kontanter og lignende			
Bankinnskudd, kontanter o. l.		43 015	1 034 269
Sum bankinnskudd, kontanter og lignende		43 015	1 034 269
Sum omløpsmidler		6 447 222	6 635 099
SUM EIENDELER		6 631 423	6 959 321
BALANSE - EGENKAPITAL OG GJELD			
Egenkapital			
Innskutt egenkapital			
Aksjekapital	6	100 000	100 000
Beholdning av egne aksjer	6		
Overkurs		748 568	748 568
Annen innskutt egenkapital		205 165	
Sum innskutt egenkapital		1 053 733	848 568



Opptjent egenkapital			
Annen egenkapital			
Udekket tap		813 513	617 499
Sum opptjent egenkapital		-813 513	-617 499
Sum egenkapital	4	240 220	231 069
Gjeld			
Langsiktig gjeld			
Utsatt skatt	3	334 721	330 153
Sum avsetninger for forpliktelseser		334 721	330 153
Annen langsiktig gjeld			
Gjeld til			
kredittinstitusjoner	5	3 750 000	3 749 996
Sum annen langsiktig gjeld		3 750 000	3 749 996
Sum langsiktig gjeld		4 084 721	4 080 149
Kortsiktig gjeld			
Gjeld til			
kredittinstitusjoner	5	283 834	
Leverandørgjeld		1 291 688	255 878
Betalbar skatt	3		752 896
Skyldig offentlige avgifter		312 036	833 280
Annen kortsiktig gjeld		418 924	806 049
Sum kortsiktig gjeld		2 306 482	2 648 102
Sum gjeld		6 391 203	6 728 251
SUM EGENKAPITAL OG GJELD		6 631 423	6 959 321



Organisasjonsnr: 919 583 703
BYGG & HÅNDTVERKSERVICE AS

NOTEOPPLYSNINGER - SELSKAP - alle poster oppgitt i hele tall

Note

Antall årsverk i regnskapsåret
10.00

<u>Sum</u>	<u>Beløp</u>
<u>Balanseført verdi 31.12.</u>	<u>Varige driftsmidler Immaterielle eiend.</u>

Konsernregnskap

Morselskapet sitt navn

Forretningskontor for morselskapet

Begrunnelse for at datterselskap er utelatt fra konsolideringen

<u>Samlet beløp - tilknyttet selskap</u>	<u>Årets</u>	<u>Fjorårets</u>
--	--------------	------------------

<u>Samlet beløp - foretak i samme konsern</u>	<u>Årets</u>	<u>Fjorårets</u>
---	--------------	------------------

<u>Samlet beløp - foretak i samme konsern</u>	<u>Årets</u>	<u>Fjorårets</u>
---	--------------	------------------

<u>Samlet beløp - felles kontrollert virksomhet</u>	<u>Årets</u>	<u>Fjorårets</u>
---	--------------	------------------


<u>Pantstillelse</u>	<u>Beløp</u>
----------------------	--------------

<u>Beholdning av egne aksjer</u>	<u>Antall</u>	<u>Pålydende</u>	<u>Andel av aksjek.</u>
----------------------------------	---------------	------------------	-------------------------



 BankID Signing
Michael Deutsch
2024-06-30

 BankID Signing
Tommi Rudschaugen
2024-07-01

 BankID Signing
Jim-Anld Pettersen
2024-07-01

Årsregnskap 2023

Bygg & Håndtverksservice AS

Resultatregnskap
Balanse
Noter til regnskapet

Org.nr.: 919 583 703



Resultatregnskap

Bygg & Håndtverksservice AS



Driftsinntekter og driftskostnader	Note	2023	2022
Salgsinntekt		11 852 193	26 849 677
Annen driftsinntekt		13 580	0
Sum driftsinntekter		11 865 773	26 849 677
Varekostnad		7 256 857	17 766 679
Lønnskostnad	1	3 035 490	4 327 646
Avskrivning av driftsmidler og immaterielle eiendeler	2	61 600	46 300
Annen driftskostnad		1 427 260	1 719 634
Sum driftskostnader		11 781 207	23 860 259
Driftsresultat		84 567	2 989 418
Finansinntekter og finanskostnader			
Annen renteinntekt		7	1 202
Annen rentekostnad		333 887	349 360
Resultat av finansposter		-333 880	-348 158
Resultat før skattekostnad		-249 313	2 641 260
Skattekostnad på resultat	3	-53 299	581 077
Årsresultat	4	-196 014	2 060 183
Overføringer			
Ekstraordinært utbytte		0	-3 200 000
Overført til udekket tap		0	617 499
Overført fra annen egenkapital		196 014	522 318
Sum overføringer		-196 014	2 060 183

Bygg & Håndtverksservice AS



Balanse

Bygg & Håndtverksservice AS

Eiendeler	Note	2023	2022
Anleggsmidler			
Immaterielle eiendeler			
Konsesjoner, patenter o.l.		25 030	25 030
Sum immaterielle eiendeler		25 030	25 030
Varige driftsmidler			
Maskiner og anlegg		128 316	253 536
Driftsløsøre, inventar o.a. utstyr	5	30 855	45 655
Sum varige driftsmidler	2	159 171	299 191
Sum anleggsmidler		184 201	324 221
Omløpsmidler			
Varer			
Prosjekt under utførelse	4, 5	4 445 160	4 445 160
Fordringer			
Kundefordringer		1 328 332	760 535
Fordring på selskap i samme konsern		276 799	276 799
Andre kortsiktige fordringer		353 915	118 336
Sum fordringer		1 959 046	1 155 670
Bankinnskudd, kontanter o.l.		43 015	1 034 269
Sum omløpsmidler		6 447 222	6 635 099
Sum eiendeler		6 631 423	6 959 321

Bygg & Håndtverksservice AS



BankID Signing
Michael Deutsch
2024-06-30

BankID Signing
Tommi Rødshaugen
2024-07-01

BankID Signing
Jim-Anil Pettersen
2024-07-01

Balanse

Bygg & Håndtverksservice AS

Egenkapital og gjeld	Note	2023	2022
Innskutt egenkapital			
Aksjekapital	6	100 000	100 000
Overkurs		748 568	748 568
Annen innskutt egenkapital		205 165	0
Sum innskutt egenkapital		1 053 733	848 568
Opptjent egenkapital			
Udekket tap		-813 513	-617 499
Sum opptjent egenkapital		-813 513	-617 499
Sum egenkapital	4	240 220	231 069
Gjeld			
Avsetning for forpliktelser			
Utsatt skatt	3	334 721	330 153
Sum avsetning for forpliktelser		334 721	330 153
Annen langsiktig gjeld			
Gjeld til kredittinstitusjoner	5	3 750 000	3 749 996
Sum annen langsiktig gjeld		3 750 000	3 749 996
Kortsiktig gjeld			
Gjeld til kredittinstitusjoner	5	283 834	0
Leverandørgjeld		1 291 688	255 878
Betalbar skatt	3	0	752 896
Skyldig offentlige avgifter		312 036	833 280
Annen kortsiktig gjeld		418 924	806 049
Sum kortsiktig gjeld		2 306 482	2 648 102
Sum gjeld		6 391 203	6 728 251
Sum egenkapital og gjeld		6 631 423	6 959 321

Bygg & Håndtverksservice AS




Balanse

Bygg & Håndtverksservice AS
Rælingen, 30.06.2024

 BankID Signing
Michael Deutsch
2024-06-30

 BankID Signing
Tommi Rudshaugen
2024-07-01

 BankID Signing
Jim-Arild Pettersen
2024-07-01

Jim-Arild Pettersen
styreleder

Tommi Lindholm Rudshaugen
styremedlem

Michael Stakston Deutsch
daglig leder

Bygg & Håndtverksservice AS



Regnskapsprinsipper

Årsregnskapet er satt opp i samsvar med regnskapsloven og NRS 8 - God regnskapsskikk for små foretak.

Omløpsmidler/Kortsiktig gjeld

Omløpsmidler og kortsiktig gjeld omfatter normalt poster som forfaller til betaling innen ett år etter balansedagen, samt poster som knytter seg til varekretsløpet. Omløpsmidler vurderes til laveste verdi av anskaffelseskost og virkelig verdi.

Anleggsmidler

Anleggsmidler omfatter eiendeler bestemt til varig eie og bruk. Anleggsmidler er vurdert til anskaffelseskost. Varige driftsmidler balanseføres og avskrives over driftsmidlets økonomiske levetid. Varige driftsmidler nedskrives til gjenvinnbart beløp ved verdifall som forventes ikke å være forbigående. Gjenvinnbart beløp er det høyeste av netto salgsverdi og verdi i bruk. Verdi i bruk er nåverdi av fremtidige kontantstrømmer knyttet til eiendelen. Nedskrivningen reverseres når grunnlaget for nedskrivningen ikke lenger er tilstede.

Varer

Varer er vurdert til det laveste av anskaffelseskost og netto salgsverdi. Hus oppført i egenregi presenteres som varelager inntil prosjektet er ferdigstilg og solgt.

Fordringer

Kundefordringer og andre fordringer oppføres til pålydende etter fradrag for avsetning til forventet tap. Avsetning til tap gjøres på grunnlag av en individuell vurdering av de enkelte fordringene. I tillegg gjøres det for øvrige kundefordringer en uspesifisert avsetning for å dekke antatt tap.

Skatt

Skattekostnaden i resultatregnskapet omfatter både periodens betalbare skatt og endring i utsatt skatt. Utsatt skatt er beregnet med 22% på grunnlag av de midlertidige forskjeller som eksisterer mellom regnskapsmessige og skattemessige verdier, samt skattemessig underskudd til fremføring ved utgangen av regnskapsåret. Skatteøkende og skattereduserende midlertidige forskjeller som reverserer eller kan reverseres i samme periode er utlignet og nettoført. Utsatt skattefordel balanseføres i den grad den forventes å kunne nyttiggjøres.

Garanti

Selskapet har inngått avtale om garantiforpliktelser med forsikringsselskapet Builders Direct S.A., LY Forsikring og Norgeshus.

Note 1 Lønnskostnader og ytelser, godtgjørelser til daglig leder, styret og revisor

Lønnskostnader	2023	2022
Lønninger	2 618 193	3 576 711
Arbeidsgiveravgift	401 194	539 587
Andre ytelser	16 103	211 349
Sum	3 035 490	4 327 646

Selskapet har i 2023 sysselsatt 5 årsverk.



Note 2 Anleggsmidler

	Maskiner og anlegg	Driftsløsøre, inventar ol.	Sum
Anskaffelseskost pr. 01.01.23	788 617	142 589	931 206
- Avgang i året	115 460		115 460
= Anskaffelseskost 31.12.23	673 157	142 589	815 746
Av- og nedskrivninger pr. 01.01.23	535 081	96 934	632 016
+ Årets ordinære avskrivninger	46 800	14 800	61 600
- Avgang avskrivning	37 040		37 040
= Av- og nedskrivninger pr. 31.12.23	544 841	111 734	656 576
Bokført verdi 01.01.23	253 536	45 655	299 191
- Avgang i året	78 420		78 420
- Årets avskrivning og nedskrivning	46 800	14 800	61 600
= Bokført verdi 31.12.23	128 316	30 855	159 171
Økonomisk levetid	2-6 år	4-5 år	
Avskrivningstype	Lineær	Lineær	



Note 3 Skatt

Årets skattekostnad	2023	2022
Resultatført skatt på ordinært resultat:		
Betalbar skatt	-57 867	752 897
Endring i utsatt skattefordel	4 568	-171 820
Skattekostnad ordinært resultat	-53 299	581 077
Skattepliktig inntekt:		
Resultat før skatt	-249 313	2 641 260
Permanente forskjeller	7 043	0
Endring i midlertidige forskjeller	-35 019	780 999
Mottatt konsernbidrag	263 032	0
Skattepliktig inntekt	-14 257	3 422 259
Betalbar skatt i balansen:		
Betalbar skatt på årets resultat	-57 867	752 896
Betalbar skatt på mottatt konsernbidrag	57 867	0
Sum betalbar skatt i balansen	0	752 896

Skatteeffekten av midlertidige forskjeller og underskudd til fremføring som har gitt opphav til utsatt skatt og utsatte skattefordeler, spesifisert på typer av midlertidige forskjeller

	2023	2022	Endring
Varige driftsmidler	-26 643	59 406	86 049
Tilvirkningskontrakter	1 562 358	1 441 290	-121 068
Sum	1 535 716	1 500 697	-35 019
Akkumulert fremførbart underskudd	-14 257	0	14 257
Grunnlag for utsatt skatt	1 521 459	1 500 697	-20 762
Utsatt skatt (22 %)	334 721	330 153	-4 568



Note 4 Egenkapital

	Aksjekapital	Overkurs	Annen innskutt egenkapital	Udekket tap	Sum
Pr. 31.12.2022	100 000	748 568		-617 499	231 069
Årets resultat				-196 014	-196 014
Konsernbidrag mottatt			205 165	0	205 165
Pr 31.12.2023	100 000	748 568	205 165	-813 513	240 220

Selskapet har tapt mer enn halvparten av bokført aksjekapital og overkurs. Reell bokført egenkapital er høyere da bokført verdi av prosjekt under arbeid, forventet ferdigstilt og solgt i 2024, har vesentlig merverdier som etter styrets oppfatning vil øke selskapets bokførte egenkapital. Styret følger situasjonen fortløpende og vil iverksette tiltak om situasjonen forblir uendret. Årsregnskapet er avlagt under forutsetning om fortsatt drift.

Note 5 Gjeld til kreditinstitusjoner

Gjeld som er sikret ved pant utgjør kr. 4 033 834. Gjeld består av langsiktig banklån utstedt i forbindelse med oppføring av bolig kr. 3 750 000, samt kassekreditt op kr., 283 834. Balanseført verdi av de pantsatte eiendelene tilknyttet langsiktig gjeld utgjør kr. 4 435 110. For kassekreditt er det tatt pant i selskapets øvrige eiendeler.

Note 6 Aksjonærer

Aksjekapitalen i Bygg & Håndtverksservice AS pr. 31.12 består av:

	Antall	Pålydende	Bokført
Ordinære aksjer	100	1 000	100 000
Sum	100		100 000

Eierstruktur

Aksjonærer i % pr. 31.12:

	Ordinære	Eierandel	Stemmeandel
Rupe Holding AS	100	100	100



INSIGNIS

Til generalforsamlingen i Bygg & Håndtverksservice AS

Uavhengig revisors beretning

Konklusjon

Vi har revidert årsregnskapet for Bygg & Håndtverksservice AS som viser et underskudd på kr. 196 014,-. Årsregnskapet består av balanse per 31. desember 2023, resultatregnskap for regnskapsåret avsluttet per denne datoen og noter til årsregnskapet, herunder et sammendrag av viktige regnskapsprinsipper.

Etter vår mening

- oppfyller årsregnskapet gjeldende lovkrav, og
- gir årsregnskapet et rettviseende bilde av selskapets finansielle stilling per 31. desember 2023 og av dets resultater for regnskapsåret avsluttet per denne datoen i samsvar med regnskapslovens regler og god regnskapsskikk i Norge.

Grunnlag for konklusjonen

Vi har gjennomført revisjonen i samsvar med International Standards on Auditing (ISA-ene). Våre oppgaver og plikter i henhold til disse standardene er beskrevet nedenfor under "Revisors oppgaver og plikter ved revisjonen av årsregnskapet". Vi er uavhengige av selskapet i samsvar med kravene i relevante lover og forskrifter i Norge og International Code of Ethics for Professional Accountants (inkludert internasjonale uavhengighetsstandarder) utstedt av International Ethics Standards Board for Accountants (IESBA-reglene), og vi har overholdt våre øvrige etiske forpliktelser i samsvar med disse kravene. Innhentet revisjonsbevis er etter vår vurdering tilstrekkelig og hensiktsmessig som grunnlag for vår konklusjon.

Presisering

Vi viser til note 4 i årsregnskapet som redegjør for at selskapet har tapt mer en halvparten av bokført aksjekapital og overkurs og hvilke vurderinger som er gjort av styret i denne anledningen. Dette forholdet har ingen betydning for vår konklusjon om årsregnskapet.

Ledelsens ansvar for årsregnskapet

Styret og daglig leder (ledelsen) er ansvarlige for å utarbeide årsregnskapet og for at det gir et rettviseende bilde i samsvar med regnskapslovens regler og god regnskapsskikk i Norge. Ledelsen er også ansvarlig for slik intern kontroll som den finner nødvendig for å kunne utarbeide et årsregnskap som ikke inneholder vesentlig feilinformasjon, verken som følge av misligheter eller utilsiktede feil.

Ved utarbeidelsen av årsregnskapet må ledelsen ta standpunkt til selskapets evne til fortsatt drift og opplyse om forhold av betydning for fortsatt drift. Forutsetningen om fortsatt drift skal legges til grunn for årsregnskapet så lenge det ikke er sannsynlig at virksomheten vil bli avvirket.

Revisors oppgaver og plikter ved revisjonen av årsregnskapet

Vårt mål er å oppnå betryggende sikkerhet for at årsregnskapet som helhet ikke inneholder vesentlig feilinformasjon, verken som følge av misligheter eller utilsiktede feil, og å avgi en revisjonsberetning som inneholder vår konklusjon. Betryggende sikkerhet er en høy grad av sikkerhet, men ingen garanti for at en revisjon utført i samsvar med ISA-ene, alltid vil avdekke vesentlig feilinformasjon.

INSIGNIS AS

Sandakerveien 138, 0484 Oslo

Org.nr. 917 835 810 MVA, Foretaksregisteret

www.insignis.no




INSIGNIS

Feilinformasjon kan oppstå som følge av misligheter eller utilsiktede feil. Feilinformasjon er å anse som vesentlig dersom den enkeltvis eller samlet med rimelighet kan forventes å påvirke de økonomiske beslutningene som brukerne foretar på grunnlag av årsregnskapet.

For videre beskrivelse av revisors oppgaver og plikter vises det til:
<https://revisorforeningen.no/revisjonsberetninger>

Oslo, den 30. juni 2024
Insignis AS



Henning Nilsen
statsautorisert revisor