



ÅRSREGNSKAPET FOR REGNSKAPSÅRET 2022 - GENERELL INFORMASJON

Enheten

Organisasjonsnummer: 913 186 990
Organisasjonsform: Aksjeselskap
Foretaksnavn: ZONO INVEST AS
Forretningsadresse: Storgaten 32
3126 TØNSBERG

Regnskapsår

Årsregnskapets periode: 01.01.2022 - 31.12.2022

Konsern

Morselskap i konsern: Nei

Regnskapsregler

Regler for små foretak benyttet: Ja
Benyttet ved utarbeidelsen av årsregnskapet til selskapet: Regnskapslovens alminnelige regler

Årsregnskapet fastsatt av kompetent organ

Bekreftet av representant for selskapet: Kristian Gjertsen Lundkvist
Dato for fastsettelse av årsregnskapet: 30.06.2023

Grunnlag for avgivelse

År 2022: Årsregnskapet er elektronisk innlevert
År 2021: Tall er hentet fra elektronisk innlevert årsregnskap fra 2022

Det er ikke krav til at årsregnskapet m.v. som sendes til Regnskapsregisteret er undertegnet. Kontrollen på at dette er utført ligger hos revisor/enhetens øverste organ. Sikkerheten ivaretas ved at innsender har rolle/rettighet for innsending av årsregnskapet via Altinn, og ved at det bekreftes at årsregnskapet er fastsatt av kompetent organ.

Brønnøysundregistrene, 08.09.2024



Resultatregnskap

Beløp i: NOK	Note	2022	2021
RESULTATREGNSKAP			
Kostnader			
Annen driftskostnad	2	280 921	181 586
Sum kostnader		280 921	181 586
Driftsresultat		-280 921	-181 586
Finansinntekter og finanskostnader			
Renteinntekt fra foretak i samme konsern	3	370 875	235 929
Annen finansinntekt	4	1 099 462	3 080 052
Avkastning markedsbaserte omløpsmidler		-13 393 851	-38 711
Sum finansinntekter		-11 923 513	3 277 270
Nedskrivning av andre finansielle anleggsmidler	4	198 231	99 706
Rentekostnad til foretak i samme konsern		733 611	39 049
Annen rentekostnad		885 894	1 082 261
Annen finanskostnad	4	1 659 174	886 101
Sum finanskostnader		3 476 909	2 107 118
Netto finans		-15 400 422	1 170 153
Ordinært resultat før skattekostnad	5	-15 681 343	988 567
Skattekostnad på resultat	5		615 215
Ordinært resultat etter skattekostnad		-15 681 343	373 352
Årsresultat		-15 681 343	373 352
Årsresultat etter minoritetsinteresser		-15 681 343	373 352
Totalresultat		-15 681 343	373 352
Overføringer og disponeringer			
Avgitt konsernbidrag	6		2 181 215
Udekket tap	6	-15 681 343	-1 807 863
Avsatt til annen egenkapital	6		
Sum overføringer og disponeringer		-15 681 343	373 352



Resultatregnskap

Beløp i: NOK	Note	2022	2021
---------------------	-------------	-------------	-------------



Balanse

Beløp i: NOK	Note	2022	2021
BALANSE - EIENDELER			
Anleggsmidler			
Immaterielle eiendeler			
Finansielle anleggsmidler			
Investering i annet foretak i samme konsern	4	47 063	245 294
Lån til foretak i samme konsern	3	9 841 101	12 636 504
Investeringer i aksjer og andeler	4	1 117 043	115 444
Sum finansielle anleggsmidler		11 005 207	12 997 242
Sum anleggsmidler		11 005 207	12 997 242
Omløpsmidler			
Varer			
Fordringer			
Andre kortsiktige fordringer			832 100
Sum fordringer			832 100
Investeringer			
Markedsbaserte aksjer	4	10 956 800	12 016 298
Andre finansielle instrumenter	4		
Sum investeringer		10 956 800	12 016 298
Bankinnskudd, kontanter og lignende			
Bankinnskudd, kontanter o.l.		10 292	790 095
Sum bankinnskudd, kontanter og lignende		10 292	790 095
Sum omløpsmidler		10 967 092	13 638 493
SUM EIENDELER		21 972 299	26 635 735

BALANSE - EGENKAPITAL OG GJELD

Egenkapital



Balanse

Beløp i: NOK	Note	2022	2021
Innskutt egenkapital			
Aksjekapital	6	30 000	30 000
Annen innskutt egenkapital	6	-5 666	-5 666
Sum innskutt egenkapital		24 334	24 334
Opptjent egenkapital			
Annen egenkapital	6	-6 730 838	8 950 505
Sum opptjent egenkapital		-6 730 838	8 950 505
Sum egenkapital		-6 706 504	8 974 839
Gjeld			
Langsiktig gjeld			
Annen langsiktig gjeld			
Øvrig langsiktig gjeld	5	21 898 790	1 604 068
Sum annen langsiktig gjeld		21 898 790	1 604 068
Sum langsiktig gjeld		21 898 790	1 604 068
Kortsiktig gjeld			
Gjeld til kredittinstitusjoner	4	6 532 579	13 169 651
Leverandørgjeld		247 435	90 747
Annen kortsiktig gjeld	5		2 796 430
Sum kortsiktig gjeld		6 780 014	16 056 828
Sum gjeld		28 678 803	17 660 896
SUM EGENKAPITAL OG GJELD		21 972 299	26 635 735



Brønnøysundregistrene

ÅRSREGNSKAP FOR REGNSKAPSÅRET 2022 - GENERELL INFORMASJON

Journalnummer: 2023 724855

Enheten

Organisasjonsnummer: 913 186 990
Organisasjonsform: Aksjeselskap
Foretaksnavn: ZONO INVEST AS
Forretningsadresse: Storgaten 32
3126 TØNSBERG

Regnskapsår

Årsregnskapets periode: 01.01.2022 - 31.12.2022

Konsern

Morselskap i konsern: Nei

Regnskapsregler

Regler for små foretak benyttet: Ja
Benyttet ved utarbeidelsen av
årsregnskapet til selskapet: Regnskapslovens alminnelige regler

Årsregnskapet fastsatt av kompetent organ

Bekreftet av representant for selskapet: Kristian Gjertsen Lundkvist
Dato for fastsettelse av årsregnskapet: 30.06.2023

Grunnlag for avgivelse

År 2022: Årsregnskap er elektronisk innlevert.
År 2021: Tall er hentet fra elektronisk innlevert årsregnskap fra 2022.

Det er ikke krav til at årsregnskapet m.v. som sendes til Regnskapsregisteret er undertegnet. Kontrollen på at dette er utført ligger hos revisor/enhetens øverste organ. Sikkerheten ivaretas ved at innsender har rolle/rettighet for innsending av årsregnskapet via Altinn, og ved at det bekreftes at årsregnskapet er fastsatt av kompetent organ.

Brønnøysundregistrene, 07.09.2023



Organisasjonsnr: 913 186 990
ZONO INVEST AS

RESULTATREGNSKAP

Beløp i: NOK	Note	2022	2021
RESULTATREGNSKAP			
Kostnader			
Annen driftskostnad	2	280 921	181 586
Sum kostnader		280 921	181 586
Driftsresultat		-280 921	-181 586
Finansinntekter og finanskostnader			
Renteinntekt fra foretak i samme konsern	3	370 875	235 929
Annen finansinntekt	4	1 099 462	3 080 052
Avkastning markedsbaserte omløpsmidler		-13 393 851	-38 711
Sum finansinntekter		-11 923 513	3 277 270
Nedskrivning av andre finansielle anleggsmidler	4	198 231	99 706
Rentekostnad til foretak i samme konsern		733 611	39 049
Annen rentekostnad		885 894	1 082 261
Annen finanskostnad	4	1 659 174	886 101
Sum finanskostnader		3 476 909	2 107 118
Netto finans		-15 400 422	1 170 153
Ordinært resultat før skattekostnad			
Skattekostnad på resultat	5	-15 681 343	988 567
Ordinært resultat etter skattekostnad		-15 681 343	373 352
Årsresultat		-15 681 343	373 352
Årsresultat etter minoritetsinteresser		-15 681 343	373 352
Totalresultat		-15 681 343	373 352
Overføringer og disponeringer			
Avgitt konsernbidrag	6		2 181 215
Udekket tap	6	-15 681 343	-1 807 863
Avsatt til annen egenkapital	6		
Sum overføringer og disponeringer		-15 681 343	373 352



Organisasjonsnr: 913 186 990
ZONO INVEST AS

BALANSE

Beløp i: NOK **Note** **2022** **2021**

BALANSE - EIENDELER

Anleggsmidler

Immaterielle eiendeler

Finansielle anleggsmidler

Investering i annet foretak i samme konsern	4	47 063	245 294
Lån til foretak i samme konsern	3	9 841 101	12 636 504
Investeringer i aksjer og andeler	4	1 117 043	115 444
Sum finansielle anleggsmidler		11 005 207	12 997 242
Sum anleggsmidler		11 005 207	12 997 242

Omløpsmidler

Varer

Fordringer

Andre kortsiktige fordringer			832 100
Sum fordringer			832 100

Investeringer

Markedsbaserte aksjer	4	10 956 800	12 016 298
Andre finansielle instrumenter	4		
Sum investeringer		10 956 800	12 016 298

Bankinnskudd, kontanter og lignende

Bankinnskudd, kontanter o. l.		10 292	790 095
Sum bankinnskudd, kontanter og lignende		10 292	790 095

Sum omløpsmidler **10 967 092** **13 638 493**

SUM EIENDELER **21 972 299** **26 635 735**

BALANSE - EGENKAPITAL OG GJELD

Egenkapital

Innskutt egenkapital

Aksjekapital	6	30 000	30 000
Annen innskutt egenkapital	6	-5 666	-5 666



Sum innskutt egenkapital		24 334	24 334
Opptjent egenkapital			
Annen egenkapital	6	-6 730 838	8 950 505
Sum opptjent egenkapital		-6 730 838	8 950 505
Sum egenkapital		-6 706 504	8 974 839
Gjeld			
Langsiktig gjeld			
Annen langsiktig gjeld			
Øvrig langsiktig gjeld	5	21 898 790	1 604 068
Sum annen langsiktig gjeld		21 898 790	1 604 068
Sum langsiktig gjeld		21 898 790	1 604 068
Kortsiktig gjeld			
Gjeld til			
kredittinstitusjoner	4	6 532 579	13 169 651
Leverandørgjeld		247 435	90 747
Annen kortsiktig gjeld	5		2 796 430
Sum kortsiktig gjeld		6 780 014	16 056 828
Sum gjeld		28 678 803	17 660 896
SUM EGENKAPITAL OG GJELD		21 972 299	26 635 735



Organisasjonsnr: 913 186 990
ZONO INVEST AS

NOTEOPPLYSNINGER - SELSKAP - alle poster oppgitt i hele tall

Note
2

Antall årsverk i regnskapsåret
0.00

<u>Sum</u>	<u>Beløp</u>
<u>Balanseført verdi 31.12.</u>	<u>Varige driftsmidler Immaterielle eiend.</u>

Konsernregnskap

Morselskapet sitt navn

Forretningskontor for morselskapet

Begrunnelse for at datterselskap er utelatt fra konsolideringen

<u>Samlet beløp - tilknyttet selskap</u>	<u>Årets</u>	<u>Fjorårets</u>
--	--------------	------------------

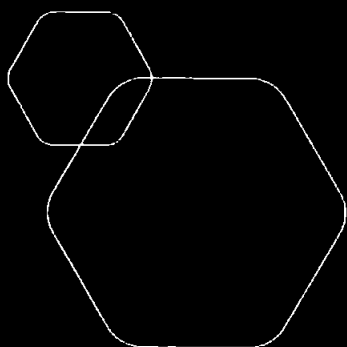
<u>Samlet beløp - foretak i samme konsern</u>	<u>Årets</u>	<u>Fjorårets</u>
---	--------------	------------------

<u>Samlet beløp - foretak i samme konsern</u>	<u>Årets</u>	<u>Fjorårets</u>
---	--------------	------------------

<u>Samlet beløp - felles kontrollert virksomhet</u>	<u>Årets</u>	<u>Fjorårets</u>
---	--------------	------------------

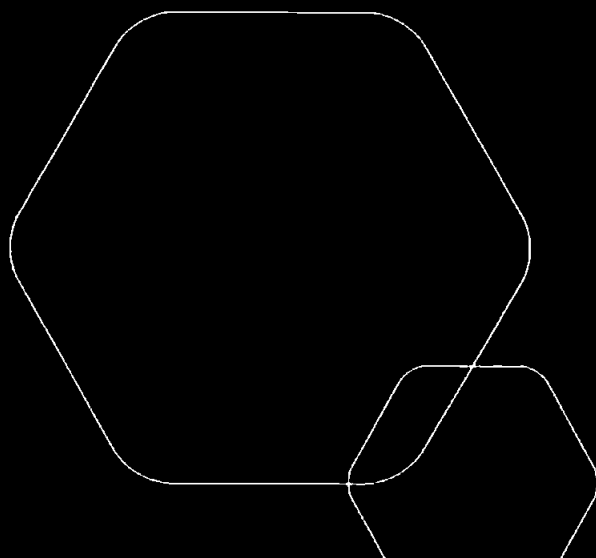
<u>Pantstillelse</u>	<u>Beløp</u>
----------------------	--------------

<u>Beholdning av egne aksjer</u>	<u>Antall</u>	<u>Pålydende</u>	<u>Andel av aksjek.</u>
----------------------------------	---------------	------------------	-------------------------



Årsregnskap 2022
Zono Invest AS

Resultatregnskap
Balanse
Noter
Revisjonsberetning



Org.nr.: 913 186 990




Resultatregnskap			
Zono Invest AS			
Driftsinntekter og driftskostnader	Note	2022	2021
Annen driftskostnad		280 921	181 586
Sum driftskostnader		280 921	181 586
Driftsresultat		-280 921	-181 586
Finansinntekter og finanskostnader			
Renteinntekt fra foretak i samme konsern	3	370 875	235 929
Annen finansinntekt	4	1 099 462	3 080 052
Avkastning markedsbaserte omløpsmidler		-13 393 851	-38 711
Nedskrivning av andre finansielle anleggsmidler	4	198 231	99 706
Rentekostnad til foretak i samme konsern		733 611	39 049
Annen rentekostnad		885 894	1 082 261
Annen finanskostnad	4	1 659 174	886 101
Resultat av finansposter		-15 400 422	1 170 153
Resultat før skattekostnad	5	-15 681 343	988 567
Skattekostnad på resultat	5	0	615 215
Resultat		-15 681 343	373 352
Årsresultat		-15 681 343	373 352
Overføringer			
Avsatt konsernbidrag	6	0	2 181 215
Overført til udekket tap	6	15 681 343	1 807 863
Sum overføringer		-15 681 343	373 352
Zono Invest AS			Side 2



Balanse			
Zono Invest AS			
Eiendeler	Note	2022	2021
Finansielle anleggsmidler			
Investeringer i annet foretak i samme konsern	4	47 063	245 294
Lån til foretak i samme konsern	3	9 841 101	12 636 504
Investeringer i aksjer og andeler	4	1 117 043	115 444
Sum finansielle anleggsmidler		11 005 207	12 997 242
Sum anleggsmidler		11 005 207	12 997 242
Omløpsmidler			
Andre kortsiktige fordringer		0	832 100
Sum fordringer		0	832 100
Investeringer			
Markedsbaserte aksjer	4	10 956 800	12 016 298
Sum investeringer		10 956 800	12 016 298
Bankinnskudd, kontanter o.l.		10 292	790 095
Sum omløpsmidler		10 967 092	13 638 493
Sum eiendeler		21 972 299	26 635 735



Balanse			
Zono Invest AS			
	Note	2022	2021
Egenkapital og gjeld			
Innskutt egenkapital			
Aksjekapital	6	30 000	30 000
Annen innskutt egenkapital	6	-5 666	-5 666
Sum innskutt egenkapital		24 334	24 334
Opptjent egenkapital			
Udekket tap/Annen egenkapital	6	-6 730 838	8 950 505
Sum opptjent egenkapital		-6 730 838	8 950 505
Sum egenkapital		-6 706 504	8 974 839
Gjeld			
Annen langsiktig gjeld			
Øvrig langsiktig gjeld	3,5	21 898 790	1 604 068
Sum annen langsiktig gjeld		21 898 790	1 604 068
Kortsiktig gjeld			
Gjeld til kredittinstitusjoner	4	6 532 579	13 169 651
Leverandørgjeld		247 435	90 747
Annen kortsiktig gjeld	5	0	2 796 430
Sum kortsiktig gjeld		6 780 014	16 056 828
Sum gjeld		28 678 803	17 660 896
Sum egenkapital og gjeld		21 972 299	26 635 735
Tønsberg, 30.06.2023 Styret i Zono Invest AS			
 Kristian Gjertsen Lundkvist styreleder			
Zono Invest AS		Side 4	



Zono Invest AS

Årsregnskap 2022

Noter

--

Note 1 Regnskapsprinsipper

Årsregnskapet er satt opp i samsvar med regnskapsloven og NRS 8 - God regnskapsskikk for små foretak.

Hovedregel for vurdering og klassifisering av eiendeler og gjeld

Eiendeler bestemt til varig eie eller bruk er klassifisert som anleggsmidler. Andre eiendeler er klassifisert som omløpsmidler. Fordringer som skal tilbakebetales innen et år er uansett klassifisert som omløpsmidler.

Ved klassifisering av kortsiktig og langsiktig gjeld er analoge kriterier lagt til grunn.

Anleggsmidler vurderes til anskaffelseskost, men nedskrives til virkelig verdi når verdifallet forventes ikke å være forbigående. Anleggsmidler med begrenset økonomisk levetid avskrives planmessig. Langsiktig gjeld balanseføres til nominelt mottatt beløp på etableringstidspunktet.

Omløpsmidler vurderes til laveste av anskaffelseskost og virkelig verdi. Kortsiktig gjeld balanseføres til nominelt mottatt beløp på etableringstidspunktet.

Enkelte poster er vurdert etter andre regler. Postene det gjelder vil være blant de postene som omhandles nedenfor.

Investeringer i aksjer og andeler

FIFO-metoden benyttes for tilordning av anskaffelseskost for ombyttbare finansielle eiendeler. Kortsiktige plasseringer (aksjer og andeler vurdert som omløpsmidler) vurderes til laveste av anskaffelseskost og virkelig verdi på balansedagen. Mottatt utbytte og andre utdelinger fra selskapene inntektsføres som annen finansinntekt.

Pengeposter i utenlandsk valuta er verdsatt til kursen ved regnskapsårets slutt og kostmetoden er benyttet for investeringer i datterselskap/ tilknyttet selskap. Utbytte er inntektsført samme år som det er avsatt i datterselskap/tilknyttet selskap, dersom det er sannsynlig at beløpet vil mottas. Ved utbytte som overstiger andel av tilbakeholdt resultat etter kjøpet representerer den overskytende del tilbakebetaling av investert kapital, og er fratrukket investeringens verdi i balansen.

Skatt

Skattekostnaden i resultatregnskapet omfatter både periodens betalbare skatt og endring i utsatt skatt. Utsatt skatt er beregnet med 22 % på grunnlag av de midlertidige forskjeller som eksisterer mellom regnskapsmessige og skattemessige verdier, samt ligningsmessig underskudd til fremføring ved utgangen av regnskapsåret. Skatteøkende og skattereduserende midlertidige forskjeller som reverserer eller kan reversere i samme periode er utlignet og nettoført.

Bruk av estimater

Ledelsen har brukt estimater og forutsetninger som har påvirket resultatregnskapet og verdsettelsen av eiendeler og gjeld, samt usikre eiendeler og forpliktelser på balansedagen under utarbeidelsen av årsregnskapet i henhold til god regnskapsskikk.

Valuta

Pengeposter i utenlandsk valuta vurderes iht kursen ved regnskapsårets slutt.



Note 2 Lønnskostnader etc

Selskapet har ingen ansatte.

Note 3 Mellomværende med nærstående

Fordringer og gjeld til selskaper i samme konsern

	2022	2021
Lån til Middelborg AS	9 030 979	12 636 504
Lån fra Middelborg Invest AS	-21 898 790	0
Lån til Zono Holding AS	810 122	0
Sum	-12 057 689	12 636 504

Mellomværende med selskaper i samme konsern renteberegnes med den til enhver tid gjeldende konsernrente, som i 2022 i gjennomsnitt har vært 4,01 %. Lånene skal tilbakebetales når likviditeten i selskapet tillater dette. Lånene er definert som langsiktig.

Note 4 Investeringer i aksjer og gjeld til kredittinstitusjoner

Finansielle anleggsmidler

Foretaksnavn	Zono Holding AS
Ervervet	2017
Kontor	Tønsberg
Antall aksjer	254 545
Eierandel	1,73 %
Anskaffelseskost	503 940
Bokført egenkapital	2 713 136
Nedskrevet pr. 31.12.2022	456 877
Bokført verdi 31.12.2022	47 063

Andre aksjer

Investering i ikke-

markedsbaserte aksjer:	Anskaffelseskost:	Bokført verdi:	Markedsverdi:
Anleggsaksjer	1 842 155	1 117 043	IA
Sum	1 842 155	1 117 043	IA

Markedsbaserte aksjer:	Anskaffelseskost:	Bokført verdi:	Markedsverdi:
Aksjer	12 007 086	10 956 800	24 955 782
Sum	12 007 086	10 956 800	24 955 782

Zono Invest AS eier aksjeposter i selskaper notert på Oslo Børs, Euronext Growth og First North. Aksjene notert på Euronext og First North er i regnskapet oppført til kostpris, men det ligger vesentlige merverdier i disse aksjene som ikke reflekteres i årsregnskapet for 2022.

Selskapet har en aksjekreditramme på 35 millioner. Per 31.12.2022 er aksjekreditten trukket med kr 6 463 147. Middelborg Invest AS har stilt selvskyldnerkausjon for aksjekreditten begrenset oppad til 7 millioner.



Note 5 Skatt

Utsatt skatt

Spesifikasjon av midlertidige forskjeller og beregning av utsatt skatt:

Midlertidige forskjeller knyttet til:	2022	2021	Endring
Underskudd til fremføring	-5 006 225	0	-5 006 225
Sum midlertidige forskjeller	<u>-5 006 225</u>	<u>0</u>	<u>-5 006 225</u>
Utsatt skatt/skattefordel 22 %	-1 101 370	0	-1 101 370

Det er foretatt utligning av positive og negative forskjeller i den utstrekning det følger av foreløpig Utsatt skattefordel bokføres ikke i henhold til NRS 8 - God regnskapsskikk for små foretak.

Betalbar skatt fremkommer slik:	2022
Resultat før skattekostnad	-15 681 343
Permanente forskjeller	<u>10 675 118</u>
Grunnlag betalbar skatt (avrundet)	-5 006 225

Betalbar skatt på årets resultat 22 % 0

Årets skattekostnad fremkommer slik:

Betalbar skatt	0
Utsatt skatt - netto endring (jfr. ovenfor)	<u>0</u>
Årets totalt skattekostnad	0

Betalbar skatt i balansen fremkommer slik:

Betalbar skatt på årets resultat	0
Skatteeffekt på avgitt konsernbidrag	<u>0</u>
Betalbar skatt i balansen	0

Note 6 Egenkapital og aksjonærinformasjon

Egenkapital	Aksjekapital	Annen innskutt egenkapital	Annen	Sum
			egenkapital/ Udekket tap	
Egenkapital 01.01.2022	30 000	-5 666	8 950 505	8 974 839
Årets resultat	0	0	-15 681 343	-15 681 343
Egenkapital 31.12.2022	<u>30 000</u>	<u>-5 666</u>	<u>-6 730 839</u>	<u>-6 706 504</u>

Selskapets egenkapital er tapt per 31.12.2022. Det er vesentlige merverdier i selskapets eiendeler som ikke fremkommer i bokførte verdier, og reell egenkapital er følgelig positiv. Styret bekrefter at forutsetningen for fortsatt drift er tilstede.

Selskapets aksjekapital er på kr 30 000 fordelt på 1 000 aksjer à kr 30 pr. aksje. Selskapets aksjer gir lik rett til utbytte.

Aksjeeierne i Zono Invest AS pr. 31.12.2022 er:

	Antall aksjer
Middelborg Invest AS	<u>1 000</u>



Statsautoriserte revisorer
Ernst & Young AS

Åshaugveien 68, 3170 Sem
Postboks 2427, 3104 Tønsberg

Foretaksregisteret: NO 976 389 387 MVA
Tlf: +47 24 00 24 00

www.ey.no
Medlemmer av Den norske Revisorforening

UAVHENGIG REVISORS BERETNING

Til generalforsamlingen i Zono Invest AS

Konklusjon

Vi har revidert årsregnskapet for Zono Invest AS som består av balanse per 31. desember 2022, resultatregnskap for regnskapsåret avsluttet per denne datoen og noter til årsregnskapet, herunder et sammendrag av viktige regnskapsprinsipper.

Etter vår mening oppfyller årsregnskapet gjeldende lovkrav og gir et rettviseende bilde av selskapets finansielle stilling per 31. desember 2022 og av dets resultater for regnskapsåret avsluttet per denne datoen i samsvar med regnskapslovens regler og god regnskapsskikk i Norge.

Grunnlag for konklusjon

Vi har gjennomført revisjonen i samsvar med International Standards on Auditing (ISA-ene). Våre oppgaver og plikter i henhold til disse standardene er beskrevet nedenfor under *Revisors oppgaver og plikter ved revisjonen av årsregnskapet*. Vi er uavhengige av selskapet i samsvar med kravene i relevante lover og forskrifter i Norge og *International Code of Ethics for Professional Accountants* (inkludert internasjonale uavhengighetsstandarder) utstedt av International Ethics Standards Board for Accountants (IESBA-reglene), og vi har overholdt våre øvrige etiske forpliktelser i samsvar med disse kravene. Innhentet revisjonsbevis er etter vår vurdering tilstrekkelig og hensiktsmessig som grunnlag for vår konklusjon.

Ledelsens ansvar for årsregnskapet

Styret og daglig leder (ledelsen) er ansvarlig for å utarbeide årsregnskapet og for at det gir et rettviseende bilde i samsvar med regnskapslovens regler og god regnskapsskikk i Norge. Ledelsen er også ansvarlig for slik intern kontroll som den finner nødvendig for å kunne utarbeide et årsregnskap som ikke inneholder vesentlig feilinformasjon, verken som følge av misligheter eller feil.

Ved utarbeidelsen av årsregnskapet må ledelsen ta standpunkt til selskapets evne til fortsatt drift og opplyse om forhold av betydning for fortsatt drift. Forutsetningen om fortsatt drift skal legges til grunn for årsregnskapet med mindre ledelsen enten har til hensikt å avvike selskapet eller virksomheten, eller ikke har noe annet realistisk alternativ.

Revisors oppgaver og plikter ved revisjonen av årsregnskapet

Vårt mål er å oppnå betryggende sikkerhet for at årsregnskapet som helhet ikke inneholder vesentlig feilinformasjon, verken som følge av misligheter eller feil, og å avgi en revisjonsberetning som inneholder vår konklusjon. Betryggende sikkerhet er en høy grad av sikkerhet, men ingen garanti for at en revisjon utført i samsvar med ISA-ene, alltid vil avdekke vesentlig feilinformasjon. Feilinformasjon kan skyldes misligheter eller feil og er å anse som vesentlig dersom den enkeltvis eller samlet med rimelighet kan forventes å påvirke de økonomiske beslutningene som brukerne foretar på grunnlag av årsregnskapet.

Som del av en revisjon i samsvar med ISA-ene, utøver vi profesjonelt skjønn og utviser profesjonell skepsis gjennom hele revisjonen. I tillegg:

- identifiserer og vurderer vi risikoen for vesentlig feilinformasjon i årsregnskapet, enten det skyldes misligheter eller feil. Vi utformer og gjennomfører revisjons handlinger for å håndtere slike risikoer, og innhenter revisjonsbevis som er tilstrekkelig og hensiktsmessig som grunnlag for vår konklusjon. Risikoen for at vesentlig feilinformasjon som følge av misligheter ikke blir avdekket, er



Building a better
working world

- høyere enn for feilinformasjon som skyldes feil, siden misligheter kan innebære samarbeid, forfalskning, bevisste utelatelser, uriktige fremstillinger eller overstyring av intern kontroll.
- opparbeider vi oss en forståelse av den interne kontrollen som er relevant for revisjonen, for å utforme revisjonshandlinger som er hensiktsmessige etter omstendighetene, men ikke for å gi uttrykk for en mening om effektiviteten av selskapets interne kontroll.
 - evaluerer vi om de anvendte regnskapsprinsippene er hensiktsmessige og om regnskapestimatene og tilhørende noteopplysninger utarbeidet av ledelsen er rimelige.
 - konkluderer vi på om ledelsens bruk av fortsatt drift-forutsetningen er hensiktsmessig, og, basert på innhentede revisjonsbevis, hvorvidt det foreligger vesentlig usikkerhet knyttet til hendelser eller forhold som kan skape betydelig tvil om selskapets evne til fortsatt drift. Dersom vi konkluderer med at det eksisterer vesentlig usikkerhet, kreves det at vi i revisjonsberetningen henleder oppmerksomheten på tilleggsopplysningene i årsregnskapet, eller, dersom slike tilleggsopplysninger ikke er tilstrekkelige, at vi modifierer vår konklusjon. Våre konklusjoner er basert på revisjonsbevis innhentet frem til datoen for revisjonsberetningen. Etterfølgende hendelser eller forhold kan imidlertid medføre at selskapet ikke kan fortsette driften.
 - evaluerer vi den samlede presentasjonen, strukturen og innholdet i årsregnskapet, inkludert tilleggsopplysningene, og hvorvidt årsregnskapet gir uttrykk for de underliggende transaksjonene og hendelsene på en måte som gir et rettviseende bilde.

Vi kommuniserer med styret blant annet om det planlagte omfanget av og tidspunktet for revisjonsarbeidet og eventuelle vesentlige funn i revisjonen, herunder vesentlige svakheter i den interne kontrollen som vi avdekker gjennom revisjonen.

Tønsberg, 4. september 2023
ERNST & YOUNG AS

Revisjonsberetningen er signert elektronisk

Petter Løvendahl Christoffersen
statsautorisert revisor

Penneo document key: 586NM-Q317N-H0516-02081-L4E3-45CW4



PENNEO

Signaturene i dette dokumentet er juridisk bindende. Dokument signert med "Penneo"™ - sikker digital signatur.
De signerende parter sin identitet er registrert, og er listet nedenfor.

"Med min signatur bekrefter jeg alle datoer og innholdet i dette dokument."

Petter L Christoffersen

Statsautorisert revisor

Serienummer: 9578-5999-4-1801969

IP: 82.99.xxx.xxx

2023-09-04 14:07:48 UTC



Penneo Dokumentnøkkel: 586NM-Q317N-H0S16-0Z08!-L4E3-4SCW4

Dokumentet er signert digitalt, med **Penneo.com**. Alle digitale signatur-data i dokumentet er sikret og validert av den datamaskin-utregnede hash-verdien av det opprinnelige dokument. Dokumentet er låst og tids-stemplet med et sertifikat fra en betrodd tredjepart. All kryptografisk bevis er integrert i denne PDF, for fremtidig validering (hvis nødvendig).

Hvordan bekrefter at dette dokumentet er originalen?

Dokumentet er beskyttet av ett Adobe CDS sertifikat. Når du åpner dokumentet i

Adobe Reader, skal du kunne se at dokumentet er sertifisert av **Penneo e-signature service <penneo@penneo.com>**. Dette garanterer at innholdet i dokumentet ikke har blitt endret.

Det er lett å kontrollere de kryptografiske beviser som er lokalisert inne i dokumentet, med Penneo validator - <https://penneo.com/validator>