



## ÅRSREGNSKAPET FOR REGNSKAPSÅRET 2023 - GENERELL INFORMASJON

### Enheten

Organisasjonsnummer: 823 165 102  
Organisasjonsform: Aksjeselskap  
Foretaksnavn: VIPA AS  
Forretningsadresse: Hatlen 38  
6016 ÅLESUND

### Regnskapsår

Årsregnskapets periode: 01.01.2023 - 31.12.2023

### Konsern

Morselskap i konsern: Nei

### Regnskapsregler

Regler for små foretak benyttet: Ja  
Benyttet ved utarbeidelsen av årsregnskapet til selskapet: Regnskapslovens alminnelige regler

### Årsregnskapet fastsatt av kompetent organ

Bekreftet av representant for selskapet: VIEW LEDGER AS  
Dato for fastsettelse av årsregnskapet: 30.06.2024

### Grunnlag for avgivelse

År 2023: Årsregnskapet er elektronisk innlevert  
År 2022: Tall er hentet fra elektronisk innlevert årsregnskap fra 2023

*Det er ikke krav til at årsregnskapet m.v. som sendes til Regnskapsregisteret er undertegnet. Kontrollen på at dette er utført ligger hos revisor/enhetens øverste organ. Sikkerheten ivaretas ved at innsender har rolle/rettighet for innsending av årsregnskapet via Altinn, og ved at det bekreftes at årsregnskapet er fastsatt av kompetent organ.*

Brønnøysundregistrene, 25.07.2025



## Resultatregnskap

Beløp i: NOK	Note	2023	2022
<b>RESULTATREGNSKAP</b>			
<b>Inntekter</b>			
Salgsinntekt		3 742 527	2 796 831
<b>Sum inntekter</b>		<b>3 742 527</b>	<b>2 796 831</b>
<b>Kostnader</b>			
Varekostnad		339 730	247 909
Lønnskostnad	1	1 293 527	1 236 955
Avskrivning av driftsmidler og immaterielle eiendeler	2	58 837	54 339
Annen driftskostnad		1 372 330	925 663
<b>Sum kostnader</b>		<b>3 064 424</b>	<b>2 464 866</b>
<b>Driftsresultat</b>		<b>678 103</b>	<b>331 965</b>
<b>Finansinntekter og finanskostnader</b>			
Annen renteinntekt		1 523	245
Annen finansinntekt		246	91
<b>Sum finansinntekter</b>		<b>1 769</b>	<b>336</b>
Annen rentekostnad		789	1 627
Annen finanskostnad		4 072	2 454
<b>Sum finanskostnader</b>		<b>4 861</b>	<b>4 081</b>
<b>Netto finans</b>		<b>-3 093</b>	<b>-3 745</b>
<b>Ordinært resultat før skattekostnad</b>		<b>675 010</b>	<b>328 221</b>
Skattekostnad på resultat	3	153 897	77 509
<b>Ordinært resultat etter skattekostnad</b>		<b>521 113</b>	<b>250 712</b>
<b>Årsresultat</b>	4	<b>521 113</b>	<b>250 712</b>
<b>Årsresultat etter minoritetsinteresser</b>		<b>521 113</b>	<b>250 712</b>
<b>Totalresultat</b>		<b>521 113</b>	<b>250 712</b>
<b>Overføringer og disponeringer</b>			



## Resultatregnskap

<b>Beløp i: NOK</b>	<b>Note</b>	<b>2023</b>	<b>2022</b>
Tilleggsutbytte		300 000	
Avsatt til annen egenkapital		221 113	250 712
<b>Sum overføringer og disponeringer</b>		<b>521 113</b>	<b>250 712</b>



## Balanse

Beløp i: NOK	Note	2023	2022
<b>BALANSE - EIENDELER</b>			
<b>Anleggsmidler</b>			
<b>Immaterielle eiendeler</b>			
Utsatt skattefordel	3		
<b>Varige driftsmidler</b>			
Tomter, bygninger o.a. fast eiendom	2	73 858	108 679
Maskiner og anlegg	2		
Skip og flytende installasjoner	2		
Driftsløsøre, inventar o.a. utstyr	2	14 992	
<b>Sum varige driftsmidler</b>	2	<b>88 850</b>	<b>108 679</b>
<b>Sum anleggsmidler</b>		<b>88 850</b>	<b>108 679</b>
<b>Omløpsmidler</b>			
<b>Varer</b>			
<b>Fordringer</b>			
Kundefordringer		606 102	353 690
Andre kortsiktige fordringer		319 763	4 617
<b>Sum fordringer</b>		<b>925 865</b>	<b>358 307</b>
<b>Bankinnskudd, kontanter og lignende</b>			
Bankinnskudd, kontanter o.l.		456 041	479 780
<b>Sum bankinnskudd, kontanter og lignende</b>		<b>456 041</b>	<b>479 780</b>
<b>Sum omløpsmidler</b>		<b>1 381 906</b>	<b>838 087</b>
<b>SUM EIENDELER</b>		<b>1 470 756</b>	<b>946 766</b>
<b>BALANSE - EGENKAPITAL OG GJELD</b>			
<b>Egenkapital</b>			
<b>Innskutt egenkapital</b>			
Aksjekapital		30 000	30 000



## Balanse

<b>Beløp i: NOK</b>	<b>Note</b>	<b>2023</b>	<b>2022</b>
<b>Sum innskutt egenkapital</b>		<b>30 000</b>	<b>30 000</b>
<b>Opptjent egenkapital</b>			
Annen egenkapital		646 049	424 936
<b>Sum opptjent egenkapital</b>		<b>646 049</b>	<b>424 936</b>
<b>Sum egenkapital</b>	4	<b>676 049</b>	<b>454 936</b>
<b>Gjeld</b>			
<b>Langsiktig gjeld</b>			
Utsatt skatt	3	679	
<b>Sum avsetninger for forpliktelser</b>		<b>679</b>	
<b>Annen langsiktig gjeld</b>			
<b>Sum langsiktig gjeld</b>		<b>679</b>	<b>0</b>
<b>Kortsiktig gjeld</b>			
Leverandørgjeld		26 330	62 748
Betalbar skatt	3	153 218	77 509
Skyldig offentlige avgifter		185 501	222 594
Utbytte		300 000	
Annen kortsiktig gjeld		128 979	128 979
<b>Sum kortsiktig gjeld</b>		<b>794 028</b>	<b>491 830</b>
<b>Sum gjeld</b>		<b>794 707</b>	<b>491 830</b>
<b>SUM EGENKAPITAL OG GJELD</b>		<b>1 470 756</b>	<b>946 766</b>



## Brønnøysundregistrene

### ÅRSREGNSKAP FOR REGNSKAPSÅRET 2023 - GENERELL INFORMASJON

Journalnummer: 2024 655467

#### Enheten

Organisasjonsnummer: 823 165 102  
Organisasjonsform: Aksjeselskap  
Foretaksnavn: VIPA AS  
Forretningsadresse: Hatlen 38  
6016 ÅLESUND

#### Regnskapsår

Årsregnskapets periode: 01.01.2023 - 31.12.2023

#### Konsern

Morselskap i konsern: Nei

#### Regnskapsregler

Regler for små foretak benyttet: Ja  
Benyttet ved utarbeidelsen av  
årsregnskapet til selskapet: Regnskapslovens alminnelige regler

#### Årsregnskapet fastsatt av kompetent organ

Bekreftet av representant for selskapet: VIEW LEDGER AS  
Dato for fastsettelse av årsregnskapet: 30.06.2024

#### Revisjon

Selskapet har besluttet at årsregnskapet  
ikke skal revideres: Ja  
Årsregnskapet er utarbeidet av ekstern  
autorisert regnskapsfører: Ja  
Ekstern autorisert regnskapsfører har i  
løpet av regnskapsåret bistått ved den  
løpende regnskapsføringen eller utført  
andre tjenester for selskapet enn å  
utarbeide årsregnskapet: Ja

#### Grunnlag for avgivelse

År 2023: Årsregnskap er elektronisk innlevert.  
År 2022: Tall er hentet fra elektronisk innlevert årsregnskap fra 2023.

*Det er ikke krav til at årsregnskapet m.v. som sendes til Regnskapsregisteret er undertegnet. Kontrollen på at dette er utført ligger hos revisor/enhetens øverste organ. Sikkerheten ivaretas ved at innsender har rolle/rettighet for innsending av årsregnskapet via Altinn, og ved at det bekreftes at årsregnskapet er fastsatt av kompetent organ.*

Brønnøysundregistrene, 20.07.2024

---

Brønnøysundregistrene  
Postadresse: Postboks 900, 8910 Brønnøysund  
Telefon: 75 00 75 00  
E-post: firmapost@brreg.no Internett: www.brreg.no  
Organisasjonsnummer: 974 760 673



Organisasjonsnr: 823 165 102  
VIPA AS

## RESULTATREGNSKAP

<b>Beløp i: NOK</b>	<b>Note</b>	<b>2023</b>	<b>2022</b>
<b>RESULTATREGNSKAP</b>			
<b>Inntekter</b>			
Salgsinntekt		3 742 527	2 796 831
<b>Sum inntekter</b>		<b>3 742 527</b>	<b>2 796 831</b>
<b>Kostnader</b>			
Varekostnad		339 730	247 909
Lønnskostnad	1	1 293 527	1 236 955
Avskrivning av driftsmidler og immaterielle eiendeler	2	58 837	54 339
Annen driftskostnad		1 372 330	925 663
<b>Sum kostnader</b>		<b>3 064 424</b>	<b>2 464 866</b>
<b>Driftsresultat</b>		<b>678 103</b>	<b>331 965</b>
<b>Finansinntekter og finanskostnader</b>			
Annen renteinntekt		1 523	245
Annen finansinntekt		246	91
<b>Sum finansinntekter</b>		<b>1 769</b>	<b>336</b>
Annen rentekostnad		789	1 627
Annen finanskostnad		4 072	2 454
<b>Sum finanskostnader</b>		<b>4 861</b>	<b>4 081</b>
<b>Netto finans</b>		<b>-3 093</b>	<b>-3 745</b>
<b>Ordinært resultat før skattekostnad</b>			
Skattekostnad på resultat	3	153 897	77 509
<b>Ordinært resultat etter skattekostnad</b>		<b>521 113</b>	<b>250 712</b>
<b>Årsresultat</b>	4	<b>521 113</b>	<b>250 712</b>
<b>Årsresultat etter minoritetsinteresser</b>		<b>521 113</b>	<b>250 712</b>
<b>Totalresultat</b>		<b>521 113</b>	<b>250 712</b>
<b>Overføringer og disponeringer</b>			
Tilleggsutbytte		300 000	
Avsatt til annen egenkapital		221 113	250 712
<b>Sum overføringer og disponeringer</b>		<b>521 113</b>	<b>250 712</b>



Organisasjonsnr: 823 165 102  
VIPA AS

## BALANSE

**Beløp i: NOK** **Note** **2023** **2022**

### BALANSE - EIENDELER

#### Anleggsmidler

##### Immaterielle eiendeler

Utsatt skattefordel 3

#### Varige driftsmidler

Tomter, bygninger o.a.

fast eiendom 2 73 858 108 679

Maskiner og anlegg 2

Skip og flytende installasjoner 2

Driftsløsøre, inventar o.

a. utstyr 2 14 992

**Sum varige driftsmidler** 2 **88 850** **108 679**

**Sum anleggsmidler** **88 850** **108 679**

#### Omløpsmidler

##### Varer

#### Fordringer

Kundefordringer 606 102 353 690

Andre kortsiktige fordringer 319 763 4 617

**Sum fordringer** **925 865** **358 307**

**Bankinnskudd, kontanter og lignende**

Bankinnskudd, kontanter o. l. 456 041 479 780

**Sum bankinnskudd, kontanter og lignende** **456 041** **479 780**

**Sum omløpsmidler** **1 381 906** **838 087**

**SUM EIENDELER** **1 470 756** **946 766**

**BALANSE - EGENKAPITAL OG GJELD**

**Egenkapital**

**Innskutt egenkapital**

Aksjekapital 30 000 30 000

**Sum innskutt egenkapital** **30 000** **30 000**

**Opptjent egenkapital**

Annen egenkapital 646 049 424 936

**Sum opptjent egenkapital** **646 049** **424 936**



<b>Sum egenkapital</b>	<b>4</b>	<b>676 049</b>	<b>454 936</b>
<b>Gjeld</b>			
<b>Langsiktig gjeld</b>			
Utsatt skatt	3	679	
<b>Sum avsetninger for forpliktelser</b>		<b>679</b>	
<b>Annen langsiktig gjeld</b>			
<b>Sum langsiktig gjeld</b>		<b>679</b>	<b>0</b>
<b>Kortsiktig gjeld</b>			
Leverandørgjeld		26 330	62 748
Betalbar skatt	3	153 218	77 509
Skyldig offentlige avgifter		185 501	222 594
Utbytte		300 000	
Annen kortsiktig gjeld		128 979	128 979
<b>Sum kortsiktig gjeld</b>		<b>794 028</b>	<b>491 830</b>
<b>Sum gjeld</b>		<b>794 707</b>	<b>491 830</b>
<b>SUM EGENKAPITAL OG GJELD</b>		<b>1 470 756</b>	<b>946 766</b>



Organisasjonsnr: 823 165 102  
VIPA AS

NOTEOPPLYSNINGER - SELSKAP - alle poster oppgitt i hele tall

## Note

Antall årsverk i regnskapsåret  
1.00

Sum Beløp

Balanseført verdi 31.12. Varige driftsmidler Immaterielle eiend.

## Konsernregnskap

Morselskapet sitt navn

Forretningskontor for morselskapet

## Begrunnelse for at datterselskap er utelatt fra konsolideringen

Samlet beløp - tilknyttet selskap Årets Fjorårets


Samlet beløp - foretak i samme konsern Årets Fjorårets

Samlet beløp - foretak i samme konsern Årets Fjorårets

Samlet beløp - felles kontrollert virksomhet Årets Fjorårets

Pantstillelse Beløp

Beholdning av egne aksjer Antall Pålydende Andel av aksjek.



# Årsregnskap 2023

## Vipa AS



Resultatregnskap  
Balanse  
Noter til regnskapet

Org.nr.: 823 165 102

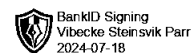
**VIE V.**  
GROUP



## Resultatregnskap

Vipa AS

Driftsinntekter og driftskostnader	Note	2023	2022
Salgsinntekt		3 742 527	2 796 831
<b>Sum driftsinntekter</b>		<b>3 742 527</b>	<b>2 796 831</b>
Varekostnad		339 730	247 909
Lønnskostnad	1	1 293 527	1 236 955
Avskrivning av driftsmidler og immaterielle eiendeler	2	58 837	54 339
Annen driftskostnad		1 372 330	925 663
<b>Sum driftskostnader</b>		<b>3 064 424</b>	<b>2 464 866</b>
<b>Driftsresultat</b>		<b>678 103</b>	<b>331 965</b>
<b>Finansinntekter og finanskostnader</b>			
Annen renteinntekt		1 523	245
Annen finansinntekt		246	91
Annen rentekostnad		789	1 627
Annen finanskostnad		4 072	2 454
<b>Resultat av finansposter</b>		<b>-3 093</b>	<b>-3 745</b>
Resultat før skattekostnad		675 010	328 221
Skattekostnad på resultat	3	153 897	77 509
<b>Årsresultat</b>	<b>4</b>	<b>521 113</b>	<b>250 712</b>
<b>Overføringer</b>			
Tilleggsutbytte		300 000	0
Avsatt til annen egenkapital		221 113	250 712
<b>Sum overføringer</b>		<b>521 113</b>	<b>250 712</b>



## Balanse

Vipa AS

Eiendeler	Note	2023	2022
<b>Anleggsmidler</b>			
<b>Varige driftsmidler</b>			
Tomter, bygninger o.a. fast eiendom	2	73 858	108 679
Driftsløsøre, inventar o.a. utstyr	2	14 992	0
<b>Sum varige driftsmidler</b>	<b>2</b>	<b>88 850</b>	<b>108 679</b>
<b>Sum anleggsmidler</b>		<b>88 850</b>	<b>108 679</b>
<b>Omløpsmidler</b>			
<b>Fordringer</b>			
Kundefordringer		606 102	353 690
Andre kortsiktige fordringer		319 763	4 617
<b>Sum fordringer</b>		<b>925 865</b>	<b>358 307</b>
Bankinnskudd, kontanter o.l.		456 041	479 780
<b>Sum omløpsmidler</b>		<b>1 381 906</b>	<b>838 087</b>
<b>Sum eiendeler</b>		<b>1 470 756</b>	<b>946 766</b>

Vipa AS

Side 3



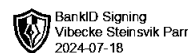
## Balanse

Vipa AS

Egenkapital og gjeld	Note	2023	2022
<b>Egenkapital</b>			
<b>Innskutt egenkapital</b>			
Aksjekapital		30 000	30 000
<b>Sum innskutt egenkapital</b>		<b>30 000</b>	<b>30 000</b>
<b>Opptjent egenkapital</b>			
Annen egenkapital		646 049	424 936
<b>Sum opptjent egenkapital</b>		<b>646 049</b>	<b>424 936</b>
<b>Sum egenkapital</b>	<b>4</b>	<b>676 049</b>	<b>454 936</b>
<b>Gjeld</b>			
Utsatt skatt	3	679	0
<b>Sum avsetning for forpliktelser</b>		<b>679</b>	<b>0</b>
<b>Kortsiktig gjeld</b>			
Leverandørgjeld		26 330	62 748
Betalbar skatt	3	153 218	77 509
Skyldig offentlige avgifter		185 501	222 594
Utbytte		300 000	0
Annen kortsiktig gjeld		128 979	128 979
<b>Sum kortsiktig gjeld</b>		<b>794 028</b>	<b>491 830</b>
<b>Sum gjeld</b>		<b>794 707</b>	<b>491 830</b>
<b>Sum egenkapital og gjeld</b>		<b>1 470 756</b>	<b>946 766</b>

30.06.2024  
Styret i Vipa AS

PARR VIBECKE STEINSVIK  
styreleder/daglig leder



## Regnskapsprinsipper

Årsregnskapet er satt opp i samsvar med regnskapsloven og NRS 8 - God regnskapsskikk for små foretak.

### Driftsinntekter

Inntektsføring ved salg av varer skjer på leveringstidspunktet. Tjenester inntektsføres etter hvert som de leveres.

### Skatt

Skattekostnaden i resultatregnskapet omfatter både periodens betalbare skatt og endring i utsatt skatt. Utsatt skatt er beregnet med 22 % på grunnlag av de midlertidige forskjeller som eksisterer mellom regnskapsmessige og skattemessige verdier, samt ligningsmessig underskudd til fremføring ved utgangen av regnskapsåret. Skatteøkende og skattereduserende midlertidige forskjeller som reverserer eller kan reverseres i samme periode er utlignet og nettoført.

### Klassifisering og vurdering av anleggsmidler

Anleggsmidler omfatter eiendeler bestemt til varig eie og bruk. Anleggsmidler er vurdert til anskaffelseskost. Varige driftsmidler balanseføres og avskrives over driftsmidlets økonomiske levetid. Avskrivningsperioden for fast eiendom anskaffet etter 2009 er dekomponert i en del som gjelder råbygget og en del som gjelder faste tekniske installasjoner. Varige driftsmidler nedskrives til gjenvinnbart beløp ved verdifall som forventes ikke å være forbigående. Gjenvinnbart beløp er det høyeste av netto salgsverdi og verdi i bruk. Verdi i bruk er nåverdi av fremtidige kontantstrømmer knyttet til eiendelen. Nedskrivningen reverseres når grunnlaget for nedskrivningen ikke lenger er til stede.

### Klassifisering og vurdering av omløpsmidler

Omløpsmidler og kortsiktig gjeld omfatter normalt poster som forfaller til betaling innen ett år etter balansedagen, samt poster som knytter seg til varekretsløpet. Omløpsmidler vurderes til laveste verdi av anskaffelseskost og virkelig verdi.

### Fordringer

Kundefordringer og andre fordringer oppføres til pålydende etter fradrag for avsetning til forventet tap. Avsetning til tap gjøres på grunnlag av en individuell vurdering av de enkelte fordringene.

## Note 1 Lønnskostnader og antall årsverk

### Lønnskostnader

	2023	2022
Lønninger	1 055 040	1 059 432
Arbeidsgiveravgift	173 113	149 380
Andre ytelser	65 374	28 144
<b>Sum</b>	<b>1 293 527</b>	<b>1 236 955</b>

Selskapet har i 2023 sysselsatt 1 årsverk.


## Note 2 Anleggsmidler

	Driftsløse, inventar ol.	Sum
Anskaffelseskost pr. 01.01.23	163 018	163 018
+ Tilgang kjøpte driftsmidler	39 008	39 008
<b>= Anskaffelseskost 31.12.23</b>	<b>202 027</b>	<b>202 027</b>
Akkumulerte avskrivninger 31.12.23	113 239	113 239
<b>= Bokført verdi 31.12.23</b>	<b>88 787</b>	<b>88 787</b>
Årets ordinære avskrivninger	58 900	58 900



Økonomisk levetid

3-5 år



## Note 3 Skatt

<b>Årets skattekostnad</b>	<b>2023</b>	<b>2022</b>
Resultatført skatt på ordinært resultat:		
Betalbar skatt	153 218	77 509
Endring i utsatt skattefordel	679	0
<b>Skattekostnad ordinært resultat</b>	<b>153 897</b>	<b>77 509</b>
Skattepliktig inntekt:		
Resultat før skatt	675 010	328 221
Permanente forskjeller	24 520	24 091
Endring i midlertidige forskjeller	-3 084	0
<b>Skattepliktig inntekt</b>	<b>696 447</b>	<b>352 312</b>
Betalbar skatt i balansen:		
Betalbar skatt på årets resultat	153 218	77 509
<b>Sum betalbar skatt i balansen</b>	<b>153 218</b>	<b>77 509</b>

Skatteeffekten av midlertidige forskjeller som har gitt opphav til utsatt skatt og utsatte skattefordeler, spesifisert på typer av midlertidige forskjeller

	<b>2023</b>	<b>2022</b>	<b>Endring</b>
Varige driftsmidler	3 084	0	-3 084
<b>Sum</b>	<b>3 084</b>	<b>0</b>	<b>-3 084</b>
<b>Grunnlag for utsatt skatt</b>	<b>3 084</b>	<b>0</b>	<b>-3 084</b>
<b>Utsatt skatt (22 %)</b>	<b>679</b>	<b>0</b>	<b>-678</b>

## Note 4 Egenkapital

	<b>Aksjekapital</b>	<b>Overkurs</b>	<b>Annen Innskutt egenkapital</b>	<b>Annen egenkapital</b>	<b>Sum egenkapital</b>
Pr. 31.12.2022	30 000	0	0	424 936	454 936
Årets resultat				521 113	521 113
Utbytte				-300 000	-300 000
<b>Pr 31.12.2023</b>	<b>30 000</b>	<b>0</b>	<b>0</b>	<b>646 049</b>	<b>676 049</b>



# Årsregnskap 2023

## Vipa AS



Resultatregnskap  
Balanse  
Noter til regnskapet

Org.nr.: 823 165 102

**vie v.**  
GROUP



## Resultatregnskap

Vipa AS

Driftsinntekter og driftskostnader	Note	2023	2022
Salgsinntekt		3 742 527	2 796 831
<b>Sum driftsinntekter</b>		<b>3 742 527</b>	<b>2 796 831</b>
Varekostnad		339 730	247 909
Lønnskostnad	1	1 293 527	1 236 955
Avskrivning av driftsmidler og immaterielle eiendeler	2	58 837	54 339
Annen driftskostnad		1 372 330	925 663
<b>Sum driftskostnader</b>		<b>3 064 424</b>	<b>2 464 866</b>
<b>Driftsresultat</b>		<b>678 103</b>	<b>331 965</b>
<b>Finansinntekter og finanskostnader</b>			
Annen renteinntekt		1 523	245
Annen finansinntekt		246	91
Annen rentekostnad		789	1 627
Annen finanskostnad		4 072	2 454
<b>Resultat av finansposter</b>		<b>-3 093</b>	<b>-3 745</b>
Resultat før skattekostnad		675 010	328 221
Skattekostnad på resultat	3	153 897	77 509
<b>Årsresultat</b>	<b>4</b>	<b>521 113</b>	<b>250 712</b>
<b>Overføringer</b>			
Tilleggsutbytte		300 000	0
Avsatt til annen egenkapital		221 113	250 712
<b>Sum overføringer</b>		<b>521 113</b>	<b>250 712</b>



## Balanse

Vipa AS

Eiendeler	Note	2023	2022
<b>Anleggsmidler</b>			
<b>Varige driftsmidler</b>			
Tomter, bygninger o.a. fast eiendom	2	73 858	108 679
Driftsløsøre, inventar o.a. utstyr	2	14 992	0
<b>Sum varige driftsmidler</b>	<b>2</b>	<b>88 850</b>	<b>108 679</b>
<b>Sum anleggsmidler</b>		<b>88 850</b>	<b>108 679</b>
<b>Omløpsmidler</b>			
<b>Fordringer</b>			
Kundefordringer		606 102	353 690
Andre kortsiktige fordringer		319 763	4 617
<b>Sum fordringer</b>		<b>925 865</b>	<b>358 307</b>
Bankinnskudd, kontanter o.l.		456 041	479 780
<b>Sum omløpsmidler</b>		<b>1 381 906</b>	<b>838 087</b>
<b>Sum eiendeler</b>		<b>1 470 756</b>	<b>946 766</b>



## Balanse

Vipa AS

Egenkapital og gjeld	Note	2023	2022
<b>Egenkapital</b>			
<b>Innskutt egenkapital</b>			
Aksjekapital		30 000	30 000
<b>Sum innskutt egenkapital</b>		<b>30 000</b>	<b>30 000</b>
<b>Opptjent egenkapital</b>			
Annen egenkapital		646 049	424 936
<b>Sum opptjent egenkapital</b>		<b>646 049</b>	<b>424 936</b>
<b>Sum egenkapital</b>	<b>4</b>	<b>676 049</b>	<b>454 936</b>
<b>Gjeld</b>			
Utsatt skatt	3	679	0
<b>Sum avsetning for forpliktelser</b>		<b>679</b>	<b>0</b>
<b>Kortsiktig gjeld</b>			
Leverandørgjeld		26 330	62 748
Betalbar skatt	3	153 218	77 509
Skyldig offentlige avgifter		185 501	222 594
Utbytte		300 000	0
Annen kortsiktig gjeld		128 979	128 979
<b>Sum kortsiktig gjeld</b>		<b>794 028</b>	<b>491 830</b>
<b>Sum gjeld</b>		<b>794 707</b>	<b>491 830</b>
<b>Sum egenkapital og gjeld</b>		<b>1 470 756</b>	<b>946 766</b>

30.06.2024  
Styret i Vipa AS

PARR VIBECKE STEINSVIK  
styreleder/daglig leder



## Regnskapsprinsipper

Årsregnskapet er satt opp i samsvar med regnskapsloven og NRS 8 - God regnskapsskikk for små foretak.

### Driftsinntekter

Inntektsføring ved salg av varer skjer på leveringstidspunktet. Tjenester inntektsføres etter hvert som de leveres.

### Skatt

Skattekostnaden i resultatregnskapet omfatter både periodens betalbare skatt og endring i utsatt skatt. Utsatt skatt er beregnet med 22 % på grunnlag av de midlertidige forskjeller som eksisterer mellom regnskapsmessige og skattemessige verdier, samt ligningsmessig underskudd til fremføring ved utgangen av regnskapsåret. Skatteøkende og skattereduserende midlertidige forskjeller som reverserer eller kan reverseres i samme periode er utlignet og nettoført.

### Klassifisering og vurdering av anleggsmidler

Anleggsmidler omfatter eiendeler bestemt til varig eie og bruk. Anleggsmidler er vurdert til anskaffelseskost. Varige driftsmidler balanseføres og avskrives over driftsmidlets økonomiske levetid. Avskrivningsperioden for fast eiendom anskaffet etter 2009 er dekomponert i en del som gjelder råbygget og en del som gjelder faste tekniske installasjoner. Varige driftsmidler nedskrives til gjenvinnbart beløp ved verdifall som forventes ikke å være forbigående. Gjenvinnbart beløp er det høyeste av netto salgsverdi og verdi i bruk. Verdi i bruk er nåverdi av fremtidige kontantstrømmer knyttet til eiendelen. Nedskrivningen reverseres når grunnlaget for nedskrivningen ikke lenger er til stede.

### Klassifisering og vurdering av omløpsmidler

Omløpsmidler og kortsiktig gjeld omfatter normalt poster som forfaller til betaling innen ett år etter balansedagen, samt poster som knytter seg til varekretsløpet. Omløpsmidler vurderes til laveste verdi av anskaffelseskost og virkelig verdi.

### Fordringer

Kundefordringer og andre fordringer oppføres til pålydende etter fradrag for avsetning til forventet tap. Avsetning til tap gjøres på grunnlag av en individuell vurdering av de enkelte fordringene.

## Note 1 Lønnskostnader og antall årsverk

### Lønnskostnader

	2023	2022
Lønninger	1 055 040	1 059 432
Arbeidsgiveravgift	173 113	149 380
Andre ytelser	65 374	28 144
<b>Sum</b>	<b>1 293 527</b>	<b>1 236 955</b>

Selskapet har i 2023 sysselsatt 1 årsverk.

## Note 2 Anleggsmidler

	Driftsløsøre, inventar ol.	Sum
Anskaffelseskost pr. 01.01.23	163 018	163 018
+ Tilgang kjøpte driftsmidler	39 008	39 008
<b>= Anskaffelseskost 31.12.23</b>	<b>202 027</b>	<b>202 027</b>
Akkumulerte avskrivninger 31.12.23	113 239	113 239
<b>= Bokført verdi 31.12.23</b>	<b>88 787</b>	<b>88 787</b>
Årets ordinære avskrivninger	58 900	58 900



Økonomisk levetid

3-5 år

### Note 3 Skatt

<b>Årets skattekostnad</b>	<b>2023</b>	<b>2022</b>
Resultatført skatt på ordinært resultat:		
Betalbar skatt	153 218	77 509
Endring i utsatt skattefordel	679	0
<b>Skattekostnad ordinært resultat</b>	<b>153 897</b>	<b>77 509</b>
Skattepliktig inntekt:		
Resultat før skatt	675 010	328 221
Permanente forskjeller	24 520	24 091
Endring i midlertidige forskjeller	-3 084	0
<b>Skattepliktig inntekt</b>	<b>696 447</b>	<b>352 312</b>
Betalbar skatt i balansen:		
Betalbar skatt på årets resultat	153 218	77 509
<b>Sum betalbar skatt i balansen</b>	<b>153 218</b>	<b>77 509</b>

Skatteeffekten av midlertidige forskjeller som har gitt opphav til utsatt skatt og utsatte skattefordeler, spesifisert på typer av midlertidige forskjeller

	<b>2023</b>	<b>2022</b>	<b>Endring</b>
Varige driftsmidler	3 084	0	-3 084
<b>Sum</b>	<b>3 084</b>	<b>0</b>	<b>-3 084</b>
<b>Grunnlag for utsatt skatt</b>	<b>3 084</b>	<b>0</b>	<b>-3 084</b>
<b>Utsatt skatt (22 %)</b>	<b>679</b>	<b>0</b>	<b>-678</b>

### Note 4 Egenkapital

	<b>Aksjekapital</b>	<b>Overkurs</b>	<b>Annen Innskutt egenkapital</b>	<b>Annen egenkapital</b>	<b>Sum egenkapital</b>
Pr. 31.12.2022	30 000	0	0	424 936	454 936
Årets resultat				521 113	521 113
Utbytte				-300 000	-300 000
<b>Pr 31.12.2023</b>	<b>30 000</b>	<b>0</b>	<b>0</b>	<b>646 049</b>	<b>676 049</b>