



ÅRSREGNSKAPET FOR REGNSKAPSÅRET 2022 - GENERELL INFORMASJON

Enheten

Organisasjonsnummer: 990 027 706
Organisasjonsform: Aksjeselskap
Foretaksnavn: SELJE TRANSPORT AS
Forretningsadresse: Egnervegen 226
2040 KLØFTA

Regnskapsår

Årsregnskapets periode: 01.01.2022 - 31.12.2022

Konsern

Morselskap i konsern: Nei

Regnskapsregler

Regler for små foretak benyttet: Ja
Benyttet ved utarbeidelsen av årsregnskapet til selskapet: Regnskapslovens alminnelige regler

Årsregnskapet fastsatt av kompetent organ

Bekreftet av representant for selskapet: Bjarne Magnus Holt
Dato for fastsettelse av årsregnskapet: 23.06.2023

Grunnlag for avgivelse

År 2022: Årsregnskapet er elektronisk innlevert
År 2021: Tall er hentet fra elektronisk innlevert årsregnskap fra 2022

Det er ikke krav til at årsregnskapet m.v. som sendes til Regnskapsregisteret er undertegnet. Kontrollen på at dette er utført ligger hos revisor/enhetens øverste organ. Sikkerheten ivaretas ved at innsender har rolle/rettighet for innsending av årsregnskapet via Altinn, og ved at det bekreftes at årsregnskapet er fastsatt av kompetent organ.

Brønnøysundregistrene, 23.06.2024



Resultatregnskap

Beløp i: NOK	Note	2022	2021
RESULTATREGNSKAP			
Inntekter			
Salgsinntekt		2 734 094	2 231 992
Annen driftsinntekt		1 912 306	78 582
Sum inntekter		4 646 400	2 310 574
Kostnader			
Varekostnad		19 367	78 854
Lønnskostnad	1	780 289	696 624
Avskrivning av driftsmidler og immaterielle eiendeler	2	615 335	41 201
Nedskrivning av varige driftsmidler og immaterielle eiendeler	2		
Annen driftskostnad		1 147 437	1 027 270
Sum kostnader		2 562 427	1 843 950
Driftsresultat		2 083 973	466 624
Finansinntekter og finanskostnader			
Annen renteinntekt		5 441	323
Sum finansinntekter		5 441	323
Annen rentekostnad		93 245	6 172
Sum finanskostnader		93 245	6 172
Netto finans		-87 803	-5 848
Ordinært resultat før skattekostnad	3	1 996 170	460 776
Skattekostnad på resultat	3		
Ordinært resultat etter skattekostnad		1 996 170	460 776
Årsresultat	4	1 996 170	460 776
Årsresultat etter minoritetsinteresser		1 996 170	460 776
Totalresultat		1 996 170	460 776
Overføringer og disponeringer			



Resultatregnskap

Beløp i: NOK	Note	2022	2021
Udekket tap		337 801	460 776
Avsatt til annen egenkapital		1 658 369	
Sum overføringer og disponeringer		1 996 170	460 776



Balanse

Beløp i: NOK	Note	2022	2021
BALANSE - EIENDELER			
Anleggsmidler			
Immaterielle eiendeler			
Utsatt skattefordel	3		
Goodwill	2		
Varige driftsmidler			
Tomter, bygninger o.a. fast eiendom	2		
Maskiner og anlegg	2	4 576 169	2 704
Skip og flytende installasjoner	2		
Driftsløsøre, inventar o.a. utstyr	2	1	8 333
Sum varige driftsmidler		4 576 170	11 037
Sum anleggsmidler		4 576 170	11 037
Omløpsmidler			
Varer			
Fordringer			
Kundefordringer		75 985	300 059
Andre kortsiktige fordringer		19 845	8 557
Sum fordringer		95 830	308 617
Bankinnskudd, kontanter og lignende			
Bankinnskudd, kontanter o.l.		1 205 617	873 995
Sum bankinnskudd, kontanter og lignende		1 205 617	873 995
Sum omløpsmidler		1 301 447	1 182 612
SUM EIENDELER		5 877 617	1 193 649

BALANSE - EGENKAPITAL OG GJELD

Egenkapital

Innskutt egenkapital



Balanse

Beløp i: NOK	Note	2022	2021
Aksjekapital	5	100 000	100 000
Beholdning av egne aksjer	5		
Sum innskutt egenkapital		100 000	100 000
Opptjent egenkapital			
Annen egenkapital	4	1 658 369	
Udekket tap	4		337 801
Sum opptjent egenkapital		1 658 369	-337 801
Sum egenkapital	4	1 758 369	-237 801
Gjeld			
Langsiktig gjeld			
Annen langsiktig gjeld			
Gjeld til kredittinstitusjoner		2 855 886	
Øvrig langsiktig gjeld		1 002 921	1 158 921
Sum annen langsiktig gjeld		3 858 807	1 158 921
Sum langsiktig gjeld		3 858 807	1 158 921
Kortsiktig gjeld			
Leverandørgjeld		57 212	126 429
Betalbar skatt	3		
Skyldig offentlige avgifter		123 184	86 194
Annen kortsiktig gjeld		80 045	59 906
Sum kortsiktig gjeld		260 441	272 528
Sum gjeld		4 119 248	1 431 450
SUM EGENKAPITAL OG GJELD		5 877 617	1 193 649



Brønnøysundregistrene

ÅRSREGNSKAP FOR REGNSKAPSÅRET 2022 - GENERELL INFORMASJON

Journalnummer: 2023 526637

Enheten

Organisasjonsnummer: 990 027 706
Organisasjonsform: Aksjeselskap
Foretaksnavn: SELJE TRANSPORT AS
Forretningsadresse: Egnervegen 226
2040 KLØFTA

Regnskapsår

Årsregnskapets periode: 01.01.2022 - 31.12.2022

Konsern

Morselskap i konsern: Nei

Regnskapsregler

Regler for små foretak benyttet: Ja
Benyttet ved utarbeidelsen av årsregnskapet til selskapet: Regnskapslovens alminnelige regler

Årsregnskapet fastsatt av kompetent organ

Bekreftet av representant for selskapet: Bjarne Magnus Holt
Dato for fastsettelse av årsregnskapet: 23.06.2023

Revisjon

Selskapet har besluttet at årsregnskapet ikke skal revideres: Ja
Årsregnskapet er utarbeidet av ekstern autorisert regnskapsfører: Ja
Ekstern autorisert regnskapsfører har i løpet av regnskapsåret bistått ved den løpende regnskapsføringen eller utført andre tjenester for selskapet enn å utarbeide årsregnskapet: Ja

Grunnlag for avgivelse

År 2022: Årsregnskap er elektronisk innlevert.
År 2021: Tall er hentet fra elektronisk innlevert årsregnskap fra 2022.

Det er ikke krav til at årsregnskapet m.v. som sendes til Regnskapsregisteret er undertegnet. Kontrollen på at dette er utført ligger hos revisor/enhetens øverste organ. Sikkerheten ivaretas ved at innsender har rolle/rettighet for innsending av årsregnskapet via Altinn, og ved at det bekreftes at årsregnskapet er fastsatt av kompetent organ.

Brønnøysundregistrene, 26.06.2023

Brønnøysundregistrene
Postadresse: Postboks 900, 8910 Brønnøysund
Telefon: 75 00 75 00
E-post: firmapost@brreg.no Internett: www.brreg.no
Organisasjonsnummer: 974 760 673



Organisasjonsnr: 990 027 706
SELJE TRANSPORT AS

RESULTATREGNSKAP

Beløp i: NOK	Note	2022	2021
RESULTATREGNSKAP			
Inntekter			
Salgsinntekt		2 734 094	2 231 992
Annen driftsinntekt		1 912 306	78 582
Sum inntekter		4 646 400	2 310 574
Kostnader			
Varekostnad		19 367	78 854
Lønnskostnad	1	780 289	696 624
Avskrivning av driftsmidler og immaterielle eiendeler	2	615 335	41 201
Nedskrivning av varige driftsmidler og immaterielle eiendeler	2		
Annen driftskostnad		1 147 437	1 027 270
Sum kostnader		2 562 427	1 843 950
Driftsresultat		2 083 973	466 624
Finansinntekter og finanskostnader			
Annen renteinntekt		5 441	323
Sum finansinntekter		5 441	323
Annen rentekostnad		93 245	6 172
Sum finanskostnader		93 245	6 172
Netto finans		-87 803	-5 848
Ordinært resultat før skattekostnad	3	1 996 170	460 776
Skattekostnad på resultat	3		
Ordinært resultat etter skattekostnad		1 996 170	460 776
Årsresultat	4	1 996 170	460 776
Årsresultat etter minoritetsinteresser		1 996 170	460 776
Totalresultat		1 996 170	460 776
Overføringer og disponeringer			
Udekket tap		337 801	460 776
Avsatt til annen egenkapital		1 658 369	
Sum overføringer og disponeringer		1 996 170	460 776





Organisasjonsnr: 990 027 706
SELJE TRANSPORT AS

BALANSE

Beløp i: NOK	Note	2022	2021
--------------	------	------	------

BALANSE - EIENDELER

Anleggsmidler

Immaterielle eiendeler

Utsatt skattefordel	3		
Goodwill	2		

Varige driftsmidler

Tomter, bygninger o.a.

fast eiendom	2		
--------------	---	--	--

Maskiner og anlegg	2	4 576 169	2 704
--------------------	---	-----------	-------

Skip og flytende			
------------------	--	--	--

installasjoner	2		
----------------	---	--	--

Driftsløsøre, inventar o.

a. utstyr	2		
-----------	---	--	--

Sum varige driftsmidler		4 576 170	11 037
-------------------------	--	-----------	--------

Sum anleggsmidler		4 576 170	11 037
-------------------	--	-----------	--------

Omløpsmidler

Varer

Fordringer

Kundefordringer		75 985	300 059
-----------------	--	--------	---------

Andre kortsiktige			
-------------------	--	--	--

fordringer		19 845	8 557
------------	--	--------	-------

Sum fordringer		95 830	308 617
----------------	--	--------	---------

Bankinnskudd, kontanter og lignende

Bankinnskudd, kontanter o.			
----------------------------	--	--	--

l.		1 205 617	873 995
----	--	-----------	---------

Sum bankinnskudd,			
-------------------	--	--	--

kontanter og lignende		1 205 617	873 995
-----------------------	--	-----------	---------

Sum omløpsmidler		1 301 447	1 182 612
------------------	--	-----------	-----------

SUM EIENDELER		5 877 617	1 193 649
---------------	--	-----------	-----------

BALANSE - EGENKAPITAL OG GJELD

Egenkapital

Innskutt egenkapital

Aksjekapital	5	100 000	100 000
--------------	---	---------	---------

Beholdning av egne aksjer	5		
---------------------------	---	--	--

Sum innskutt egenkapital		100 000	100 000
--------------------------	--	---------	---------

Opptjent egenkapital



Annen egenkapital	4	1 658 369	
Udekket tap	4		337 801
Sum opptjent egenkapital		1 658 369	-337 801
Sum egenkapital	4	1 758 369	-237 801
Gjeld			
Langsiktig gjeld			
Annen langsiktig gjeld			
Gjeld til			
kredittinstitusjoner		2 855 886	
Øvrig langsiktig gjeld		1 002 921	1 158 921
Sum annen langsiktig gjeld		3 858 807	1 158 921
Sum langsiktig gjeld		3 858 807	1 158 921
Kortsiktig gjeld			
Leverandørgjeld		57 212	126 429
Betalbar skatt	3		
Skyldig offentlige avgifter		123 184	86 194
Annen kortsiktig gjeld		80 045	59 906
Sum kortsiktig gjeld		260 441	272 528
Sum gjeld		4 119 248	1 431 450
SUM EGENKAPITAL OG GJELD		5 877 617	1 193 649



Organisasjonsnr: 990 027 706
SELJE TRANSPORT AS

NOTEOPPLYSNINGER - SELSKAP - alle poster oppgitt i hele tall

Note

1

Antall årsverk i regnskapsåret

1.00

Sum Beløp

Balanseført verdi 31.12. Varige driftsmidler Immaterielle eiend.

Konsernregnskap

Morselskapet sitt navn

Forretningskontor for morselskapet

Begrunnelse for at datterselskap er utelatt fra konsolideringen

Samlet beløp - tilknyttet selskap Årets Fjorårets

Samlet beløp - foretak i samme konsern Årets Fjorårets

Samlet beløp - foretak i samme konsern Årets Fjorårets

Samlet beløp - felles kontrollert virksomhet Årets Fjorårets

Pantstillelse Beløp

Beholdning av egne aksjer Antall Pålydende Andel av aksjek.



Årsregnskap 2022 for Selje Transport AS

Resultatregnskap
Balanse
Noter til regnskapet

Utarbeidet av:

ecit



Resultatregnskap			
Selje Transport AS			
Driftsinntekter og driftskostnader	Note	2022	2021
Salgsinntekt		2 734 094	2 231 992
Annen driftsinntekt		1 912 306	78 582
Sum driftsinntekter		4 646 400	2 310 574
Varekostnad		19 367	78 854
Lønnskostnad	1	780 289	696 624
Avskrivning av driftsmidler og immaterielle eiendeler ²		615 335	41 201
Annen driftskostnad		1 147 437	1 027 270
Sum driftskostnader		2 562 427	1 843 950
Driftsresultat		2 083 973	466 624
Finansinntekter og finanskostnader			
Annen renteinntekt		5 441	323
Annen rentekostnad		93 245	6 172
Resultat av finansposter		-87 803	-5 848
Resultat før skattekostnad	3	1 996 170	460 776
Resultat		1 996 170	460 776
Årsresultat	4	1 996 170	460 776
Overføringer			
Avsatt til dekning av tidligere udekket tap		337 801	460 776
Avsatt til annen egenkapital		1 658 369	0
Sum overføringer		1 996 170	460 776

Utarbeidet av ECIT



Balanse			
Selje Transport AS			
Eiendeler	Note	2022	2021
Anleggsmidler			
Varige driftsmidler			
Maskiner og anlegg	2	4 576 169	2 704
Driftsløsøre, inventar o.a. utstyr	2	1	8 333
Sum varige driftsmidler		4 576 170	11 037
Sum anleggsmidler		4 576 170	11 037
Omløpsmidler			
Fordringer			
Kundefordringer		75 985	300 059
Andre kortsiktige fordringer		19 845	8 557
Sum fordringer		95 830	308 617
Bankinnskudd, kontanter o.l.		1 205 617	873 995
Sum omløpsmidler		1 301 447	1 182 612
Sum eiendeler		5 877 617	1 193 649

Utarbeidet av ECIT



Balanse			
Selje Transport AS			
	Note	2022	2021
Egenkapital og gjeld			
Innskutt egenkapital			
Aksjekapital	5	100 000	100 000
Sum innskutt egenkapital		100 000	100 000
Opptjent egenkapital			
Annen egenkapital	4	1 658 369	0
Udekket tap	4	0	-337 801
Sum opptjent egenkapital		1 658 369	-337 801
Sum egenkapital	4	1 758 369	-237 801
Gjeld			
Annen langsiktig gjeld			
Gjeld til kredittinstitusjoner		2 855 886	0
Øvrig langsiktig gjeld		1 002 921	1 158 921
Sum annen langsiktig gjeld		3 858 807	1 158 921
Kortsiktig gjeld			
Leverandørgjeld		57 212	126 429
Skyldig offentlige avgifter		123 184	86 194
Annen kortsiktig gjeld		80 045	59 906
Sum kortsiktig gjeld		260 441	272 528
Sum gjeld		4 119 248	1 431 450
Sum egenkapital og gjeld		5 877 617	1 193 649
Kløfta, 23.06.2023 Styret i Selje Transport AS			
<hr/> Bjarne Magnus Holt styreleder	<hr/> Gro Irene Holt styremedlem	<hr/> Stig Magnus Holt styremedlem/daglig leder	

Utarbeidet av ECIT



Regnskapsprinsipper

Årsregnskapet er satt opp i samsvar med regnskapsloven og NRS 8 - God regnskapsskikk for små foretak.

Driftsinntekter

Inntektsføring ved salg av varer skjer på leveringstidspunktet. Tjenester inntektsføres etter hvert som de leveres.

Skatt

Skattekostnaden i resultatregnskapet omfatter både periodens betalbare skatt og endring i utsatt skatt. Utsatt skatt er beregnet med 22 % på grunnlag av de midlertidige forskjeller som eksisterer mellom regnskapsmessige og skattemessige verdier, samt ligningsmessig underskudd til fremføring ved utgangen av regnskapsåret. Skatteøkende og skattereduserende midlertidige forskjeller som reverserer eller kan reverseres i samme periode er utlignet og nettoført.

Klassifisering og vurdering av anleggsmidler

Anleggsmidler omfatter eiendeler bestemt til varig eie og bruk. Anleggsmidler er vurdert til anskaffelseskost. Varige driftsmidler balanseføres og avskrives over driftsmidlets økonomiske levetid. Avskrivningsperioden for fast eiendom anskaffet etter 2009 er dekomponert i en del som gjelder råbygget og en del som gjelder faste tekniske installasjoner. Varige driftsmidler nedskrives til gjenvinnbart beløp ved verdifall som forventes ikke å være forbigående. Gjenvinnbart beløp er det høyeste av netto salgsverdi og verdi i bruk. Verdi i bruk er nåverdi av fremtidige kontantstrømmer knyttet til eiendelen. Nedskrivningen reverseres når grunnlaget for nedskrivningen ikke lenger er til stede.

Klassifisering og vurdering av omløpsmidler

Omløpsmidler og kortsiktig gjeld omfatter normalt poster som forfaller til betaling innen ett år etter balansedagen, samt poster som knytter seg til varekretsløpet. Omløpsmidler vurderes til laveste verdi av anskaffelseskost og virkelig verdi.

Fordringer

Kundefordringer og andre fordringer oppføres til pålydende etter fradrag for avsetning til forventet tap. Avsetning til tap gjøres på grunnlag av en individuell vurdering av de enkelte fordringene.

Note 1 Lønnskostnader

Lønnskostnader	2022	2021
Lønninger	615 088	538 545
Arbeidsgiveravgift	96 453	84 641
Andre ytelser	68 747	73 438
Sum	780 289	696 624

Selskapet har i 2022 sysselsatt 1 årsverk.



Note 2 Anleggsmidler

	Maskiner og anlegg	Sum
Anskaffelseskost pr. 01.01.22	3 886 683	3 886 683
+ Tilgang kjøpte driftsmidler	5 180 468	5 180 468
- Avgang i året	3 274 783	3 274 783
= Anskaffelseskost 31.12.22	5 792 368	5 792 368
Akkumulerte avskrivninger 31.12.22	1 216 196	1 216 196
= Bokført verdi 31.12.22	4 576 172	4 576 172
Årets ordinære avskrivninger	615 335	615 335
Økonomisk levetid	0-5 år	
Avskrivningsplan	saldo 0%	

Note 3 Skatt

Årets skattekostnad	2022	2021
Resultatført skatt på ordinært resultat:		
Betalbar skatt	0	0
Endring i utsatt skattefordel	0	0
Skattekostnad ordinært resultat	0	0
Skattepliktig inntekt:		
Resultat før skatt	1 996 170	460 776
Permanente forskjeller	0	0
Endring i midlertidige forskjeller	-2 152 232	35 883
Anvendelse av fremførbart underskudd	0	-496 658
Skattepliktig inntekt	-156 062	0
Betalbar skatt i balansen:		
Betalbar skatt på årets resultat	0	0
Sum betalbar skatt i balansen	0	0

Skatteeffekten av midlertidige forskjeller og underskudd til fremføring som har gitt opphav til utsatt skatt og utsatte skattefordeler, spesifisert på typer av midlertidige forskjeller

	2022	2021	Endring
Varige driftsmidler	2 141 995	-10 237	-2 152 232
Fordringer	-46 000	-46 000	0
Sum	2 095 995	-56 237	-2 152 232
Akkumulert fremførbart underskudd	-4 123 274	-3 967 212	156 062
Inngår ikke i beregningen av utsatt skatt	2 027 279	4 023 449	1 996 170
Utsatt skattefordel (22 %)	0	0	0

I henhold til God regnskapsskikk for små foretak balanseføres ikke utsatt skattefordel.

Utarbeidet av ECIT



Note 4 Egenkapital

	Aksjekapital	Udekket tap	Annen egenkapital	Sum egenkapital
Pr. 31.12.2021	100 000	-337 801	0	-237 801
Årets resultat		337 801	1 658 368	1 996 169
Pr 31.12.2022	100 000	0	1 658 368	1 758 368

Note 5 Aksjonærer

Aksjekapitalen i Selje Transport AS pr. 31.12 består av:

	Antall	Pålydende	Bokført
Ordinære aksjer	1 000	100,0	100 000
Sum	1 000		100 000

Eierstruktur

De største aksjonærene i % pr. 31.12 var:

	Ordinære	Eierandel
Bjarne Magnus Holt	500	50,0
Gro Irene Holt	500	50,0
Totalt antall aksjer	1 000	100,0



Årsregnskap 2022 for Selje Transport AS

Resultatregnskap
Balanse
Noter til regnskapet

Utarbeidet av:

ecit

Document ID:

E6S6E0Giob0EUAM+GCnG5CFbjJ9kPimgg
TImCRdcqg=



Resultatregnskap			
Selje Transport AS			
Driftsinntekter og driftskostnader	Note	2022	2021
Salgsinntekt		2 734 094	2 231 992
Annen driftsinntekt		1 912 306	78 582
Sum driftsinntekter		4 646 400	2 310 574
Varekostnad		19 367	78 854
Lønnskostnad	1	780 289	696 624
Avskrivning av driftsmidler og immaterielle eiendeler ²		615 335	41 201
Annen driftskostnad		1 147 437	1 027 270
Sum driftskostnader		2 562 427	1 843 950
Driftsresultat		2 083 973	466 624
Finansinntekter og finanskostnader			
Annen renteinntekt		5 441	323
Annen rentekostnad		93 245	6 172
Resultat av finansposter		-87 803	-5 848
Resultat før skattekostnad	3	1 996 170	460 776
Resultat		1 996 170	460 776
Årsresultat	4	1 996 170	460 776
Overføringer			
Avsatt til dekning av tidligere udekket tap		337 801	460 776
Avsatt til annen egenkapital		1 658 369	0
Sum overføringer		1 996 170	460 776

Utarbeidet av ECIT

Document ID:

E6S6E0Giob0EUAM+GCnG5CFbjJ9kPimgg
TImCRdcqg=



Balanse			
Selje Transport AS			
Eiendeler	Note	2022	2021
Anleggsmidler			
Varige driftsmidler			
Maskiner og anlegg	2	4 576 169	2 704
Driftsløsøre, inventar o.a. utstyr	2	1	8 333
Sum varige driftsmidler		4 576 170	11 037
Sum anleggsmidler		4 576 170	11 037
Omløpsmidler			
Fordringer			
Kundefordringer		75 985	300 059
Andre kortsiktige fordringer		19 845	8 557
Sum fordringer		95 830	308 617
Bankinnskudd, kontanter o.l.		1 205 617	873 995
Sum omløpsmidler		1 301 447	1 182 612
Sum eiendeler		5 877 617	1 193 649

Utarbeidet av ECIT

Document ID:

E6S6E0Giob0EUAM+GCnG5CFbjJ9kPimgg
TImCRdcqg=



Balanse			
Selje Transport AS			
	Note	2022	2021
Egenkapital og gjeld			
Innskutt egenkapital			
Aksjekapital	5	100 000	100 000
Sum innskutt egenkapital		100 000	100 000
Opptjent egenkapital			
Annen egenkapital	4	1 658 369	0
Udekket tap	4	0	-337 801
Sum opptjent egenkapital		1 658 369	-337 801
Sum egenkapital	4	1 758 369	-237 801
Gjeld			
Annen langsiktig gjeld			
Gjeld til kredittinstitusjoner		2 855 886	0
Øvrig langsiktig gjeld		1 002 921	1 158 921
Sum annen langsiktig gjeld		3 858 807	1 158 921
Kortsiktig gjeld			
Leverandørgjeld		57 212	126 429
Skyldig offentlige avgifter		123 184	86 194
Annen kortsiktig gjeld		80 045	59 906
Sum kortsiktig gjeld		260 441	272 528
Sum gjeld		4 119 248	1 431 450
Sum egenkapital og gjeld		5 877 617	1 193 649
Kløfta, 23.06.2023 Styret i Selje Transport AS			
<hr/> Bjarne Magnus Holt styreleder	<hr/> Gro Irene Holt styremedlem	<hr/> Stig Magnus Holt styremedlem/daglig leder	

Utarbeidet av ECIT

Document ID:

E6S6E0Giob0EUAM+GCnG5CFbjJ9kPimgg
TImCRdcqg=



Regnskapsprinsipper

Årsregnskapet er satt opp i samsvar med regnskapsloven og NRS 8 - God regnskapskikk for små foretak.

Driftsinntekter

Inntektsføring ved salg av varer skjer på leveringstidspunktet. Tjenester inntektsføres etter hvert som de leveres.

Skatt

Skattekostnaden i resultatregnskapet omfatter både periodens betalbare skatt og endring i utsatt skatt. Utsatt skatt er beregnet med 22 % på grunnlag av de midlertidige forskjeller som eksisterer mellom regnskapsmessige og skattemessige verdier, samt ligningsmessig underskudd til fremføring ved utgangen av regnskapsåret. Skatteøkende og skattereduserende midlertidige forskjeller som reverserer eller kan reverseres i samme periode er utlignet og nettoført.

Klassifisering og vurdering av anleggsmidler

Anleggsmidler omfatter eiendeler bestemt til varig eie og bruk. Anleggsmidler er vurdert til anskaffelseskost. Varige driftsmidler balanseføres og avskrives over driftsmidlets økonomiske levetid. Avskrivningsperioden for fast eiendom anskaffet etter 2009 er dekomponert i en del som gjelder råbygget og en del som gjelder faste tekniske installasjoner. Varige driftsmidler nedskrives til gjenvinnbart beløp ved verdifall som forventes ikke å være forbigående. Gjenvinnbart beløp er det høyeste av netto salgsverdi og verdi i bruk. Verdi i bruk er nåverdi av fremtidige kontantstrømmer knyttet til eiendelen. Nedskrivningen reverseres når grunnlaget for nedskrivningen ikke lenger er til stede.

Klassifisering og vurdering av omløpsmidler

Omløpsmidler og kortsiktig gjeld omfatter normalt poster som forfaller til betaling innen ett år etter balansedagen, samt poster som knytter seg til varekretsløpet. Omløpsmidler vurderes til laveste verdi av anskaffelseskost og virkelig verdi.

Fordringer

Kundefordringer og andre fordringer oppføres til pålydende etter fradrag for avsetning til forventet tap. Avsetning til tap gjøres på grunnlag av en individuell vurdering av de enkelte fordringene.

Note 1 Lønnskostnader

Lønnskostnader	2022	2021
Lønninger	615 088	538 545
Arbeidsgiveravgift	96 453	84 641
Andre ytelser	68 747	73 438
Sum	780 289	696 624

Selskapet har i 2022 sysselsatt 1 årsverk.

Utarbeidet av ECT

Document ID:

E6S6E0Giob0EUAM+GCnG5CFbjJ9kPimgg
TImCRdcqg=



Note 2 Anleggsmidler

	Maskiner og anlegg	Sum
Anskaffelseskost pr. 01.01.22	3 886 683	3 886 683
+ Tilgang kjøpte driftsmidler	5 180 468	5 180 468
- Avgang i året	3 274 783	3 274 783
= Anskaffelseskost 31.12.22	5 792 368	5 792 368
Akkumulerte avskrivninger 31.12.22	1 216 196	1 216 196
= Bokført verdi 31.12.22	4 576 172	4 576 172
Årets ordinære avskrivninger	615 335	615 335
Økonomisk levetid	0-5 år	
Avskrivningsplan	saldo 0%	

Note 3 Skatt

Årets skattekostnad	2022	2021
Resultatført skatt på ordinært resultat:		
Betalbar skatt	0	0
Endring i utsatt skattefordel	0	0
Skattekostnad ordinært resultat	0	0
Skattepliktig inntekt:		
Resultat før skatt	1 996 170	460 776
Permanente forskjeller	0	0
Endring i midlertidige forskjeller	-2 152 232	35 883
Anvendelse av fremførbart underskudd	0	-496 658
Skattepliktig inntekt	-156 062	0
Betalbar skatt i balansen:		
Betalbar skatt på årets resultat	0	0
Sum betalbar skatt i balansen	0	0

Skatteeffekten av midlertidige forskjeller og underskudd til fremføring som har gitt opphav til utsatt skatt og utsatte skattefordeler, spesifisert på typer av midlertidige forskjeller

	2022	2021	Endring
Varige driftsmidler	2 141 995	-10 237	-2 152 232
Fordringer	-46 000	-46 000	0
Sum	2 095 995	-56 237	-2 152 232
Akkumulert fremførbart underskudd	-4 123 274	-3 967 212	156 062
Inngår ikke i beregningen av utsatt skatt	2 027 279	4 023 449	1 996 170
Utsatt skattefordel (22 %)	0	0	0

I henhold til God regnskapsskikk for små foretak balanseføres ikke utsatt skattefordel.

Utarbeidet av ECT

Document ID:
E6S6E0Giob0EUAM+GCnG5CFbjJ9kPimgg
TImCRdcqg=



Note 4 Egenkapital

	Aksjekapital	Udekket tap	Annen egenkapital	Sum egenkapital
Pr. 31.12.2021	100 000	-337 801	0	-237 801
Årets resultat		337 801	1 658 368	1 996 169
Pr 31.12.2022	100 000	0	1 658 368	1 758 368

Note 5 Aksjonærer

Aksjekapitalen i Selje Transport AS pr. 31.12 består av:

	Antall	Pålydende	Bokført
Ordinære aksjer	1 000	100,0	100 000
Sum	1 000		100 000

Eierstruktur

De største aksjonærene i % pr. 31.12 var:

	Ordinære	Eierandel
Bjarne Magnus Holt	500	50,0
Gro Irene Holt	500	50,0
Totalt antall aksjer	1 000	100,0



Utarbeidet av ECT


Document ID:

E6S6E0Giob0EUAM+GCnG5CFbjJ9kPimgg
TImCRdcqg=



Årsregnskap 2022 Selje Transport AS til signering.pdf

Name	Date	Name	Date
Holt, Gro Irene	2023-06-23	Holt, Stig Magnus	2023-06-22
Timestamp		Timestamp	
2023-06-23T13:16:21.747+02:00		2023-06-22T13:57:31.332+02:00	
Document ID		Document ID	
E6S6E0Giob0EUAM+GCnG5CFbjj9kPimggTImCR		E6S6E0Giob0EUAM+GCnG5CFbjj9kPimggTImCR	
dcqg=		dcqg=	
Identification		Identification	
 bankID Holt, Gro Irene		 bankID Holt, Stig Magnus	

Name	Date
Holt, Bjarne Magnus	2023-06-23
Timestamp	
2023-06-23T13:57:26.732+02:00	
Document ID	
E6S6E0Giob0EUAM+GCnG5CFbjj9kPimggTImCR	
dcqg=	
Identification	
 bankID Holt, Bjarne Magnus	



This document contains electronic signatures using EU-compliant PAdES - PDF Advanced Electronic Signatures (Regulation (EU) No 910/2014 (eIDAS))