



ÅRSREGNSKAPET FOR REGNSKAPSÅRET 2019 - GENERELL INFORMASJON

Enheten

Organisasjonsnummer: 999 583 148
Organisasjonsform: Aksjeselskap
Foretaksnavn: ØSTERÅS BLOMSTER AS
Forretningsadresse: Otto Ruges vei 80
1361 ØSTERÅS

Regnskapsår

Årsregnskapets periode: 01.01.2019 - 31.12.2019

Konsern

Morselskap i konsern: Nei

Regnskapsregler

Regler for små foretak benyttet: Ja
Benyttet ved utarbeidelsen av årsregnskapet til selskapet: Regnskapslovens alminnelige regler

Årsregnskapet fastsatt av kompetent organ

Bekreftet av representant for selskapet: Nina Sundelius
Dato for fastsettelse av årsregnskapet: 25.06.2020

Grunnlag for avgivelse

År 2019: Årsregnskapet er elektronisk innlevert
År 2018: Tall er hentet fra elektronisk innlevert årsregnskap fra 2019

Det er ikke krav til at årsregnskapet m.v. som sendes til Regnskapsregisteret er undertegnet. Kontrollen på at dette er utført ligger hos revisor/enhetens øverste organ. Sikkerheten ivaretas ved at innsender har rolle/rettighet for innsending av årsregnskapet via Altinn, og ved at det bekreftes at årsregnskapet er fastsatt av kompetent organ.

Brønnøysundregistrene, 22.09.2021



Resultatregnskap

Beløp i: NOK	Note	2019	2018
RESULTATREGNSKAP			
Inntekter			
Salgsinntekt		5 097 884	5 423 743
Annen driftsinntekt		28 933	32 115
Sum inntekter		5 126 816	5 455 858
Kostnader			
Varekostnad		1 761 548	1 998 425
Lønnskostnad	1	2 400 146	2 360 662
Avskrivning av driftsmidler og immaterielle eiendeler			2 000
Annen driftskostnad	1	1 269 391	1 242 690
Sum kostnader		5 431 085	5 603 777
Driftsresultat		-304 269	-147 919
Finansinntekter og finanskostnader			
Annen renteinntekt		204	105
Sum finansinntekter		204	105
Annen rentekostnad		7 511	10 343
Annen finanskostnad		7 815	13 115
Sum finanskostnader		15 326	23 457
Netto finans		-15 121	-23 352
Ordinært resultat før skattekostnad		-319 390	-171 272
Skattekostnad på ordinært resultat	2		
Ordinært resultat etter skattekostnad		-319 390	-171 272
Årsresultat	5	-319 390	-171 272
Årsresultat etter minoritetsinteresser		-319 390	-171 271
Totalresultat		-319 390	-171 271
Overføringer og disponeringer			



Resultatregnskap

Beløp i: NOK	Note	2019	2018
Udekket tap		-319 390	-171 272
Sum overføringer og disponeringer		-319 390	-171 272



Balanse

Beløp i: NOK	Note	2019	2018
BALANSE - EIENDELER			
Anleggsmidler			
Immaterielle eiendeler			
Utsatt skattefordel	2		
Varige driftsmidler			
Sum varige driftsmidler	7		
Finansielle anleggsmidler			
Investeringer i aksjer og andeler		5 000	5 000
Sum finansielle anleggsmidler		5 000	5 000
Sum anleggsmidler		5 000	5 000
Omløpsmidler			
Varer			
Sum varer		231 555	276 775
Fordringer			
Kundefordringer		19 233	26 415
Andre kortsiktige fordringer		62 191	309 837
Sum fordringer		81 423	336 252
Bankinnskudd, kontanter og lignende			
Bankinnskudd, kontanter o.l.	3	349 261	188 208
Sum bankinnskudd, kontanter og lignende		349 261	188 208
Sum omløpsmidler		662 240	801 234
SUM EIENDELER		667 240	806 234

BALANSE - EGENKAPITAL OG GJELD

Egenkapital

Innskutt egenkapital



Balanse

Beløp i: NOK	Note	2019	2018
Aksjekapital	4	30 000	30 000
Beholdning av egne aksjer	4		
Annen innskutt egenkapital		-12 000	-12 000
Sum innskutt egenkapital		18 000	18 000
Opptjent egenkapital			
Annen egenkapital	6		
Udekket tap		649 041	329 651
Sum opptjent egenkapital		-649 041	-329 651
Sum egenkapital	5	-631 041	-311 651
Gjeld			
Langsiktig gjeld			
Utsatt skatt	2		
Annen langsiktig gjeld			
Sum langsiktig gjeld		0	0
Kortsiktig gjeld			
Leverandørgjeld		227 049	374 262
Betalbar skatt	2		
Skyldig offentlige avgifter		286 823	273 137
Annen kortsiktig gjeld		784 408	470 487
Sum kortsiktig gjeld		1 298 280	1 117 885
Sum gjeld		1 298 280	1 117 885
SUM EGENKAPITAL OG GJELD		667 240	806 234
POSTER UTENOM BALANSEN			
Garantistillelser	7		
Pantstillelser	7		



Årsregnskap 2019

Østerås Blomster AS

Resultatregnskap
Balanse
Noter til regnskapet

Org.nr.: 999 583 148



Østerås Blomster AS			
Resultatregnskap			
Driftsinntekter og driftskostnader	Note	2019	2018
Salgsinntekt		5 097 884	5 423 743
Annen driftsinntekt		28 933	32 115
Sum driftsinntekter		5 126 816	5 455 858
Varekostnad		1 761 548	1 998 425
Lønnskostnad	1	2 400 146	2 360 662
Avskrivning av driftsmidler og immaterielle eiendeler		0	2 000
Annen driftskostnad	1	1 269 391	1 242 690
Sum driftskostnader		5 431 085	5 603 777
Driftsresultat		-304 269	-147 919
Finansinntekter og finanskostnader			
Annen renteinntekt		204	105
Annen rentekostnad		7 511	10 343
Annen finanskostnad		7 815	13 115
Resultat av finansposter		-15 121	-23 352
Ordinært resultat før skattekostnad		-319 390	-171 272
Ordinært resultat		-319 390	-171 272
Årsresultat	5	-319 390	-171 272
Overføringer			
Overført til udekket tap		319 390	171 272
Sum overføringer		-319 390	-171 272





Østerås Blomster AS			
Balanse			
Eiendeler	Note	2019	2018
Anleggsmidler			
Finansielle anleggsmidler			
Investeringer i aksjer og andeler		5 000	5 000
Sum finansielle anleggsmidler		5 000	5 000
Sum anleggsmidler		5 000	5 000
Omløpsmidler			
Lager av varer og annen beholdning		231 555	276 775
Fordringer			
Kundefordringer		19 233	26 415
Andre kortsiktige fordringer		62 191	309 837
Sum fordringer		81 423	336 252
Investeringer			
Bankinnskudd, kontanter o.l.	3	349 261	188 208
Sum omløpsmidler		662 240	801 234
Sum eiendeler		667 240	806 234
Østerås Blomster AS		Side 3	




Østerås Blomster AS			
Balanse			
Egenkapital og gjeld	Note	2019	2018
Egenkapital			
Innskutt egenkapital			
Aksjekapital	4	30 000	30 000
Annen innskutt egenkapital		-12 000	-12 000
Sum innskutt egenkapital		18 000	18 000
Opptjent egenkapital			
Udekket tap		-649 041	-329 651
Sum opptjent egenkapital		-649 041	-329 651
Sum egenkapital	5	-631 041	-311 651
Gjeld			
Kortsiktig gjeld			
Leverandørgjeld		227 049	374 262
Skyldig offentlige avgifter		286 823	273 137
Annen kortsiktig gjeld		784 408	470 487
Sum kortsiktig gjeld		1 298 280	1 117 885
Sum gjeld		1 298 280	1 117 885
Sum egenkapital og gjeld		667 240	806 234

Østerås, ___/___-2020
Styret i Østerås Blomster AS


Odd Morten Sundelius
styreleder


Nina Sundelius
styremedlem/daglig leder


Unni C Sundelius
styremedlem

Østerås Blomster AS Side 4



Regnskapsprinsipper

Årsregnskapet er satt opp i samsvar med regnskapsloven og NRS 8 - God regnskapsskikk for små foretak.

Driftsinntekter

Inntektsføring ved salg av varer skjer på leveringstidspunktet. Tjenester inntektsføres etter hvert som de leveres.

Skatt

Skattekostnaden i resultatregnskapet omfatter både periodens betalbare skatt og endring i utsatt skatt. Utsatt skatt er beregnet med 22 % på grunnlag av de midlertidige forskjeller som eksisterer mellom regnskapsmessige og skattemessige verdier, samt ligningsmessig underskudd til fremføring ved utgangen av regnskapsåret. Skatteøkende og skattereduserende midlertidige forskjeller som reverserer eller kan reverseres i samme periode er utlignet og nettoført.

Klassifisering og vurdering av omløpsmidler

Omløpsmidler og kortsiktig gjeld omfatter normalt poster som forfaller til betaling innen ett år etter balansedagen, samt poster som knytter seg til varekretsløpet. Omløpsmidler vurderes til laveste verdi av anskaffelseskost og virkelig verdi.

Varer

Varer er vurdert til det laveste av anskaffelseskost og netto salgsverdi.

Fordringer

Kundefordringer og andre fordringer oppføres til pålydende etter fradrag for avsetning til forventet tap. Avsetning til tap gjøres på grunnlag av en individuell vurdering av de enkelte fordringene.

Note 1 Lønnskostnader og ytelser, godtgjørelser til daglig leder, styret og revisor

Lønnskostnader	2019	2018
Lønninger	2 050 441	2 030 773
Arbeidsgiveravgift	296 512	289 520
Pensjonskostnader	41 887	32 326
Andre ytelser	11 306	8 043
Sum	2 400 146	2 360 662

Selskapet har i 2019 sysselsatt 3 årsverk.

Pensjonsforpliktelser

Selskapet er pliktig til å ha tjenestepensjonsordning etter lov om obligatorisk tjenestepensjon. Selskapets pensjonsordninger tilfredsstiller kravene i denne lov.

Ytelser til ledende personer	Daglig leder	Styret
Lønn	403 495	754 605
Sum	403 495	754 605

Kostnadsført revisjonshonorar i 2019 utgjør kr 27 000,-. Selskapet har valgt bort revisjon fra regnskapsåret 2019.



Note 2 Skatt

Årets skattekostnad	2019	2018
Resultatført skatt på ordinært resultat:		
Betalbar skatt	0	0
Endring i utsatt skattefordel	0	0
Skattekostnad ordinært resultat	0	0
Skattepliktig inntekt:		
Ordinært resultat før skatt	-319 390	-171 272
Permanente forskjeller	1 632	2 857
Endring i midlertidige forskjeller	-16 236	-12 486
Skattepliktig inntekt	-333 994	-180 901
Betalbar skatt i balansen:		
Betalbar skatt på årets resultat	0	0
Sum betalbar skatt i balansen	0	0

Skatteeffekten av midlertidige forskjeller og underskudd til fremføring som har gitt opphav til utsatt skatt og utsatte skattefordeler, spesifisert på typer av midlertidige forskjeller:

	2019	2018	Endring
Varige driftsmidler	0	-14 787	-14 787
Fordringer	-6 978	-8 427	-1 449
Sum	-6 978	-23 214	-16 236
Akkumulert fremførbart underskudd	-634 139	-300 145	333 994
Inngår ikke i beregningen av utsatt skatt	641 117	323 359	-317 758
Grunnlag for utsatt skattefordel	0	0	0
Utsatt skattefordel (22 %)	0	0	0

I henhold til God regnskapsskikk for små foretak balanseføres ikke utsatt skattefordel.

Note 3 Bankinnskudd

Innestående midler på skattetrekkkonto (bundne midler) er på kr. 75 122.



Note 4 Aksjonærer

Aksjekapitalen i Østerås Blomster AS pr. 31.12 består av:

	Antall	Pålydende	Bokført
Ordinære aksjer	100	300,00	30 000
Sum	100		30 000

Eierstruktur

De største aksjonærene i % pr. 31.12 var:

	Ordinære	Eierandel	Stemmeandel
Odd Morten Sundelius	40	40,0	40,0
Unni C Sundelius	40	40,0	40,0
Nina Sundelius	20	20,0	20,0
Totalt antall aksjer	100	100,0	100,0

Aksjer og opsjoner eiet av medlemmer i styret og daglig leder:

Navn	Verv	Ordinære
Odd Morten Sundelius	styreleder	40
Unni C Sundelius	styremedlem	40
Nina Sundelius	styremedlem/daglig leder	20

Note 5 Egenkapital

	Aksjekapital	Annen innskutt egenkapital	Udekket tap	Sum egenkapital
Egenkapital Pr. 01.01.2019	30 000	-12 000	-329 651	-311 651
Årets resultat			-319 390	-319 390
Pr. 31.12.2019	30 000	-12 000	-649 041	-631 041

Note 6 Fortsatt drift

Det er ved avleggelse av regnskapet for 2019 lagt til grunn forutsetning om fortsatt drift. Styret påpeker at egenkapitalen er tapt med mer enn 50%. Fortsatt drift er sikret ved lån fra selskapets aksjonærer. Lånet dekker det udekkede tapet, og det står tilbake for andre kreditorer. Selskapet er p.t. ikke berørt av situasjonen rundt Covid-19.

Note 7 Pantstillelser og garantier

Garantiansvar for husleie pr 31.12.2019 beløper seg til kr 307 710,-.