



## ÅRSREGNSKAPET FOR REGNSKAPSÅRET 2019 - GENERELL INFORMASJON

### Enheten

Organisasjonsnummer: 958 608 837  
Organisasjonsform: Aksjeselskap  
Foretaksnavn: FLOKENES FISKEFARM AS  
Forretningsadresse: Førdefjordvegen 3645  
6983 KVAMMEN

### Regnskapsår

Årsregnskapets periode: 01.01.2019 - 31.12.2019

### Konsern

Morselskap i konsern: Nei

### Regnskapsregler

Regler for små foretak benyttet: Nei  
Benyttet ved utarbeidelsen av årsregnskapet til selskapet: Regnskapslovens alminnelige regler

### Årsregnskapet fastsatt av kompetent organ

Bekreftet av representant for selskapet: Steinar Hagesæther  
Dato for fastsettelse av årsregnskapet: 14.04.2020

### Grunnlag for avgivelse

År 2019: Årsregnskapet er elektronisk innlevert  
År 2018: Tall er hentet fra elektronisk innlevert årsregnskap fra 2019

*Det er ikke krav til at årsregnskapet m.v. som sendes til Regnskapsregisteret er undertegnet. Kontrollen på at dette er utført ligger hos revisor/enhetens øverste organ. Sikkerheten ivaretas ved at innsender har rolle/rettighet for innsending av årsregnskapet via Altinn, og ved at det bekreftes at årsregnskapet er fastsatt av kompetent organ.*

Brønnøysundregistrene, 01.05.2021



## Resultatregnskap

Beløp i: NOK	Note	2019	2018
<b>RESULTATREKNESKAP</b>			
<b>Inntekter</b>			
Salgsinntekt	2	92 118 215	116 801 596
Annen driftsinntekt		988 296	22 560
<b>Sum inntekter</b>		<b>93 106 511</b>	<b>116 824 156</b>
<b>Kostnader</b>			
Endring i beholdning av eigetilverka anleggsmiddel		-12 688 246	9 031 464
Varekostnad		40 634 905	41 111 308
Lønnskostnad	3	6 410 544	6 051 164
Ordinær avskrivning	8	3 012 992	2 525 200
Nedskrivning av varige driftsmiddel og immaterielle egedelar	8		
Annen driftskostnad		21 273 013	24 814 977
<b>Sum kostnader</b>		<b>58 643 207</b>	<b>83 534 113</b>
<b>Driftsresultat</b>		<b>34 463 304</b>	<b>33 290 043</b>
<b>Finansinntekter og finanskostnader</b>			
Anna renteinntekt	5	891 031	628 688
Annen finansinntekt	5	1 263 448	980 783
<b>Sum finansinntekter</b>		<b>2 154 479</b>	<b>1 609 471</b>
Annan rentekostnad		65 999	67 950
<b>Sum finanskostnader</b>		<b>65 999</b>	<b>67 950</b>
<b>Netto finans</b>		<b>2 088 480</b>	<b>1 541 521</b>
<b>Ordinært resultat før skattekostnad</b>		<b>36 551 784</b>	<b>34 831 564</b>
Skattekostnad	9	7 930 952	7 525 603
<b>Ordinært resultat etter skattekostnad</b>		<b>28 620 832</b>	<b>27 305 961</b>
<b>Årsresultat</b>	6	<b>28 620 832</b>	<b>27 305 961</b>
<b>Årsresultat etter minoritetsinteresser</b>		<b>28 620 832</b>	<b>27 305 961</b>
<b>Totalresultat</b>		<b>28 620 832</b>	<b>27 305 961</b>



## Resultatregnskap

Beløp i: NOK	Note	2019	2018
<b>Overføringer og disponeringar</b>			
Avsatt til fond for vurderingsforskjeller	6		
Avgitt konsernbidrag (etter skatt)	6		
Utbytte	6, 6, 6	20 000 000	20 000 000
Avgjevne konsernbidrag	6		
Udekt tap	6		
Overført til /- fra annen egenkapital	6	8 620 832	7 305 961
Overført fra annen egenkapital	6		
<b>Sum overføringer og disponeringar</b>		<b>28 620 832</b>	<b>27 305 961</b>



### Balanse

Beløp i: NOK	Note	2019	2018
<b>BALANSE - EIGEDELAR</b>			
<b>Anleggsmiddel</b>			
<b>Immaterielle egedelar</b>			
Konsesjoner	8	5 000 000	5 000 000
Utsett skattefordel	9		
<b>Sum immaterielle egedelar</b>		<b>5 000 000</b>	<b>5 000 000</b>
<b>Varige driftsmiddel</b>			
Tomter, bygninger og annen fast eiendom		3 216 450	2 945 010
Skip, rigger, fly o.l.		13 056 760	11 886 660
Driftsløsøre, inventar, verktøy, kontormaskiner o.l.	8	3 015 223	1 297 905
<b>Sum varige driftsmiddel</b>	<b>8</b>	<b>19 288 433</b>	<b>16 129 574</b>
<b>Finansielle anleggsmiddel</b>			
Lån til tilknytt selskap og felles kontrollert verksemd		1 214 877	2 265 123
Investeringer i aksjer og andeler		30 111 796	5 096 597
<b>Sum finansielle anleggsmiddel</b>		<b>31 326 673</b>	<b>7 361 720</b>
<b>Sum anleggsmiddel</b>		<b>55 615 106</b>	<b>28 491 294</b>
<b>Omløpsmiddel</b>			
<b>Varer</b>			
<b>Sum varer</b>	<b>7</b>	<b>43 805 266</b>	<b>30 233 817</b>
<b>Krav</b>			
Kundefordringer	10	14 481 392	27 362 262
Periodiserte kostnader leasa driftsmiddel	10		
Andre fordringer		1 085 857	2 581 409
<b>Sum krav</b>		<b>15 567 249</b>	<b>29 943 671</b>
<b>Investeringar</b>			
Marknadsbaserte aksjar	5		
Andre markedsbaserte finansielle instrumenter	5		
Andre marknadsbaserte finansielle instrument	5		
<b>Bankinnskot, kontantar og liknande</b>			



## Balanse

Beløp i: NOK	Note	2019	2018
Bankinnskudd, kontanter o.l.	11	26 860 797	47 143 586
<b>Sum bankinnskott, kontantar og liknande</b>		<b>26 860 797</b>	<b>47 143 586</b>
<b>Sum omløpsmiddel</b>		<b>86 233 313</b>	<b>107 321 074</b>
<b>SUM EIGEDLAR</b>		<b>141 848 418</b>	<b>135 812 367</b>

## BALANSE - EIGENKAPITAL OG GJELD

### Eigenkapital

#### Innskoten eigenkapital

Aksjekapital	4, 6	1 709 400	1 709 400
Behaldning av egne aksjar	6		
Overkurs	6	2 244 600	2 244 600
<b>Sum innskoten eigenkapital</b>		<b>3 954 000</b>	<b>3 954 000</b>

#### Opptent eigenkapital

Fond for vurderingsforskjeller	6		
Annen egenkapital	6	98 383 065	89 762 232
<b>Sum opptent eigenkapital</b>		<b>98 383 065</b>	<b>89 762 232</b>

#### Sum eigenkapital

**102 337 065**      **93 716 232**

### Gjeld

#### Langsiktig gjeld

Utsett skatt	9	8 809 685	5 947 773
<b>Sum avsetjingar for plikter</b>		<b>8 809 685</b>	<b>5 947 773</b>

#### Anna langsiktig gjeld

**Sum langsiktig gjeld**      **8 809 685**      **5 947 773**

#### Kortsiktig gjeld

Leverandørgjeld		2 615 796	3 739 915
Betalbar skatt	9	5 069 040	9 827 558
Skyldige offentlige avgifter		2 425 840	2 018 872
Foreslått utbytte		20 000 000	20 000 000
Annen kortsiktig gjeld		590 993	562 017



## Balanse

<b>Beløp i: NOK</b>	<b>Note</b>	<b>2019</b>	<b>2018</b>
Sum kortsiktig gjeld		30 701 669	36 148 362
Sum gjeld		39 511 354	42 096 135
<b>SUM EIGENKAPITAL OG GJELD</b>		<b>141 848 418</b>	<b>135 812 367</b>



# Årsregnskap 2019 Flokenes Fiskefarm AS

Styrets årsberetning  
Resultatregnskap  
Balanse  
Kontantstrøm  
Noter til regnskapet

Org.nr.: 958 608 837



## Flokenes Fiskefarm AS

### Årsberetning 2019

#### Virksomheten

Flokenes Fiskefarm AS driver matfiskproduksjon av laks. Virksomheten består i framføring av laksesmolt til matfisk av størrelse 4-6 kg. Produksjonen drives på to lokaliteter i ytre deler av Førdefjorden i Askvoll kommune. Selskapet har kontor og base på Flokenes.

#### Oversikt over resultat og stilling

Selskapet hadde en omsetning i regnskapsåret på 93,1 mill. og et overskudd etter skatt på 28,6 mill. Tilsvarende tall forrige år var henholdsvis 116,8 mill. og 27,3 mill. Balansen viser en egenkapital ved årsskiftet på 102,3 mill. mot 93,7 mill. forrige år. Egenkapitalandelen har dermed økt fra 69% til 72% fra i fjor.

Etter regnskapsårets utgang har verden opplevd pandemiutbrudd forårsaket av Covid-19 (koronaviruset). Restriksjoner innført av myndighetene i Norge har medvirket til vesentlig lavere aktivitet i samfunn og næringsliv.

#### Fremtidig utvikling

Selskapet har over flere år levert solide overskudd. Utbruddet av koronaviruset medfører riktignok økt usikkerhet om fremtiden. Selskapet har uansett en solid kapitalbase og har et godt grunnlag for å møte eventuelle utfordringer som måtte oppstå som følge av pandemien.

#### Finansiell risiko

Markedsrisikoen anses å være til stede da selskapets salgsinntekter i stor grad påvirkes av endringer i priser og etterspørsel på verdensbasis.

Kreditrisiko er vurdert som lav da selskapet kun har et fåtall kunder som alle har solid betalingsevne.

Selskapet har en solid egenkapital og god likviditet, og styret vurderer derfor selskapet som lite utsatt for likviditetsrisiko

#### Fortsatt drift

I samsvar med regnskapslovens § 3-3a bekreftes det at forutsetningen om fortsatt drift er til stede og dette er lagt til grunn ved utarbeidelsen av årsregnskapet.

#### Arbeidsmiljø

Styret anser arbeidsmiljøet i selskapet som godt. Det er ikke iverksatt spesielle tiltak i denne forbindelse. Ingen ansatte i virksomheten har vært utsatt for ulykker eller skader i forbindelse med utførelsen av sitt arbeid. Sykefravær siste år har vært på samme nivå som tidligere.

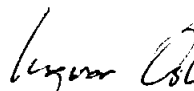
#### Miljørapportering

Selskapet ansees ikke å forurense det ytre miljøet utover det som er naturlig og akseptabelt ut fra virksomhetenes karakter og omfang. Selskapet har løpende overvåking og oppfølging. Det legges særlig vekt på arbeid med sikringstiltak mot rømming, lakselusovervåking og beredskapsplaner. Virksomheten utøves innenfor alle lovpålagte regler og offentlige rammevilkår.

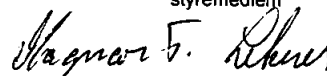
Kvammen, 31.03.2020  
Styret i Flokenes Fiskefarm AS

  
Steinar Hagesæther  
styreleder

  
Eivind Rørvik  
styremedlem

  
Ingvar Bjørn Osland  
styremedlem

  
Oddny Margrethe Kvamme Osland  
styremedlem

  
Magnar Terje Leknes  
styremedlem/daglig leder



Flokenes Fiskefarm AS

Resultatregnskap

NOTER	DRIFTSINNTEKTER OG DRIFTSKOSTNADER	2019	2018
2	Salgsinntekt	92 118 215	116 801 596
	Annen driftsinntekt	988 296	22 560
	<b>Sum driftsinntekter</b>	<b>93 106 511</b>	<b>116 824 156</b>
	Endring i beholdning av varer under tilvirkning og ferdige tilvirkede varer	-12 688 246	9 031 464
	Varekostnad	40 634 905	41 111 308
3	Lønnskostnad	6 410 544	6 051 164
8	Ordinær avskrivning	3 012 992	2 525 200
	Annen driftskostnad	21 273 013	24 814 977
	<b>Sum driftskostnader</b>	<b>58 643 207</b>	<b>83 534 113</b>
	<b>Driftsresultat</b>	<b>34 463 304</b>	<b>33 290 043</b>
	<b>FINANSINNTEKTER OG FINANSKOSTNADER</b>		
5	Annen renteinntekt	891 031	628 688
5	Annen finansinntekt	1 263 448	980 783
	Annen rentekostnad	65 999	67 950
	<b>Netto finansresultat</b>	<b>2 088 480</b>	<b>1 541 521</b>
	<b>Resultat før skattekostnad</b>	<b>36 551 784</b>	<b>34 831 564</b>
9	<b>Skattekostnad</b>	<b>7 930 952</b>	<b>7 525 603</b>
6	<b>ÅRSRESULTAT</b>	<b>28 620 832</b>	<b>27 305 961</b>
	<b>OVERFØRINGER</b>		
6	Overført til /- fra annen egenkapital	8 620 832	7 305 961
6	Foreslått utbytte	20 000 000	20 000 000
	<b>Sum overføringer</b>	<b>28 620 832</b>	<b>27 305 961</b>



## Flokenes Fiskefarm AS

### Balanse pr. 31.desember

NOTER	EIENDELER	2019	2018
	<b>Anleggsmidler</b>		
	<b>Immaterielle eiendeler</b>		
8	Konsesjoner	5 000 000	5 000 000
	<b>Sum immaterielle eiendeler</b>	<b>5 000 000</b>	<b>5 000 000</b>
	<b>Varige driftsmidler</b>		
	Tomter, bygninger og annen fast eiendom	3 216 450	2 945 010
	Skip, rigger, fly o.l.	13 056 760	11 886 660
8	Driftsløsøre, inventar, verktøy, kontormaskiner o.l.	3 015 223	1 297 905
8	<b>Sum varige driftsmidler</b>	<b>19 288 433</b>	<b>16 129 574</b>
	<b>Finansielle anleggsmidler</b>		
	Andre langsiktige fordringer	1 214 877	2 265 123
	Investeringer i aksjer og andeler	30 111 796	5 096 597
	<b>Sum finansielle anleggsmidler</b>	<b>31 326 673</b>	<b>7 361 720</b>
	<b>Sum anleggsmidler</b>	<b>55 615 106</b>	<b>28 491 294</b>
	<b>Omløpsmidler</b>		
7	<b>Varer</b>	<b>43 805 266</b>	<b>30 233 817</b>
	<b>Fordringer</b>		
10	Kundefordringer	14 481 392	27 362 262
	Andre fordringer	1 085 857	2 581 409
	<b>Sum fordringer</b>	<b>15 567 249</b>	<b>29 943 671</b>
11	<b>Bankinnskudd, kontanter o.l.</b>	<b>26 860 797</b>	<b>47 143 586</b>
	<b>Sum omløpsmidler</b>	<b>86 233 313</b>	<b>107 321 074</b>
	<b>SUM EIENDELER</b>	<b>141 848 418</b>	<b>135 812 367</b>



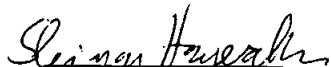
## Flokenes Fiskefarm AS


## Balanse pr. 31. desember

NOTER	EGENKAPITAL OG GJELD	2019	2018
	<b>Egenkapital</b>		
	<b>Innskutt egenkapital</b>		
4, 6	Aksjekapital	1 709 400	1 709 400
6	Overkurs	2 244 600	2 244 600
	<b>Sum innskutt egenkapital</b>	<b>3 954 000</b>	<b>3 954 000</b>
	<b>Opptjent egenkapital</b>		
6	Annen egenkapital	98 383 065	89 762 232
	<b>Sum opptjent egenkapital</b>	<b>98 383 065</b>	<b>89 762 232</b>
	<b>Sum egenkapital</b>	<b>102 337 065</b>	<b>93 716 232</b>
	<b>Gjeld</b>		
	<b>Avsetning for forpliktelser</b>		
9	Utsatt skatt	8 809 685	5 947 773
	<b>Sum avsetninger for forpliktelser</b>	<b>8 809 685</b>	<b>5 947 773</b>
	<b>Annen langsiktig gjeld</b>		
	<b>Kortsiktig gjeld</b>		
	Leverandørgjeld	2 615 796	3 739 915
9	Betalbar skatt	5 069 040	9 827 558
	Skyldige offentlige avgifter	2 425 840	2 018 872
	Foreslått utbytte	20 000 000	20 000 000
	Annen kortsiktig gjeld	590 993	562 017
	<b>Sum kortsiktig gjeld</b>	<b>30 701 669</b>	<b>36 148 362</b>
	<b>Sum gjeld</b>	<b>39 511 354</b>	<b>42 096 135</b>
	<b>SUM EGENKAPITAL OG GJELD</b>	<b>141 848 418</b>	<b>135 812 367</b>


Kvammen 31.03 2020

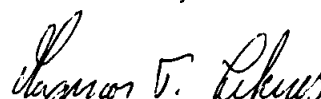
Styret i Flokenes Fiskefarm AS

  
Steinar Hagesæther  
styreleder

  
Iggvar Bjarne Osland  
styremedlem

  
Oddny Margrethe Kvamme Osland  
styremedlem

  
Eivind Rørvik  
styremedlem

  
Magnar Terje Leknes  
styremedlem/daglig leder



## Kontantstrømoppstilling Flokenes Fiskefarm AS

	2019	2018
<b>Kontantstrømmer fra operasjonelle aktiviteter</b>		
Resultat før skattekostnad	36 551 784	34 831 564
Periodens betalte skatt	-9 827 558	-4 819 280
Tap/gevinst ved salg av anleggsmidler	-99 000	0
Ordinære avskrivninger	3 012 992	2 525 200
Endring i varelager	-13 571 449	8 654 921
Endring i kundefordringer	12 880 870	-18 205 928
Endring i leverandørgjeld	-1 124 119	2 603 937
Poster klassifisert som invest.- eller finans.aktiviteter	1 050 246	-1 194 959
Endring i andre tidsavgrensningsposter	1 931 496	4 208 200
<b>Netto kontantstrøm fra operasjonelle aktiviteter</b>	<b>30 805 261</b>	<b>28 603 654</b>
 <b>Kontantstrømmer fra investeringsaktiviteter</b>		
Innbetalinger ved salg av varige driftsmidler	346 950	0
Utbetalinger ved kjøp av varige driftsmidler	-6 419 801	-12 112 959
Utbetalinger ved kjøp av aksjer og andeler i andre foretak	-25 015 200	0
<b>Netto kontantstrøm fra investeringsaktiviteter</b>	<b>-31 088 051</b>	<b>-12 112 959</b>
 <b>Kontantstrømmer fra finansieringsaktiviteter</b>		
Utbetalinger av utbytte	-20 000 000	-10 000 000
<b>Netto kontantstrøm fra finansieringsaktiviteter</b>	<b>-20 000 000</b>	<b>-10 000 000</b>
 <b>Netto endring i kontanter og kontantekvivalenter</b>	<b>-20 282 788</b>	<b>6 490 696</b>
Beh. av kont. og kontantekvivalenter ved per. begynnelse	47 143 586	40 652 891
<b>Beh. av kont. og kontantekvivalenter ved per. slutt</b>	<b>26 860 797</b>	<b>47 143 587</b>



## Flokenes Fiskefarm AS Noter til regnskapet 2019

### Note 1 Regnskapsprinsipper

Årsregnskapet er utarbeidet i samsvar med regnskapsloven av 1998 og god regnskapsskikk for små foretak i Norge.

#### Inntekter

Inntekt regnskapsføres når den er opptjent, altså når både risiko og kontroll i hovedsak er overført til kunden. Dette vil normalt være tilfellet når varen er levert til kunden. Inntektene regnskapsføres med verdien av vederlaget på transaksjonstidspunktet.

#### Varer

Varer er vurdert til det laveste av anskaffelseskost og netto salgsverdi. For råvarer og varer i arbeid beregnes netto salgsverdi til salgsverdien av ferdig tilvirkede varer redusert for gjenværende tilvirkningskostnader og salgskostnader.

#### Kostnader

Kostnader regnskapsføres som hovedregel i samme periode som tilhørende inntekt. I de tilfeller det ikke er en klar sammenheng mellom utgifter og inntekter fastsettes fordelingen etter skjønsmessige kriterier. Øvrige unntak fra sammenstillingsprinsippet er angitt der det er aktuelt.

#### Skatter

Skattekostnaden sammenstilles med regnskapsmessig resultat før skatt. Skatt knyttet til egenkapitaltransaksjoner, for eksempel konsernbidrag, føres mot egenkapitalen.

Skattekostnaden består av betalbar skatt (skatt på årets direkte skattepliktige inntekt) og endring i netto utsatt skatt. Skattekostnaden fordeles på ordinært resultat og virkning av prinsippendring og korrigering av feil i henhold til skattegrunnlaget. Utsatt skatt og utsatt skattefordel er presentert netto i balansen.

#### Hovedregel for vurdering og klassifisering av eiendeler og gjeld

Eiendeler bestemt til varig eie eller bruk er klassifisert som anleggsmidler. Andre eiendeler er klassifisert som omløpsmidler. Fordringer som skal tilbakebetales innen et år er klassifisert som omløpsmidler. Ved klassifisering av kortsiktig og langsiktig gjeld er tilsvarende kriterier lagt til grunn.

Omløpsmidler vurderes til laveste av anskaffelseskost og virkelig verdi.

Anleggsmidler vurderes til anskaffelseskost, men nedskrives til gjenvinnbart beløp dersom dette er lavere enn bokført verdi, og verdifallet forventes ikke å være forbigående. Anleggsmidler med begrenset økonomisk levetid avskrives planmessig.

#### Immaterielle eiendeler

Utgifter til egen utvikling av immaterielle eiendeler kostnadsføres direkte.

Immaterielle eiendeler som er kjøpt enkeltvis, er balanseført til anskaffelseskost. Immaterielle eiendeler overtatt ved kjøp av virksomhet, er balanseført til anskaffelseskost når kriteriene for balanseføring er oppfylt. Immaterielle eiendeler med begrenset økonomisk levetid avskrives planmessig. Immaterielle eiendeler nedskrives til gjenvinnbart beløp dersom de forventede økonomiske fordelene ikke dekker balanseført verdi og eventuelle gjenstående tilvirkningsutgifter.

#### Fordringer

Kundefordringer og andre fordringer er oppført til pålydende etter fradrag for avsetning til forventet tap. Avsetning til tap gjøres på grunnlag av en individuell vurdering av de enkelte fordringer.

#### Bankinnskudd, kontanter og lignende

Bankinnskudd, kontanter ol. inkluderer kontanter, bankinnskudd og andre betalingsmidler med forfallsdato som er kortere enn tre måneder fra anskaffelse.



## Flokenes Fiskefarm AS Noter til regnskapet 2019

### Note 2 Salgsinntekter

Salgsinntektene skriver seg i sin helhet fra salg av oppdrettsfisk i Norge.

### Note 3 Lønnskostnader og ytelser, godtgjørelser til daglig leder, styret og revisor

Lønnskostnader	2019	2018
Lønninger	5 393 710	5 195 046
Arbeidsgiveravgift	606 085	557 678
Pensjonskostnader	84 915	95 823
Andre ytelser	325 834	202 617
<b>Sum</b>	<b>6 410 544</b>	<b>6 051 164</b>

Selskapet har i 2019 sysselsatt 8 årsverk.

### Pensjonsforpliktelser

Selskapet er pliktig til å ha tjenstepensjonsordning etter lov om obligatorisk tjenstepensjon. Selskapets pensjonsordninger tilfredsstiller kravene i denne lov.

Ytelser til ledende personer	Daglig leder	Styret
Lønn	690 734	0
Annens godtgjørelse	28 270	
<b>Sum</b>	<b>719 004</b>	<b>0</b>

Det er ikke ytt lån til daglig leder, ledende ansatte eller styremedlemmer i selskaper pr 31.12.2019.

Honorar til revisor eks. mva utgjør:	2019	2018
Lovpålagt revisjon	54 000	48 000
Andre tjenester	11 100	21 900
<b>Sum</b>	<b>65 100</b>	<b>69 900</b>

### Note 4 Aksjonærer

Aksjekapitalen i Flokenes Fiskefarm AS pr. 31.12.2019 består av:

	Antall	Pålydende	Bokført
Ordinære aksjer	1 554	1 100	1 709 400
<b>Sum</b>		<b>1 100</b>	<b>1 709 400</b>

Aksjonærene:	Funksjon	Antall	Eierandel	Stemmeandel
Magnar Terje Leknes	styremedlem/daglig leder	77	4,95 %	4,95 %
Eivind Rørvik	styremedlem	77	4,95 %	4,95 %
Hagesæther Invest AS		700	45,05 %	45,05 %
Io Invest AS		700	45,05 %	45,05 %
<b>Totalt antall aksjer</b>		<b>1 554</b>	<b>100,00 %</b>	<b>100,00 %</b>



## Flokenes Fiskefarm AS Noter til regnskapet 2019

### Note 5 Aksjer, andeler

	Antall aksjer	Pålydende	Bokført verdi
Norwell AS	1 000 000	0,1	100 000
Seaborn AS	82 469	10	2 153 856
Salmon Group AS	20	4 577	91 540
Godfisken AS	541	1 000	649 200
Stabben Holding AS	167	1 000	1 002 000
Sunnfjord Stormolt AS	250	4 000	1 000 000
Gjølanger Holding AS	83 384	300	25 015 200
Andre			100 000
<b>Sum</b>			<b>30 111 796</b>

Aksjene er bokført til kostpris i regnskapet.

### Note 6 Egenkapital

	Aksjekapital	Overkurs	Annen egenkapital	Sum egenkapital
Pr. 31.12.2018	1 709 400	2 244 600	89 762 232	93 716 232
<b>Pr 01.01.2019</b>	<b>1 709 400</b>	<b>2 244 600</b>	<b>89 762 232</b>	<b>93 716 232</b>
Årets resultat			28 620 832	28 620 832
Utbytte			-20 000 000	-20 000 000
<b>Pr 31.12.2019</b>	<b>1 709 400</b>	<b>2 244 600</b>	<b>98 383 065</b>	<b>102 337 065</b>

### Note 7 Varer

	2019	2018
Beholdning av fisk	41 782 075	29 093 829
Beholdning av fôr og diesel	2 023 191	1 139 988
<b>Sum</b>	<b>43 805 266</b>	<b>30 233 817</b>

### Note 8 Anleggsmidler

	Tomter og bygninger	Fartøy, flåter, mv.	Driftsløsøre, inventar etc	Sum
Anskaffelseskost pr. 01.01.19	4 817 549	16 540 034	6 883 587	28 241 170
Tilgang kjøpte anleggsmidler	569 101	2 102 488	3 748 212	6 419 801
Tilgang egenproduserte anleggsmidler		1 575 134	-1 575 134	0
Avgang i året	96 950	550 000		646 950
<b>Anskaffelseskost 31.12.19</b>	<b>5 289 700</b>	<b>19 667 656</b>	<b>9 056 664</b>	<b>34 014 021</b>
Akkumulerte avskrivninger 31.12.19	2 073 250	6 610 896	6 041 442	14 725 588
Av- og nedskrivninger pr. 31.12.19	2 073 250	6 610 896	6 041 442	14 725 588
<b>Bokført verdi 31.12.19</b>	<b>3 216 450</b>	<b>13 056 760</b>	<b>3 015 223</b>	<b>19 288 433</b>
Årets ordinære avskrivninger	200 711	2 356 522	455 759	3 012 992

Økonomisk levetid 10-20 år 5-7 år 3-10 år

### Immaterielle eiendeler

	Konsesjon	Sum
Anskaffelseskost 31.12	5 000 000	5 000 000
<b>Bokført verdi 31.12</b>	<b>5 000 000</b>	<b>5 000 000</b>

Konsesjon anses ikke å være gjenstand for verdiforingelse og avskrives derfor ikke.



## Flokenes Fiskefarm AS Noter til regnskapet 2019

### Note 9 Skatt

<b>Årets skattekostnad</b>	<b>2019</b>	<b>2018</b>
Betalbar skatt	5 069 040	9 827 558
Endring i utsatt skatt	2 861 912	-2 301 955
<b>Skattekostnad ordinært resultat</b>	<b>7 930 952</b>	<b>7 525 603</b>

<b>Spesifikasjon av skattepliktig inntekt</b>	<b>2019</b>	<b>2018</b>
Ordinært resultat før skatt	36 551 784	34 831 564
Permanente forskjeller	-502 004	-936 098
Endring i midlertidige forskjeller	-13 008 690	8 833 047
<b>Skattepliktig inntekt</b>	<b>23 041 090</b>	<b>42 728 513</b>

<b>Betalbar skatt</b>	<b>2019</b>	<b>2018</b>
Betalbar skatt på årets resultat	5 069 040	9 827 558
<b>Sum betalbar skatt i balansen</b>	<b>5 069 040</b>	<b>9 827 558</b>

Skatteeffekten av midlertidige forskjeller og underskudd til fremføring som har gitt opphav til utsatt skatt og utsatte skattefordeler, spesifisert på typer av midlertidige forskjeller:

	<b>2019</b>	<b>2018</b>	<b>Endring</b>
Varige driftsmidler	-1 625 843	-1 890 747	-264 905
Varebeholdning	41 782 075	29 093 829	-12 688 246
Gevinst – og tapskonto	-112 209	-167 748	-55 539
<b>Sum</b>	<b>40 044 023</b>	<b>27 035 333</b>	<b>-13 008 690</b>

<b>Grunnlag for beregning av utsatt skatt</b>	<b>40 044 023</b>	<b>27 035 333</b>	<b>-13 008 690</b>
---	-------------------	-------------------	--------------------

<b>Utsatt skatt (22 %)</b>	<b>8 809 685</b>	<b>5 947 773</b>	<b>-2 861 912</b>
Effekt av endring av skattesats	0	-270 353	

### Note 10 Fordringer med forfall senere enn ett år

<b>Fordringer med forfall senere enn ett år</b>	<b>2019</b>	<b>2018</b>
Kundefordringer	0	0
Andre kortsiktige fordringer	0	0
Andre langsiktige fordringer	1 214 877	2 265 123
Lån til foretak i samme konsern	0	0
<b>Sum</b>	<b>1 214 877</b>	<b>2 265 123</b>

### Note 11 Bankinnskudd

Innstående midler på skattetrekkkonto (bundne midler) er på kr. 242 014.



# Deloitte.

Deloitte AS  
Hafstadvegen 25  
NO-6800 Førde  
Norway

Tel: +47 57 72 13 80  
www.deloitte.no

Til generalforsamlingen i Flokenes Fiskefarm AS

UAVHENGIG REVISORS BERETNING

## Uttalelse om revisjonen av årsregnskapet

### Konklusjon

Vi har revidert Flokenes Fiskefarm AS' årsregnskap som viser et overskudd på kr 28 620 832. Årsregnskapet består av balanse per 31. desember 2019, resultatregnskap og kontantstrømoppstilling for regnskapsåret avsluttet per denne datoen og noteopplysninger til årsregnskapet, herunder et sammendrag av viktige regnskapsprinsipper.

Etter vår mening er det medfølgende årsregnskapet avgitt i samsvar med lov og forskrifter og gir et rettviseende bilde av selskapets finansielle stilling per 31. desember 2019, og av dets resultater og kontantstrømmer for regnskapsåret avsluttet per denne datoen i samsvar med regnskapslovens regler og god regnskapskikk i Norge.

### Grunnlag for konklusjonen

Vi har gjennomført revisjonen i samsvar med lov, forskrift og god revisjonsskikk i Norge, herunder de internasjonale revisjonsstandardene International Standards on Auditing (ISA-ene). Våre oppgaver og plikter i henhold til disse standardene er beskrevet i Revisors oppgaver og plikter ved revisjon av årsregnskapet. Vi er uavhengige av selskapet slik det kreves i lov og forskrift, og har overholdt våre øvrige etiske forpliktelser i samsvar med disse kravene. Etter vår oppfatning er innhentet revisjonsbevis tilstrekkelig og hensiktsmessig som grunnlag for vår konklusjon.

### Øvrig informasjon

Ledelsen er ansvarlig for øvrig informasjon. Øvrig informasjon omfatter informasjon i årsrapporten bortsett fra årsregnskapet og den tilhørende revisjonsberetningen.

Vår uttalelse om revisjonen av årsregnskapet dekker ikke øvrig informasjon, og vi attesterer ikke den øvrige informasjonen.

I forbindelse med revisjonen av årsregnskapet er det vår oppgave å lese øvrig informasjon med det formål å vurdere hvorvidt det foreligger vesentlig inkonsistens mellom øvrig informasjon og årsregnskapet, kunnskap vi har opparbeidet oss under revisjonen, eller hvorvidt den tilsynelatende inneholder vesentlig feilinformasjon.

Dersom vi konkluderer med at den øvrige informasjonen inneholder vesentlig feilinformasjon er vi pålagt å rapportere det. Vi har ingenting å rapportere i så henseende.

### Styrets og daglig leders ansvar for årsregnskapet

Styret og daglig leder (ledelsen) er ansvarlig for å utarbeide årsregnskapet i samsvar med lov og forskrifter, herunder for at det gir et rettviseende bilde i samsvar med regnskapslovens regler og god regnskapskikk i Norge. Ledelsen er også ansvarlig for slik internkontroll som den finner nødvendig for å kunne utarbeide et årsregnskap som ikke inneholder vesentlig feilinformasjon, verken som følge av misligheter eller utilsiktede feil.

Ved utarbeidelsen av årsregnskapet må ledelsen ta standpunkt til selskapets evne til fortsatt drift og opplyse om forhold av betydning for fortsatt drift. Forutsetningen om fortsatt drift skal legges til grunn for årsregnskapet så lenge det ikke er sannsynlig at virksomheten vil bli avviklet.

Deloitte AS and Deloitte Advokatfirma AS are the Norwegian affiliates of Deloitte NWE LLP, a member firm of Deloitte Touche Tohmatsu Limited ("DTTL"), its network of member firms, and their related entities. DTTL and each of its member firms are legally separate and independent entities. DTTL (also referred to as "Deloitte Global") does not provide services to clients. Please see [www.deloitte.no](http://www.deloitte.no) for a more detailed description of DTTL and its member firms.

Registrert i Foretaksregisteret. Medlemmer av Den norske Revisorforening  
Organisasjonsnummer: 980 211 282

© Deloitte AS



## Deloitte.

side 2  
Uavhengig revisors beretning -  
Flokenes Fiskefarm AS

### *Revisors oppgaver og plikter ved revisjonen av årsregnskapet*

Vårt mål med revisjonen er å oppnå betryggende sikkerhet for at årsregnskapet som helhet ikke inneholder vesentlig feilinformasjon, verken som følge av misligheter eller utilsiktede feil, og å avgi en revisjonsberetning som inneholder vår konklusjon. Betryggende sikkerhet er en høy grad av sikkerhet, men ingen garanti for at en revisjon utført i samsvar med lov, forskrift og god revisjonsskikk i Norge, herunder ISA-ene, alltid vil avdekke vesentlig feilinformasjon som eksisterer. Feilinformasjon kan oppstå som følge av misligheter eller utilsiktede feil. Feilinformasjon blir vurdert som vesentlig dersom den enkeltvis eller samlet med rimelighet kan forventes å påvirke økonomiske beslutninger som brukerne foretar basert på årsregnskapet.

Som del av en revisjon i samsvar med lov, forskrift og god revisjonsskikk i Norge, herunder ISA-ene, utøver vi profesjonelt skjønn og utviser profesjonell skepsis gjennom hele revisjonen. I tillegg:

- identifiserer og anslår vi risikoen for vesentlig feilinformasjon i regnskapet, enten det skyldes misligheter eller utilsiktede feil. Vi utformer og gjennomfører revisjonshandlinger for å håndtere slike risikoen, og innhenter revisjonsbevis som er tilstrekkelig og hensiktsmessig som grunnlag for vår konklusjon. Risikoen for at vesentlig feilinformasjon som følge av misligheter ikke blir avdekket, er høyere enn for feilinformasjon som skyldes utilsiktede feil, siden misligheter kan innebære samarbeid, forfalskning, bevisste utelatelser, uriktige fremstillinger eller overstyring av internkontroll.
- opparbeider vi oss en forståelse av den interne kontroll som er relevant for revisjonen, for å utforme revisjonshandlinger som er hensiktsmessige etter omstendighetene, men ikke for å gi uttrykk for en mening om effektiviteten av selskapets interne kontroll.
- evaluerer vi om de anvendte regnskapsprinsippene er hensiktsmessige og om regnskapsestimatene og tilhørende noteopplysninger utarbeidet av ledelsen er rimelige.
- konkluderer vi på hensiktsmessigheten av ledelsens bruk av fortsatt drift-forutsetningen ved avleggelsen av regnskapet, basert på innhentede revisjonsbevis, og hvorvidt det foreligger vesentlig usikkerhet knyttet til hendelser eller forhold som kan skape tvil av betydning om selskapets evne til fortsatt drift. Dersom vi konkluderer med at det eksisterer vesentlig usikkerhet, kreves det at vi i revisjonsberetningen henleder oppmerksomheten på tilleggsopplysningene i regnskapet, eller, dersom slike tilleggsopplysninger ikke er tilstrekkelige, at vi modifierer vår konklusjon om årsregnskapet og årsberetningen. Våre konklusjoner er basert på revisjonsbevis innhentet inntil datoen for revisjonsberetningen. Etterfølgende hendelser eller forhold kan imidlertid medføre at selskapet ikke fortsetter driften.
- evaluerer vi den samlede presentasjonen, strukturen og innholdet, inkludert tilleggsopplysningene, og hvorvidt årsregnskapet representerer de underliggende transaksjonene og hendelsene på en måte som gir et rettviseende bilde.

Vi kommuniserer med dem som har overordnet ansvar for styring og kontroll blant annet om det planlagte omfanget av revisjonen og til hvilken tid revisjonsarbeidet skal utføres. Vi utveksler også informasjon om forhold av betydning som vi har avdekket i løpet av revisjonen, herunder om eventuelle svakheter av betydning i den interne kontrollen.

### **Uttalelse om andre lovmessige krav**

#### *Konklusjon om årsberetningen*

Basert på vår revisjon av årsregnskapet som beskrevet ovenfor, mener vi at opplysningene i årsberetningen om årsregnskapet, forutsetningen om fortsatt drift og forslaget til resultatdisponering er konsistente med årsregnskapet og i samsvar med lov og forskrifter.



**Deloitte.**

side 3  
Uavhengig revisors beretning -  
Flokenes Fiskefarm AS

*Konklusjon om registrering og dokumentasjon*

Basert på vår revisjon av årsregnskapet som beskrevet ovenfor, og kontrollhandlinger vi har funnet nødvendig i henhold til internasjonal standard for attestasjonsoppdrag (ISAE) 3000 «Attestasjonsoppdrag som ikke er revisjon eller forenklet revisorkontroll av historisk finansiell informasjon», mener vi at ledelsen har oppfylt sin plikt til å sørge for ordentlig og oversiktlig registrering og dokumentasjon av selskapets regnskapsopplysninger i samsvar med lov og god bokføringsskikk i Norge.

Førde, 6. april 2020  
Deloitte AS

  
Leif Kilmès  
Statsautorisert revisor