



ÅRSREGNSKAPET FOR REGNSKAPSÅRET 2023 - GENERELL INFORMASJON

Enheten

Organisasjonsnummer: 923 771 360
Organisasjonsform: Aksjeselskap
Foretaksnavn: SANDERFORD ENTERPRISE AS
Forretningsadresse: Fjellmoveien 11
4072 RANDABERG

Regnskapsår

Årsregnskapets periode: 01.01.2023 - 31.12.2023

Konsern

Morselskap i konsern: Nei

Regnskapsregler

Regler for små foretak benyttet: Ja
Benyttet ved utarbeidelsen av årsregnskapet til selskapet: Regnskapslovens alminnelige regler

Årsregnskapet fastsatt av kompetent organ

Bekreftet av representant for selskapet: VISTNES REGNSKAP AS
Dato for fastsettelse av årsregnskapet: 21.05.2024

Grunnlag for avgivelse

År 2023: Årsregnskapet er elektronisk innlevert
År 2022: Tall er hentet fra elektronisk innlevert årsregnskap fra 2023

Det er ikke krav til at årsregnskapet m.v. som sendes til Regnskapsregisteret er undertegnet. Kontrollen på at dette er utført ligger hos revisor/enhetens øverste organ. Sikkerheten ivaretas ved at innsender har rolle/rettighet for innsending av årsregnskapet via Altinn, og ved at det bekreftes at årsregnskapet er fastsatt av kompetent organ.

Brønnøysundregistrene, 29.06.2025



Resultatregnskap

Beløp i: NOK	Note	2023	2022
RESULTATREGNSKAP			
Inntekter			
Salgsinntekt		3 053 372	2 298 849
Sum inntekter		3 053 372	2 298 849
Kostnader			
Varekostnad		32 308	
Lønnskostnad	1	397 403	
Avskrivning av driftsmidler og immaterielle eiendeler			4 871
Annen driftskostnad		140 553	85 805
Sum kostnader		570 265	90 676
Driftsresultat		2 483 107	2 208 173
Finansinntekter og finanskostnader			
Annen renteinntekt		12 204	
Annen finansinntekt		11 817	20 871
Verdiøkning markedsbaserte omløpsmidler	2	92 779	
Sum finansinntekter		116 800	20 871
Verdireduksjon markedsbaserte omløpsmidler			102 715
Annen rentekostnad		697	155
Annen finanskostnad		7 278	30 886
Sum finanskostnader		7 975	133 756
Netto finans		108 825	-112 885
Ordinært resultat før skattekostnad		2 591 932	2 095 288
Skattekostnad på resultat	3	549 530	485 167
Ordinært resultat etter skattekostnad		2 042 402	1 610 121
Årsresultat	4	2 042 402	1 610 121
Årsresultat etter minoritetsinteresser		2 042 402	1 610 121
Totalresultat		2 042 402	1 610 121



Resultatregnskap

Beløp i: NOK	Note	2023	2022
Overføringer og disponeringer			
Avsatt til annen egenkapital		2 042 402	1 610 121
Sum overføringer og disponeringer		2 042 402	1 610 121



Balanse

Beløp i: NOK	Note	2023	2022
BALANSE - EIENDELER			
Anleggsmidler			
Immaterielle eiendeler			
Utsatt skattefordel	3		
Finansielle anleggsmidler			
Investeringer i aksjer og andeler	2	2 623 295	2 623 295
Sum finansielle anleggsmidler		2 623 295	2 623 295
Sum anleggsmidler		2 623 295	2 623 295
Omløpsmidler			
Varer			
Fordringer			
Kundefordringer		585 319	144 874
Sum fordringer		585 319	144 874
Investeringer			
Aksjer og andeler i foretak i samme konsern	2		
Markedsbaserte aksjer	2	948 201	853 435
Markedsbaserte obligasjoner	2		
Andre markedsbaserte finansielle instrumenter	2		
Andre finansielle instrumenter	2		
Sum investeringer		948 201	853 435
Bankinnskudd, kontanter og lignende			
Bankinnskudd, kontanter o.l.		1 772 301	132 258
Sum bankinnskudd, kontanter og lignende		1 772 301	132 258
Sum omløpsmidler		3 305 821	1 130 567
SUM EIENDELER		5 929 116	3 753 862

BALANSE - EGENKAPITAL OG GJELD



Balanse

Beløp i: NOK	Note	2023	2022
Egenkapital			
Innskutt egenkapital			
Aksjekapital	5	30 000	30 000
Beholdning av egne aksjer	5		
Sum innskutt egenkapital		30 000	30 000
Opptjent egenkapital			
Annen egenkapital		5 073 259	3 030 856
Sum opptjent egenkapital		5 073 259	3 030 856
Sum egenkapital	4	5 103 259	3 060 856
Gjeld			
Langsiktig gjeld			
Utsatt skatt	3		
Annen langsiktig gjeld			
Sum langsiktig gjeld		0	0
Kortsiktig gjeld			
Leverandørgjeld		14 685	3 842
Betalbar skatt	3	549 530	486 239
Skyldig offentlige avgifter		203 834	103 668
Annen kortsiktig gjeld		57 809	99 257
Sum kortsiktig gjeld		825 858	693 006
Sum gjeld		825 858	693 006
SUM EGENKAPITAL OG GJELD		5 929 116	3 753 862



Brønnøysundregistrene

ÅRSREGNSKAP FOR REGNSKAPSÅRET 2023 - GENERELL INFORMASJON

Journalnummer: 2024 514378

Enheten

Organisasjonsnummer: 923 771 360
Organisasjonsform: Aksjeselskap
Foretaksnavn: SANDERFORD ENTERPRISE AS
Forretningsadresse: Fjellmoveien 11
4072 RANDABERG

Regnskapsår

Årsregnskapets periode: 01.01.2023 - 31.12.2023

Konsern

Morselskap i konsern: Nei

Regnskapsregler

Regler for små foretak benyttet: Ja
Benyttet ved utarbeidelsen av
årsregnskapet til selskapet: Regnskapslovens alminnelige regler

Årsregnskapet fastsatt av kompetent organ

Bekreftet av representant for selskapet: VISTNES REGNSKAP AS
Dato for fastsettelse av årsregnskapet: 21.05.2024

Revisjon

Selskapet har besluttet at årsregnskapet
ikke skal revideres: Ja
Årsregnskapet er utarbeidet av ekstern
autorisert regnskapsfører: Ja
Ekstern autorisert regnskapsfører har i
løpet av regnskapsåret bistått ved den
løpende regnskapsføringen eller utført
andre tjenester for selskapet enn å
utarbeide årsregnskapet: Ja

Grunnlag for avgivelse

År 2023: Årsregnskap er elektronisk innlevert.
År 2022: Tall er hentet fra elektronisk innlevert årsregnskap fra 2023.

Det er ikke krav til at årsregnskapet m.v. som sendes til Regnskapsregisteret er undertegnet. Kontrollen på at dette er utført ligger hos revisor/enhetens øverste organ. Sikkerheten ivaretas ved at innsender har rolle/rettighet for innsending av årsregnskapet via Altinn, og ved at det bekreftes at årsregnskapet er fastsatt av kompetent organ.

Brønnøysundregistrene, 17.06.2024

Brønnøysundregistrene
Postadresse: Postboks 900, 8910 Brønnøysund
Telefon: 75 00 75 00
E-post: firmapost@brreg.no Internett: www.brreg.no
Organisasjonsnummer: 974 760 673



Organisasjonsnr: 923 771 360
SANDERFORD ENTERPRISE AS

RESULTATREGNSKAP

Beløp i: NOK	Note	2023	2022
RESULTATREGNSKAP			
Inntekter			
Salgsinntekt		3 053 372	2 298 849
Sum inntekter		3 053 372	2 298 849
Kostnader			
Varekostnad		32 308	
Lønnskostnad	1	397 403	
Avskrivning av driftsmidler og immaterielle eiendeler			4 871
Annen driftskostnad		140 553	85 805
Sum kostnader		570 265	90 676
Driftsresultat		2 483 107	2 208 173
Finansinntekter og finanskostnader			
Annen renteinntekt		12 204	
Annen finansinntekt		11 817	20 871
Verdiøkning markedsbaserte omløpsmidler 2		92 779	
Sum finansinntekter		116 800	20 871
Verdireduksjon markedsbaserte omløpsmidler			102 715
Annen rentekostnad		697	155
Annen finanskostnad		7 278	30 886
Sum finanskostnader		7 975	133 756
Netto finans		108 825	-112 885
Ordinært resultat før skattekostnad			
Skattekostnad på resultat	3	2 591 932	2 095 288
Ordinært resultat etter skattekostnad		549 530	485 167
Årsresultat	4	2 042 402	1 610 121
Årsresultat etter minoritetsinteresser		2 042 402	1 610 121
Totalresultat		2 042 402	1 610 121
Overføringer og disponeringer			
Avsatt til annen egenkapital		2 042 402	1 610 121



Sum overføringer og
disponeringer

2 042 402

1 610 121



Organisasjonsnr: 923 771 360
SANDERFORD ENTERPRISE AS

BALANSE

Beløp i: NOK	Note	2023	2022
BALANSE - EIENDELER			
Anleggsmidler			
Immaterielle eiendeler			
Utsatt skattefordel	3		
Finansielle anleggsmidler			
Investeringer i aksjer og andeler	2	2 623 295	2 623 295
Sum finansielle anleggsmidler		2 623 295	2 623 295
Sum anleggsmidler		2 623 295	2 623 295
Omløpsmidler			
Varer			
Fordringer			
Kundefordringer		585 319	144 874
Sum fordringer		585 319	144 874
Investeringer			
Aksjer og andeler i foretak i samme konsern	2		
Markedsbaserte aksjer	2	948 201	853 435
Markedsbaserte obligasjoner	2		
Andre markedsbaserte finansielle instrumenter	2		
Andre finansielle instrumenter	2		
Sum investeringer		948 201	853 435
Bankinnskudd, kontanter og lignende			
Bankinnskudd, kontanter o. l.		1 772 301	132 258
Sum bankinnskudd, kontanter og lignende		1 772 301	132 258
Sum omløpsmidler		3 305 821	1 130 567
SUM EIENDELER		5 929 116	3 753 862
BALANSE - EGENKAPITAL OG GJELD			
Egenkapital			
Innskutt egenkapital			
Aksjekapital	5	30 000	30 000



Beholdning av egne aksjer	5		
Sum innskutt egenkapital		30 000	30 000
Opptjent egenkapital			
Annen egenkapital		5 073 259	3 030 856
Sum opptjent egenkapital		5 073 259	3 030 856
Sum egenkapital	4	5 103 259	3 060 856
Gjeld			
Langsiktig gjeld			
Utsatt skatt	3		
Annen langsiktig gjeld			
Sum langsiktig gjeld		0	0
Kortsiktig gjeld			
Leverandørgjeld		14 685	3 842
Betalbar skatt	3	549 530	486 239
Skyldig offentlige avgifter		203 834	103 668
Annen kortsiktig gjeld		57 809	99 257
Sum kortsiktig gjeld		825 858	693 006
Sum gjeld		825 858	693 006
SUM EGENKAPITAL OG GJELD		5 929 116	3 753 862



Organisasjonsnr: 923 771 360
SANDERFORD ENTERPRISE AS

NOTEOPPLYSNINGER - SELSKAP - alle poster oppgitt i hele tall

Note
0

Antall årsverk i regnskapsåret
0.00

Sum Beløp

Balanseført verdi 31.12. Varige driftsmidler Immaterielle eiend.

Konsernregnskap

Morselskapet sitt navn

Forretningskontor for morselskapet

Begrunnelse for at datterselskap er utelatt fra konsolideringen

Samlet beløp - tilknyttet selskap Årets Fjorårets

Samlet beløp - foretak i samme konsern Årets Fjorårets

Samlet beløp - foretak i samme konsern Årets Fjorårets

Samlet beløp - felles kontrollert virksomhet Årets Fjorårets

Pantstillelse Beløp

Beholdning av egne aksjer Antall Pålydende Andel av aksjek.



BankID Signing
Sanderford Morten
2024-06-13



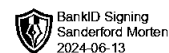
Årsregnskap 2023

Sanderford Enterprise AS

Resultatregnskap
Balanse
Noter til regnskapet



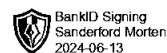
Org.nr.: 923 771 360



RESULTATREGNSKAP

SANDERFORD ENTERPRISE AS

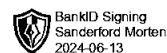
DRIFTSINNEKTER OG DRIFTSKOSTNADER	Note	2023	2022
Salgsinntekt		3 053 372	2 298 849
Sum driftsinntekter		3 053 372	2 298 849
Varekostnad		32 308	0
Lønnskostnad	1	397 403	0
Avskrivning av driftsmidler og immaterielle eiendeler		0	4 871
Annen driftskostnad		140 553	85 805
Sum driftskostnader		570 265	90 676
Driftsresultat		2 483 107	2 208 173
FINANSINNEKTER OG FINANSKOSTNADER			
Annen renteinntekt		12 204	0
Annen finansinntekt		11 817	20 871
Verdøkning markedsbaserte omløpsmidler	2	92 779	0
Verdireduksjon markedsbaserte omløpsmidler		0	102 715
Annen rentekostnad		697	155
Annen finanskostnad		7 278	30 886
Resultat av finansposter		108 825	-112 885
Resultat før skattekostnad		2 591 932	2 095 288
Skattekostnad på resultat	3	549 530	485 167
Resultat		2 042 402	1 610 121
Årsresultat	4	2 042 402	1 610 121
OVERFØRINGER			
Avsatt til annen egenkapital		2 042 402	1 610 121
Sum overføringer		2 042 402	1 610 121



BALANSE

SANDERFORD ENTERPRISE AS

EIENDELER	Note	2023	2022
ANLEGGSMIDLER			
FINANSIELLE ANLEGGSMIDLER			
Investeringer i aksjer og andeler	2	2 623 295	2 623 295
Sum finansielle anleggsmidler		2 623 295	2 623 295
Sum anleggsmidler		2 623 295	2 623 295
OMLØPSMIDLER			
FORDRINGER			
Kundefordringer		585 319	144 874
Sum fordringer		585 319	144 874
INVESTERINGER			
Markedsbaserte aksjer	2	948 201	853 435
Sum investeringer		948 201	853 435
Bankinnskudd, kontanter o.l.		1 772 301	132 258
Sum omløpsmidler		3 305 821	1 130 567
Sum eiendeler		5 929 116	3 753 862



BALANSE

SANDERFORD ENTERPRISE AS

EGENKAPITAL OG GJELD	Note	2023	2022
EGENKAPITAL			
INNSKUTT EGENKAPITAL			
Aksjekapital	5	30 000	30 000
Sum innskutt egenkapital		30 000	30 000
OPPTJENT EGENKAPITAL			
Annen egenkapital		5 073 259	3 030 856
Sum opptjent egenkapital		5 073 259	3 030 856
Sum egenkapital	4	5 103 259	3 060 856
GJELD			
KORTSIKTIG GJELD			
Leverandørgjeld		14 685	3 842
Betalbar skatt	3	549 530	486 239
Skyldig offentlige avgifter		203 834	103 668
Annen kortsiktig gjeld		57 809	99 257
Sum kortsiktig gjeld		825 858	693 006
Sum gjeld		825 858	693 006
Sum egenkapital og gjeld		5 929 116	3 753 862

Randaberg, 21.05.2024
Styret i Sanderford Enterprise AS

Morten Remi Sanderford
styreleder



SANDERFORD ENTERPRISE AS

Regnskapsprinsipper

Årsregnskapet er satt opp i samsvar med regnskapsloven og NRS 8 - God regnskapskikk for små foretak.

DRIFTSINNTEKTER

Inntektsføring ved salg av varer skjer på leveringstidspunktet. Tjenester inntektsføres etter hvert som de leveres.

SKATT

Skattekostnaden i resultatregnskapet omfatter både periodens betalbare skatt og endring i utsatt skatt. Utsatt skatt er beregnet med 22 % på grunnlag av de midlertidige forskjeller som eksisterer mellom regnskapsmessige og skattemessige verdier, samt ligningsmessig underskudd til fremføring ved utgangen av regnskapsåret. Skatteøkende og skattereduserende midlertidige forskjeller som reverserer eller kan reverseres i samme periode er utlignet og nettoført.

KLASSIFISERING OG VURDERING AV ANLEGGSMIDLER

Anleggsmidler omfatter eiendeler bestemt til varig eie og bruk. Anleggsmidler er vurdert til anskaffelseskost. Varige driftsmidler balanseføres og avskrives over driftsmidlets økonomiske levetid. Varige driftsmidler nedskrives til gjenvinnbart beløp ved verdifall som forventes ikke å være forbigående. Gjenvinnbart beløp er det høyeste av netto salgsverdi og verdi i bruk. Verdi i bruk er nåverdi av fremtidige kontantstrømmer knyttet til eiendelen. Nedskrivningen reverseres når grunnlaget for nedskrivningen ikke lenger er til stede.

KLASSIFISERING OG VURDERING AV OMLØPSMIDLER

Omløpsmidler og kortsiktig gjeld omfatter normalt poster som forfaller til betaling innen ett år etter balansedagen, samt poster som knytter seg til varekretsløpet. Omløpsmidler vurderes til virkelig verdi.

FORDRINGER

Kundefordringer og andre fordringer oppføres til pålydende etter fradrag for avsetning til forventet tap. Avsetning til tap gjøres på grunnlag av en individuell vurdering av de enkelte fordringene.

MARKEDSBASERTE VERDIPAPIRER

Markedsbaserte verdipapirer er vurdert til virkelig verdi.

Note 1 Lønnskostnader og antall årsverk

LØNNSKOSTNADER

	2023
Lønninger	342 900
Arbeidsgiveravgift	48 349
Andre ytelser	6 154
Sum	397 403

Selskapet har i 2023 sysselsatt 0 årsverk.



SANDERFORD ENTERPRISE AS

Note 2 Verdipapirer

	Anskaffelses kost	Balanseført verdi
ANLEGGSMIDLER		
Dogu Salesscreen AS	2 623 295	2 623 295
Sum	2 623 295	2 623 295
OMLØPSMIDLER		
Alfred Berg Gambak	800 000	948 201
Sum	800 000	948 201
Sum verdipapirer	3 423 296	3 571 496

Urealisert gevinst i 2023 er kr 92 779

Note 3 Skatt

Årets skattekostnad	2023	2022
Resultatført skatt på ordinært resultat:		
Betalbar skatt	549 530	486 239
Endring i utsatt skattefordel	0	-1 072
Skattekostnad ordinært resultat	549 530	485 167
Skattepliktig inntekt:		
Resultat før skatt	2 591 932	2 095 288
Permanente forskjeller	-94 069	110 016
Endring i midlertidige forskjeller	0	4 871
Skattepliktig inntekt	2 497 863	2 210 175
Betalbar skatt i balansen:		
Betalbar skatt på årets resultat	549 530	486 239
Sum betalbar skatt i balansen	549 530	486 239

Note 4 Egenkapital

	Aksjekapital	Annen egenkapital	Sum egenkapital
Pr. 31.12.2022	30 000	3 030 856	3 060 856
Årets resultat		2 042 402	2 042 402
Pr 31.12.2023	30 000	5 073 259	5 103 259



SANDERFORD ENTERPRISE AS



Note 5 Aksjonærer

AKSJEKAPITALEN I SANDERFORD ENTERPRISE AS PR. 31.12 BESTÅR AV:

	Antall	Pålydende	Bokført
Ordinære aksjer	30	1 000,0	30 000
Sum	30		30 000

EIERSTRUKTUR

De største aksjonærene i % pr. 31.12 var:

	Ordinære	Eierandel	Stemmeandel
Morten Remi Sanderford	30	100,0	100,0

AKSJER EIET AV MEDLEMMER I STYRET OG DAGLIG LEDER:

Navn	Verv	Ordinære
Morten Remi Sanderford	styreleder	30
Totalt antall aksjer		30