



ÅRSREGNSKAPET FOR REGNSKAPSÅRET 2023 - GENERELL INFORMASJON

Enheten

Organisasjonsnummer: 824 701 482
Organisasjonsform: Aksjeselskap
Foretaksnavn: NOREFJELL NETT AS
Forretningsadresse: Norefjellveien 41
3536 NORESUND

Regnskapsår

Årsregnskapets periode: 01.01.2023 - 31.12.2023

Konsern

Morselskap i konsern: Nei

Regnskapsregler

Regler for små foretak benyttet: Ja
Benyttet ved utarbeidelsen av årsregnskapet til selskapet: Regnskapslovens alminnelige regler

Årsregnskapet fastsatt av kompetent organ

Bekreftet av representant for selskapet: Espen Slevikmoen
Dato for fastsettelse av årsregnskapet: 31.05.2024

Grunnlag for avgivelse

År 2023: Årsregnskapet er elektronisk innlevert
År 2022: Tall er hentet fra elektronisk innlevert årsregnskap fra 2023

Det er ikke krav til at årsregnskapet m.v. som sendes til Regnskapsregisteret er undertegnet. Kontrollen på at dette er utført ligger hos revisor/enhetens øverste organ. Sikkerheten ivaretas ved at innsender har rolle/rettighet for innsending av årsregnskapet via Altinn, og ved at det bekreftes at årsregnskapet er fastsatt av kompetent organ.

Brønnøysundregistrene, 08.07.2025



Resultatregnskap

Beløp i: NOK	Note	2023	2022
RESULTATREGNSKAP			
Inntekter			
Salgsinntekt	2, 3	24 372 714	22 527 502
Annen driftsinntekt		3 632 299	4 885 176
Sum inntekter		28 005 013	27 412 677
Kostnader			
Varekostnad		8 787 286	13 017 482
Lønnskostnad	4, 5	6 943 135	3 262 517
Avskrivning av driftsmidler og immaterielle eiendeler	6	2 553 048	2 221 194
Nedskrivning av varige driftsmidler og immaterielle eiendeler	6		6 606
Annen driftskostnad		7 015 218	7 330 583
Sum kostnader		25 298 687	25 838 382
Driftsresultat		2 706 326	1 574 295
Finansinntekter og finanskostnader			
Annen renteinntekt		414 764	9 861
Annen finansinntekt		28 420	25 454
Sum finansinntekter		443 184	35 315
Annen rentekostnad		1 715 261	889 000
Annen finanskostnad		164 053	93 050
Sum finanskostnader		1 879 314	982 050
Netto finans		-1 436 130	-946 735
Ordinært resultat før skattekostnad		1 270 196	627 560
Skattekostnad på resultat	7	288 808	354 095
Ordinært resultat etter skattekostnad		981 388	273 465
Årsresultat		981 388	273 465
Årsresultat etter minoritetsinteresser		981 388	273 465
Totalresultat		981 388	273 465



Resultatregnskap

Beløp i: NOK	Note	2023	2022
Overføringer og disponeringer			
Avgitt konsernbidrag		500 817	489 672
Avsatt til annen egenkapital		480 571	
Overført fra annen egenkapital			-216 207
Sum overføringer og disponeringer		981 388	273 465



Balanse

Beløp i: NOK	Note	2023	2022
BALANSE - EIENDELER			
Anleggsmidler			
Immaterielle eiendeler			
Utsatt skattefordel	7	1 416 219	1 563 771
Sum immaterielle eiendeler		1 416 219	1 563 771
Varige driftsmidler			
Tomter og bygninger	2, 6	1 530 100	1 613 000
Fordelingsanlegg	2, 6	27 201 677	27 303 108
Transportmidler	2, 6	1 358 496	1 020 629
Inventar og utstyr	2, 6	6 728 087	7 108 913
Sum varige driftsmidler		36 818 361	37 045 651
Finansielle anleggsmidler			
Investeringer i aksjer og andeler	8	1 162 118	1 104 445
Sum finansielle anleggsmidler		1 162 118	1 104 445
Sum anleggsmidler		39 396 698	39 713 867
Omløpsmidler			
Varer			
Sum varer	9	1 857 183	1 520 542
Fordringer			
Kundefordringer	10	8 708 839	6 328 974
Andre kortsiktige fordringer		190 419	460 739
Konsernfordringer	11	6 169 439	9 876 677
Sum fordringer		15 068 697	16 666 390
Bankinnskudd, kontanter og lignende			
Bankinnskudd, kontanter o.l.	12	6 438 678	3 986 870
Sum bankinnskudd, kontanter og lignende		6 438 678	3 986 870
Sum omløpsmidler		23 364 557	22 173 802
SUM EIENDELER		62 761 255	61 887 669



Balanse

Beløp i: NOK	Note	2023	2022
BALANSE - EGENKAPITAL OG GJELD			
Egenkapital			
Innskutt egenkapital			
Aksjekapital	13, 14	2 810 500	2 810 500
Overkurs	14	6 262 799	6 262 799
Sum innskutt egenkapital		9 073 299	9 073 299
Opptjent egenkapital			
Annen egenkapital	14	1 158 962	678 391
Sum opptjent egenkapital		1 158 962	678 391
Sum egenkapital		10 232 261	9 751 690
Gjeld			
Langsiktig gjeld			
Utsatt skatt	7		
Annen langsiktig gjeld			
Ansvarlig lån	11, 15	35 000 000	35 000 000
Sum annen langsiktig gjeld		35 000 000	35 000 000
Sum langsiktig gjeld		35 000 000	35 000 000
Kortsiktig gjeld			
Leverandørgjeld		4 860 348	3 693 887
Betalbar skatt	7		
Skyldig offentlige avgifter		3 568 410	2 580 951
Kortsiktig konserngjeld	11	1 786 688	2 420 965
Annen kortsiktig gjeld	3	7 313 547	8 440 176
Sum kortsiktig gjeld		17 528 994	17 135 979
Sum gjeld		52 528 994	52 135 979
SUM EGENKAPITAL OG GJELD		62 761 255	61 887 669



Brønnøysundregistrene

ÅRSREGNSKAP FOR REGNSKAPSÅRET 2023 - GENERELL INFORMASJON

Journalnummer: 2024 632494

Enheten

Organisasjonsnummer: 824 701 482
Organisasjonsform: Aksjeselskap
Foretaksnavn: NOREFJELL NETT AS
Forretningsadresse: Norefjellveien 41
3536 NORESUND

Regnskapsår

Årsregnskapets periode: 01.01.2023 - 31.12.2023

Konsern

Morselskap i konsern: Nei

Regnskapsregler

Regler for små foretak benyttet: Ja
Benyttet ved utarbeidelsen av
årsregnskapet til selskapet: Regnskapslovens alminnelige regler

Årsregnskapet fastsatt av kompetent organ

Bekreftet av representant for selskapet: Espen Slevikmoen
Dato for fastsettelse av årsregnskapet: 31.05.2024

Grunnlag for avgivelse

År 2023: Årsregnskap er elektronisk innlevert.
År 2022: Tall er hentet fra elektronisk innlevert årsregnskap fra 2023.

Det er ikke krav til at årsregnskapet m.v. som sendes til Regnskapsregisteret er undertegnet. Kontrollen på at dette er utført ligger hos revisor/enhetens øverste organ. Sikkerheten ivaretas ved at innsender har rolle/rettighet for innsending av årsregnskapet via Altinn, og ved at det bekreftes at årsregnskapet er fastsatt av kompetent organ.

Brønnøysundregistrene, 16.07.2024



Organisasjonsnr: 824 701 482
NOREFJELL NETT AS

RESULTATREGNSKAP

Beløp i: NOK	Note	2023	2022
RESULTATREGNSKAP			
Inntekter			
Salgsinntekt		24 372 714	22 527 502
Annen driftsinntekt	2, 3	3 632 299	4 885 176
Sum inntekter		28 005 013	27 412 677
Kostnader			
Varekostnad		8 787 286	13 017 482
Lønnskostnad	4, 5	6 943 135	3 262 517
Avskrivning av driftsmidler og immaterielle eiendeler	6	2 553 048	2 221 194
Nedskrivning av varige driftsmidler og immaterielle eiendeler	6		6 606
Annen driftskostnad		7 015 218	7 330 583
Sum kostnader		25 298 687	25 838 382
Driftsresultat		2 706 326	1 574 295
Finansinntekter og finanskostnader			
Annen renteinntekt		414 764	9 861
Annen finansinntekt		28 420	25 454
Sum finansinntekter		443 184	35 315
Annen rentekostnad		1 715 261	889 000
Annen finanskostnad		164 053	93 050
Sum finanskostnader		1 879 314	982 050
Netto finans		-1 436 130	-946 735
Ordinært resultat før skattekostnad			
Skattekostnad på resultat	7	1 270 196	627 560
Ordinært resultat etter skattekostnad		288 808	354 095
Årsresultat		981 388	273 465
Årsresultat etter minoritetsinteresser		981 388	273 465
Totalresultat		981 388	273 465
Overføringer og disponeringer			
Avgitt konsernbidrag		500 817	489 672
Avsatt til annen egenkapital		480 571	



Overført fra annen egenkapital		-216 207
Sum overføringer og disponeringer	981 388	273 465



Organisasjonsnr: 824 701 482
NOREFJELL NETT AS

BALANSE

Beløp i: NOK	Note	2023	2022
BALANSE - EIENDELER			
Anleggsmidler			
Immaterielle eiendeler			
Utsatt skattefordel	7	1 416 219	1 563 771
Sum immaterielle eiendeler		1 416 219	1 563 771
Varige driftsmidler			
Tomter og bygninger	2, 6	1 530 100	1 613 000
Fordelingsanlegg	2, 6	27 201 677	27 303 108
Transportmidler	2, 6	1 358 496	1 020 629
Inventar og utstyr	2, 6	6 728 087	7 108 913
Sum varige driftsmidler		36 818 361	37 045 651
Finansielle anleggsmidler			
Investeringer i aksjer og andeler	8	1 162 118	1 104 445
Sum finansielle anleggsmidler		1 162 118	1 104 445
Sum anleggsmidler		39 396 698	39 713 867
Omløpsmidler			
Varer			
Sum varer	9	1 857 183	1 520 542
Fordringer			
Kundefordringer	10	8 708 839	6 328 974
Andre kortsiktige fordringer		190 419	460 739
Konsernfordringer	11	6 169 439	9 876 677
Sum fordringer		15 068 697	16 666 390
Bankinnskudd, kontanter og lignende			
Bankinnskudd, kontanter o. l.	12	6 438 678	3 986 870
Sum bankinnskudd, kontanter og lignende		6 438 678	3 986 870
Sum omløpsmidler		23 364 557	22 173 802
SUM EIENDELER		62 761 255	61 887 669

BALANSE - EGENKAPITAL OG GJELD

Egenkapital
Innskutt egenkapital



Aksjekapital	13, 14	2 810 500	2 810 500
Overkurs	14	6 262 799	6 262 799
Sum innskutt egenkapital		9 073 299	9 073 299
Opptjent egenkapital			
Annen egenkapital	14	1 158 962	678 391
Sum opptjent egenkapital		1 158 962	678 391
Sum egenkapital		10 232 261	9 751 690
Gjeld			
Langsiktig gjeld			
Utsatt skatt	7		
Annen langsiktig gjeld			
Ansvarlig lån	11, 15	35 000 000	35 000 000
Sum annen langsiktig gjeld		35 000 000	35 000 000
Sum langsiktig gjeld		35 000 000	35 000 000
Kortsiktig gjeld			
Leverandørgjeld		4 860 348	3 693 887
Betalbar skatt	7		
Skyldig offentlige avgifter		3 568 410	2 580 951
Kortsiktig konserngjeld	11	1 786 688	2 420 965
Annen kortsiktig gjeld	3	7 313 547	8 440 176
Sum kortsiktig gjeld		17 528 994	17 135 979
Sum gjeld		52 528 994	52 135 979
SUM EGENKAPITAL OG GJELD		62 761 255	61 887 669



Organisasjonsnr: 824 701 482
NOREFJELL NETT AS

NOTEOPPLYSNINGER - SELSKAP - alle poster oppgitt i hele tall

Note
2

Antall årsverk i regnskapsåret
8.00

Sum Beløp

Balanseført verdi 31.12. Varige driftsmidler Immaterielle eiend.

Konsernregnskap

Morselskapet sitt navn

Forretningskontor for morselskapet

Begrunnelse for at datterselskap er utelatt fra konsolideringen

Samlet beløp - tilknyttet selskap Årets Fjorårets

Samlet beløp - foretak i samme konsern Årets Fjorårets

Samlet beløp - foretak i samme konsern Årets Fjorårets

Samlet beløp - felles kontrollert virksomhet Årets Fjorårets

Pantstillelse Beløp

Beholdning av egne aksjer Antall Pålydende Andel av aksjek.



Deloitte.

Deloitte AS
Erik Børresens allé 2
Postboks 2013 Strømsø
NO-3015 Drammen
Norway

+47 32 26 41 00
www.deloitte.no

Til generalforsamlingen i Norefjell Nett AS

UAVHENGIG REVISORS BERETNING

Konklusjon

Vi har revidert årsregnskapet for Norefjell Nett AS som består av balanse per 31. desember 2023, resultatregnskap for regnskapsåret avsluttet per denne datoen og noter til årsregnskapet, herunder et sammendrag av viktige regnskapsprinsipper.

Etter vår mening

- oppfyller årsregnskapet gjeldende lovkrav, og
- gir årsregnskapet et rettviseende bilde av selskapets finansielle stilling per 31. desember 2023 og av dets resultater for regnskapsåret avsluttet per denne datoen i samsvar med regnskapslovens regler og god regnskapsskikk i Norge.

Grunnlag for konklusjonen

Vi har gjennomført revisjonen i samsvar med International Standards on Auditing (ISA-ene). Våre oppgaver og plikter i henhold til disse standardene er beskrevet nedenfor under *Revisors oppgaver og plikter ved revisjonen av årsregnskapet*. Vi er uavhengige av selskapet i samsvar med kravene i relevante lover og forskrifter i Norge og International Code of Ethics for Professional Accountants (inkludert internasjonale uavhengighetsstandarder) utstedt av International Ethics Standards Board for Accountants (IESBA-reglene), og vi har overholdt våre øvrige etiske forpliktelser i samsvar med disse kravene. Innhentet revisjonsbevis er etter vår vurdering tilstrekkelig og hensiktsmessig som grunnlag for vår konklusjon.

Ledelsens ansvar for årsregnskapet

Styret og daglig leder (ledelsen) er ansvarlige for å utarbeide årsregnskapet og for at det gir et rettviseende bilde i samsvar med regnskapslovens regler og god regnskapsskikk i Norge. Ledelsen er også ansvarlig for slik internkontroll som den finner nødvendig for å kunne utarbeide et årsregnskap som ikke inneholder vesentlig feilinformasjon, verken som følge av misligheter eller utilsiktede feil.

Ved utarbeidelsen av årsregnskapet må ledelsen ta standpunkt til selskapets evne til fortsatt drift og opplyse om forhold av betydning for fortsatt drift. Forutsetningen om fortsatt drift skal legges til grunn for årsregnskapet så lenge det ikke er sannsynlig at virksomheten vil bli avvirket.

Revisors oppgaver og plikter ved revisjonen av årsregnskapet

Vårt mål er å oppnå betryggende sikkerhet for at årsregnskapet som helhet ikke inneholder vesentlig feilinformasjon, verken som følge av misligheter eller utilsiktede feil, og å avgi en revisjonsberetning som inneholder vår konklusjon. Betryggende sikkerhet er en høy grad av sikkerhet, men ingen garanti for at en revisjon utført i samsvar med ISA-ene, alltid vil avdekke vesentlig feilinformasjon. Feilinformasjon kan oppstå som følge av misligheter eller utilsiktede feil. Feilinformasjon er å anse som vesentlig dersom den enkeltvis eller samlet med rimelighet kan forventes å påvirke de økonomiske beslutningene som brukerne foretar på grunnlag av årsregnskapet.

Som del av en revisjon i samsvar med ISA-ene, utøver vi profesjonelt skjønn og utviser profesjonell skepsis gjennom hele revisjonen. I tillegg:

- identifiserer og vurderer vi risikoen for vesentlig feilinformasjon i årsregnskapet, enten det skyldes misligheter eller utilsiktede feil. Vi utformer og gjennomfører revisjonshandlinger for å håndtere slike risikoen, og innhenter revisjonsbevis som er tilstrekkelig og hensiktsmessig som grunnlag for vår konklusjon.

Deloitte AS and Deloitte Advokatfirma AS are the Norwegian affiliates of Deloitte NSE LLP, a member firm of Deloitte Touche Tohmatsu Limited, a UK private company limited by guarantee ("DTTL"). DTTL and each of its member firms are legally separate and independent entities. DTTL and Deloitte NSE LLP do not provide services to clients. Please see www.deloitte.com/about to learn more about our global network of member firms.

Registrert i Foretaksregisteret
Medlemmer av Den norske Revisorforening
Organisasjonsnummer: 980 211 282

Deloitte Norway conducts business through two legally separate and independent limited liability companies; Deloitte AS, providing audit, consulting, financial advisory and risk management services, and Deloitte Advokatfirma AS, providing tax and legal services.

Penneo Dokumentnøkkel: FCT4X-A30Y6-7YYCF-1TWUC-2GDXN-W0GDH



Deloitte.

Uavhengig revisors beretning
Norefjell Nett AS

- Risikoen for at vesentlig feilinformasjon som følge av misligheter ikke blir avdekket, er høyere enn for feilinformasjon som skyldes utilsiktede feil, siden misligheter kan innebære samarbeid, forfalskning, bevisste utelatelser, uriktige fremstillinger eller overstyring av internkontroll.
- opparbeider vi oss en forståelse av intern kontroll som er relevant for revisjonen, for å utforme revisjonshandlinger som er hensiktsmessige etter omstendighetene, men ikke for å gi uttrykk for en mening om effektiviteten av selskapets interne kontroll.
 - evaluerer vi om de anvendte regnskapsprinsippene er hensiktsmessige og om regnskapsestimatene og tilhørende noteopplysninger utarbeidet av ledelsen er rimelige.
 - konkluderer vi på om ledelsens bruk av fortsatt drift-forutsetningen er hensiktsmessig, og, basert på innhentede revisjonsbevis, hvorvidt det foreligger vesentlig usikkerhet knyttet til hendelser eller forhold som kan skape tvil av betydning om selskapets evne til fortsatt drift. Dersom vi konkluderer med at det eksisterer vesentlig usikkerhet, kreves det at vi i revisjonsberetningen henleder oppmerksomheten på tilleggsopplysningene i årsregnskapet, eller, dersom slike tilleggsopplysninger ikke er tilstrekkelige, at vi modifierer vår konklusjon. Våre konklusjoner er basert på revisjonsbevis innhentet frem til datoen for revisjonsberetningen. Etterfølgende hendelser eller forhold kan imidlertid medføre at selskapet ikke kan fortsette driften.
 - evaluerer vi den samlede presentasjonen, strukturen og innholdet i årsregnskapet, inkludert tilleggsopplysningene, og hvorvidt årsregnskapet gir uttrykk for de underliggende transaksjonene og hendelsene på en måte som gir et rettvisende bilde.

Vi kommuniserer med styret blant annet om det planlagte innholdet i og tidspunkt for revisjonsarbeidet og eventuelle vesentlige funn i revisjonen, herunder vesentlige svakheter i intern kontroll som vi avdekker gjennom revisjonen.

Drammen, 31. mai 2024
Deloitte AS

Gry-Kjersti Berget
statsautorisert revisor
(elektronisk signert)

Penneo Dokumentnøkkel: FCT4X-A30Y6-7YYCF-1TWUC-2GDXN-W0GDH



PENNEO

Signaturene i dette dokumentet er juridisk bindende. Dokument signert med "Penneo™ - sikker digital signatur". De signerende parter sin identitet er registrert, og er listet nedenfor.

"Med min signatur bekrefter jeg alle datoer og innholdet i dette dokument."

Berget, Gry Kjersti

Statsautorisert revisor

Serienummer: no_bankid:9578-5995-4-188360

IP: 163.116.xxx.xxx

2024-05-31 13:03:27 UTC



Penneo Dokumentnøkkel: FCT4X-A3OY6-7YYCI-TTWUC-2GOXN-W0GDH

Dokumentet er signert digitalt, med **Penneo.com**. Alle digitale signatur-data i dokumentet er sikret og validert av den datamaskin-utregnede hash-verdien av det opprinnelige dokument. Dokumentet er låst og tids-stemplet med et sertifikat fra en betrodd tredjepart. All kryptografisk bevis er integrert i denne PDF, for fremtidig validering (hvis nødvendig).

Hvordan bekrefter at dette dokumentet er originalen?

Dokumentet er beskyttet av ett Adobe CDS sertifikat. Når du åpner dokumentet i

Adobe Reader, skal du kunne se at dokumentet er sertifisert av **Penneo e-signature service <penneo@penneo.com>**. Dette garanterer at innholdet i dokumentet ikke har blitt endret.

Det er lett å kontrollere de kryptografiske beviser som er lokalisert inne i dokumentet, med Penneo validator - <https://penneo.com/validator>



Årsregnskap 2023 Norefjell Nett AS

Resultatregnskap
Balanse
Noter til regnskapet

Org.nr.: 824 701 482



Resultatregnskap			
Norefjell Nett AS			
Driftsinntekter og driftskostnader	Note	2023	2022
Salgsinntekt	2, 3	24 372 714	22 527 502
Annen driftsinntekt		3 632 299	4 885 176
Sum driftsinntekter		28 005 013	27 412 677
Varekostnad		8 787 286	13 017 482
Lønnskostnad	4, 5	6 943 135	3 262 517
Avskrivning av driftsmidler og immaterielle eiendeler	6	2 553 048	2 221 194
Nedskrivning av driftsmidler og immaterielle eiendeler	6	0	6 606
Annen driftskostnad		7 015 218	7 330 583
Sum driftskostnader		25 298 687	25 838 382
Driftsresultat		2 706 326	1 574 295
Finansinntekter og finanskostnader			
Annen renteinntekt		414 764	9 861
Annen finansinntekt		28 420	25 454
Annen rentekostnad		1 715 261	889 000
Annen finanskostnad		164 053	93 050
Resultat av finansposter		-1 436 130	-946 735
Resultat før skattekostnad		1 270 196	627 560
Skattekostnad på resultat	7	288 808	354 095
Arsresultat		981 388	273 465
Overføringer			
Avsatt konsernbidrag		500 817	489 672
Avsatt til annen egenkapital		480 571	0
Overført fra annen egenkapital		0	-216 207
Sum overføringer		981 388	273 465







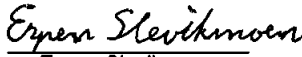


Balanse			
Norefjell Nett AS			
Eiendeler	Note	2023	2022
Anleggsmidler			
Immaterielle eiendeler			
Utsatt skattefordel	7	1 416 219	1 563 771
Sum immaterielle eiendeler		1 416 219	1 563 771
Varige driftsmidler			
Tomter og bygninger	2, 6	1 530 100	1 613 000
Fordelingsanlegg	2, 6	27 201 677	27 303 108
Transportmidler	2, 6	1 358 496	1 020 629
Inventar og utstyr	2, 6	6 728 087	7 108 913
Sum varige driftsmidler		36 818 361	37 045 651
Finansielle anleggsmidler			
Investeringer i aksjer og andeler	8	1 162 118	1 104 445
Sum finansielle anleggsmidler		1 162 118	1 104 445
Sum anleggsmidler		39 396 698	39 713 867
Omløpsmidler			
Lager av varer og annen beholdning	9	1 857 183	1 520 542
Fordringer			
Kundefordringer	10	8 708 839	6 328 974
Andre kortsiktige fordringer		190 419	460 739
Konsernfordringer	11	6 169 439	9 876 677
Sum fordringer		15 068 697	16 666 390
Bankinnskudd, kontanter o.l.	12	6 438 678	3 986 870
Sum omløpsmidler		23 364 557	22 173 802
Sum eiendeler		62 761 255	61 887 669



Balanse			
Norefjell Nett AS			
Egenkapital og gjeld	Note	2023	2022
Egenkapital			
Innskutt egenkapital			
Aksjekapital	13, 14	2 810 500	2 810 500
Overkurs	14	6 262 799	6 262 799
Sum innskutt egenkapital		9 073 299	9 073 299
Opptjent egenkapital			
Annen egenkapital	14	1 158 962	678 391
Sum opptjent egenkapital		1 158 962	678 391
Sum egenkapital		10 232 261	9 751 690
Gjeld			
Annen langsiktig gjeld			
Ansvarlig lån	11, 15	35 000 000	35 000 000
Sum annen langsiktig gjeld		35 000 000	35 000 000
Kortsiktig gjeld			
Leverandørgjeld		4 860 348	3 693 887
Skyldig offentlige avgifter		3 568 410	2 580 951
Konserngjeld	11	1 786 688	2 420 965
Annen kortsiktig gjeld	3	7 313 547	8 440 176
Sum kortsiktig gjeld		17 528 994	17 135 979
Sum gjeld		52 528 994	52 135 979
Sum egenkapital og gjeld		62 761 255	61 887 669

Noresund, 29. mai 2024,
Styret i Norefjell Nett AS

 Stian Dyberdal styremedlem	 Gustav Kalager styreleder	 Stian Skinnnes Fossen nestleder
 Ase Marit Hovden styremedlem	 Ole Gunnar Skinnnes styremedlem	 Cathrine Kronstad styremedlem
 Espen Slevikmoen daglig leder		

Norefjell Nett AS Side 4



Note 1 Regnskapsprinsipper

Årsregnskapet er utarbeidet i samsvar med regnskapsloven av 1998 og god regnskapsskikk for små foretak i Norge.

Inntekter fra nettleie

Nettvirksomheten er underlagt inntektsrammeregulering fra NVE. Hvert år fastsetter NVE maksimal inntektsramme for netteier. Inntektsrammen fastsatt av NVE er grunnlaget for resultatførte inntekter fra nettleie. Forskjell mellom inntektsrammen og volum avregnet til gjeldende tariff utgjør årets mer- eller mindreinntekt. Akkumulert mer-/mindreinntekt renteberegnes i henhold til prinsipper fastsatt av NVE og regnskapsføres som henholdsvis kortsiktig gjeld eller fordring på nettkundene. Tilbakeføring av mer-/mindreinntekt skjer gjennom justering av nettariffene.

Kostnader

Kostnader regnskapsføres som hovedregel i samme periode som tilhørende inntekt. I de tilfeller det ikke er en klar sammenheng mellom utgifter og inntekter fastsettes fordelingen etter skjønnsmessige kriterier. Øvrige unntak fra sammenstillingsprinsippet er angitt der det er aktuelt.

Skatter

Skattekostnaden sammenstilles med regnskapsmessig resultat før skatt. Skatt knyttet til egenkapitaltransaksjoner, for eksempel konsernbidrag, føres mot egenkapitalen.

Skattekostnaden består av betalbar skatt (skatt på årets direkte skattepliktige inntekt) og endring i netto utsatt skatt. Skattekostnaden fordeles på ordinært resultat og virkning av prinsippendring og korrigering av feil i henhold til skattegrunnlaget. Utsatt skatt og utsatt skattefordel er presentert netto i balansen.

Hovedregel for vurdering og klassifisering av eiendeler og gjeld

Eiendeler bestemt til varig eie eller bruk er klassifisert som anleggsmidler. Andre eiendeler er klassifisert som omløpsmidler. Fordringer som skal tilbakebetales innen et år er klassifisert som omløpsmidler. Ved klassifisering av kortsiktig og langsiktig gjeld er tilsvarende kriterier lagt til grunn.

Omløpsmidler vurderes til laveste av anskaffelseskost og virkelig verdi. Anleggsmidler vurderes til anskaffelseskost, men nedskrives til gjenvinnbart beløp dersom dette er lavere enn bokført verdi, og verdifallet forventes ikke å være forbigående. Anleggsmidler med begrenset økonomisk levetid avskrives planmessig.

Varige driftsmidler

Varige driftsmidler balanseføres og avskrives over driftsmidlets levetid dersom de har levetid over 3 år og har en kostpris som overstiger kr 15 000. Direkte vedlikehold av driftsmidler kostnadsføres løpende under driftskostnader, mens påkostninger eller forbedringer som øker anleggsmiddelets levetid eller produksjonskapasitet aktiveres i takt med driftsmidlet.

Anleggsbidrag går til reduksjon av anskaffelseskost. Avskrivninger følger avskrivningssatser anbefalt av Energiforsyningens Fellesorganisasjon (EnFo).

Varer

Varer er vurdert til det laveste av anskaffelseskost og netto salgsverdi.

Andre aksjer og andeler klassifisert som anleggsmidler

Aksjer hvor selskapet ikke har betydelig innflytelse, er vurdert etter kostmetoden. Investeringene nedskrives til virkelig verdi ved verdifall som forventes ikke å være forbigående. Mottatt utbytte fra selskapene inntektsføres som annen finansinntekt.

Fordringer

Kundefordringer og andre fordringer er oppført til pålydende etter fradrag for avsetning til forventet tap. Avsetning til tap gjøres på grunnlag av en individuell vurdering av de enkelte fordringer.

Bankinnskudd, kontanter og lignende

Bankinnskudd, kontanter ol. inkluderer kontanter, bankinnskudd og andre betalingsmidler med forfallsdato som er kortere enn tre måneder fra anskaffelse.

Pensjoner

Selskapet har ytelsesbasert pensjonsordning.

Forpliktelse eller pensjonsmidler knyttet til kollektiv forsikret pensjonsordning balanseføres ikke.



Note 2 Segmentrapport

(alle tall i 1000)	Kraft- omsetning	Regional- nett	Distribusjons- nett	Øvrig virksomhet	Eliminering	Totalt
Energisalg	1 343	0	0	0	16	1 359
Nettleie	0	0	24 241	0	-2	24 239
Inntekter ved måling, avregning mm.	0	0	71	0	-32	39
Årets mer- /mindreinntekt	0	0	995	0	-22	973
Andre inntekter	0	0	1 249	146	0	1 395
Sum driftsinntekter	1 343	0	26 556	146	-40	28 005
Energikjøp	1 368	0	0	0	0	1 368
Kostnader andres nett	0	0	3 535	0	0	3 535
Kjøp av overføringstjenester	0	0	3 884	0	0	3 884
Varekostnad	0	0	0	0	0	0
Lønnskostnad	0	0	6 943	0	0	6 943
Annen driftskostnad	0	0	6 642	0	0	6 642
Avskrivninger	0	0	2 479	74	0	2 553
Eiendomsskatt	0	0	373	0	0	373
Tap på fordringer	0	0	0	0	0	0
Sum driftskostnader	1 368	0	23 857	74	0	25 299
Driftsresultat	-25	0	2 699	72	-40	2 706

Inntekts- og kostnadsføringer er gjort i overensstemmelse med NVE.

Driftsmidler (alle tall i 1000)	Nettvirksomhet	
	01.01	31.12
Fordelingsanlegg	27 302	27 200
Transportmidler og utstyr	7 849	7 915
Bygninger	1 265	1 199
Sum	36 416	36 314
Grunnlag gjennomsnitt	35 613	36 365
Påslag 1 %	356	364
Avkastningsgrunnlag	35 969	36 729
Driftsresultat i % av nettkapital (NVE) *)	-7,03 %	7,35 %

*) Årets lovlige nettinntekt benyttes som inntekt ved beregning av driftsresultat i % av nettkapitalen.



Note 3 Mer-/mindreinntekt

(alle tall i 1000)	2023	2022
Årets tillatte nettinntekt		
Årets inntektsramme fra NVE	21 760	20 703
Faktisk KILE	-639	-1 170
Nettleie overliggende nett	3 884	4 203
Eiendomsskatt	373	378
FoU-kostnader	10	17
Innbetalt Elhub-gebyr	332	228
Korreksjon for estimatavvik i avskrivning og avkastning	-412	-652
Årets lovlige nettinntekt	25 308	23 707
Årets mer-/mindreinntekt		
Periodisert nettinntekt	22 064	20 048
Tilkoblingsgebyr og byggestrømskasser	75	205
Fortjeneste pliktleveranse	-25	-281
Flaskehalsinntekter	2 127	3 922
Andre inntekter tilknyttet nettet	71	44
Sum utfakturerte inntekter	24 313	23 938
Mer-/mindreinntekt	-995	231
Akkumulert mer-/mindreinntekt (NVE-rapport)		
Akkumulert mindreinntekt 1.1	4 148	3 703
Årets mer-/mindreinntekt	-995	231
Avvik tidligere år mot NVE	22	121
Akkumulert mindreinntekt(-)/merinntekt (+) 31.12	3 175	4 055
Gjennomsnittlig mer-/mindreinntekt 1.1	3 701	3 879
Årets avsetning av renter på mindreinntekt (-) /merinntekt (+)	164	93
Akkumulert mindreinntekt(-)/merinntekt (+) 31.12 inkludert renter	3 339	4 148

Note 4 Lønnskostnader og ytelser, godtgjørelser til daglig leder og styret

Lønnskostnader	2023	2022
Lønn	5 358 215	5 289 800
Aktivering lønnskostnader	-1 931 366	-3 686 617
Arbeidsgiveravgift	1 238 637	863 638
Pensjonskostnader	2 204 056	730 910
Andre ytelser	73 593	64 786
Sum	6 943 135	3 262 517

Antall årsverk sysselsatt i regnskapsåret: 6,8

Daglig leder er ansatt i Krødsherad Energi.

Daglig leder har ytelsespensjon i KLP på lik linje med de andre ansatte i selskapet.

Det er ikke stillet sikkerhet eller gitt lån til styret, ledelse eller andre nærstående.



Note 5 Pensjon

Selskapet er pliktig til å ha tjenstepensjonsordning etter lov om obligatorisk tjenstepensjon. Selskapets pensjonsordninger tilfredsstiller kravene i denne lov.

Selskapet har pensjonsordning for sine ansatte i KLP. Ordningen er ytelsesbasert og omfatter i alt 9 ansatte, 9 tidligere ansatte med oppsatte rettigheter samt 4 pensjonister.

Selskapet fører pensjonskostnadene i samsvar med NRS 6 om pensjon og reglene for små foretak.

Kostnadsført arbeidsgivers tilskudd til pensjonsordningen utgjør årets bokførte pensjonspremie.

Økonomiske forutsetninger	2023	2022
Diskonteringsrente	3,10 %	3,00 %
Forventet avkastning på pensjonsmidler	5,30 %	5,20 %
Forventet lønnsvekst	3,50 %	3,50 %
Forventet G-regulering	3,25 %	3,25 %
Forventet regulering av pensjoner under utbetaling	2,80 %	2,63 %

Kostnadsført arbeidsgivers tilskudd er sammensatt slik:

Betalt pensjonspremie	996 117	1 343 006
-----------------------	---------	-----------

De ansattes tilskudd utgjør 2 % av ordinær lønn og kommer i tillegg.

Opplysninger om pensjonsordningen basert på aktuarberegninger for 2023 (ikke-balanseførte pensjonsforpliktelser):	2023	2022
Pensjonsforpliktelser estimert virkelig verdi	34 818 158	33 230 736
Pensjonsmidler estimert virkelig verdi	30 789 178	27 591 625
Netto pensjonsforpliktelser uten arbeidsgiveravgift	4 028 980	5 639 111
Årets bokførte pensjonspremie	996 117	1 343 006

Note 6 Varige driftsmidler

	Tomt inkl. bygninger	Fordelingsanlegg, høyspent	Fordelingsanlegg, lavspent	Nettstasjoner	Transportmidler	Driftsløsøre, maskiner o.a. utstyr	Totalt
Anskaffelseskost 01.01.2023	4 945 000	24 562 682	11 616 364	9 897 130	3 135 608	11 638 588	65 795 372
Tilgang kjøpte driftsmidler	0	280 374	95 737	318 800	625 218	1 005 630	2 325 759
Avgang solgte driftsmidler	0	0	0	0	0	0	0
Anskaffelseskost 31.12.2023	4 945 000	24 843 056	11 712 101	10 215 930	3 760 826	12 644 218	68 121 131
Akkumulerte avskrivninger 01.01.2023	3 332 000	12 353 681	3 014 494	3 404 893	2 114 979	4 529 674	28 749 721
Årets avskrivninger	82 900	329 839	260 875	205 627	287 351	1 386 456	2 553 048
Akk. av- og nedskrivninger 31.12.2023	3 414 900	12 683 520	3 275 369	3 610 520	2 402 330	5 916 130	31 302 769
Bokført verdi 31.12.2023	1 530 100	12 159 536	8 436 732	6 605 410	1 358 496	6 728 088	36 818 361
Økonomisk levetid	0-50 år	50 år	40 år	40 år	12 år	3-15 år	
Avskrivningsplan	lineær	lineær	lineær	lineær	lineær	lineær	



Note 7 Skatt

Årets skattekostnad	2023	2022
Resultatført skatt på ordinært resultat:		
Betalbar skatt	141 256	138 113
Endring i utsatt skattefordel	147 552	215 982
Skattekostnad ordinært resultat	288 808	354 095
Skattepliktig inntekt:		
Resultat før skatt	1 270 196	627 560
Permanente forskjeller	42 568	981 961
Endring i midlertidige forskjeller	-670 691	178 162
Avgitt konsernbidrag	-642 073	-627 785
Anvendelse av fremførbart underskudd	0	-1 159 897
Skattepliktig inntekt	0	0
Betalbar skatt i balansen:		
Betalbar skatt på årets resultat	141 256	883 356
Betalbar skatt på avgitt konsernbidrag	-141 256	-138 113
Skyldig ilignet skatt fra tidligere år	0	-745 243
Sum betalbar skatt i balansen	0	0

Skatteeffekten av midlertidige forskjeller som har gitt opphav til utsatt skatt og utsatte skattefordeler, spesifisert på typer av midlertidige forskjeller

	2023	2022	Endring
Varige driftsmidler	-2 689 470	-2 736 953	-47 482
Varebeholdning	-310 293	-124 502	185 791
Fordringer	-98 595	-98 595	0
Avsetninger mv	-3 339 000	-4 148 000	-809 000
Sum	-6 437 358	-7 108 050	-670 691
Grunnlag for utsatt skattefordel	-6 437 358	-7 108 050	-670 691
Utsatt skattefordel (22 %)	-1 416 219	-1 563 771	-147 552

Note 8 Andre finansielle instrumenter

Anleggsmidler	Balanseført verdi
Egenkapital KLP	1 140 118
Nettalliansen AS	22 000
Sum	1 162 118

Note 9 Varer

	2023	2022
Lager innkjøpte varer	1 857 183	1 520 542
Sum	1 857 183	1 520 542



Note 10 Kundefordringer

	2023	2022
Kundefordringer til pålydende	6 031 852	3 214 486
Opptjent, ikke fakturerte inntekter	2 775 582	3 213 083
Avsetning tap på krav	-98 595	-98 595
Balanseført verdi av kundefordringer 31.12	8 708 839	6 328 974

Av selskapets fordringer og gjeld forfaller alt til betaling innen ett år etter regnskapsårets slutt.

Note 11 Transaksjoner og mellomværende med nærstående parter

Nærstående part	Tilknytning
Krødsherad Energi AS	Morselskap
Krødsherad Kraft Tjenester AS	Søsterselskap
Krødsherad Kraftproduksjon KF	Eier av Krødsherad Kommune
Krødsherad Kommune	Eier av Krødsherad Energi AS

Norefjell Nett AS har flere forskjellige transaksjoner med nærstående selskaper. Alle transaksjoner er foretatt som en del av den ordinære virksomheten og til priser i henhold til prinsipp om armlengdes avstand.

Mellomværende med nærstående parter og konsernselskaper er:

Motpart	Rolle	Kortsiktig fordring	
		2023	2022
Krødsherad Kraftproduksjon KF	Nærstående	0	3 426 572
Krødsherad Energi AS	Morselskap	6 169 439	6 450 104
Sum		6 169 439	9 876 677

Motpart	Rolle	Langsiktig gjeld		Kortsiktig gjeld	
		2023	2022	2023	2022
Krødsherad Kraft Tjenester AS	Søsterselskap	0	0	1 144 615	1 793 180
Krødsherad Energi AS (avgitt konsernbidrag)	Morselskap	0	0	642 073	627 785
Krødsherad Kommune	Nærstående	35 000 000	35 000 000	0	0
Sum		35 000 000	35 000 000	1 786 688	2 420 965

Note 12 Bankinnskudd

Innestående midler på skattetrekkkonto (bundne midler) er på kr. 311 726.



Note 13 Aksjekapital og aksjonærinformasjon

Alle aksjene gir samme rettigheter i selskapet.

	Antall	Pålydende	Bokført verdi
Aksjer	2 810 500	1	2 810 500
Sum	2 810 500		2 810 500

Eierstruktur

Selskapet har følgende aksjonærer:

	Antall aksjer	Sum antall	Eierandel
Krødsherad Energi AS	2 810 500	2 810 500	100 %

Note 14 Egenkapital

	Aksjekapital	Overkurs	Annen egenkapital	Sum egenkapital
Pr. 31.12.2022	2 810 500	6 262 799	678 391	9 751 690
Årets resultat			981 388	981 388
Konsernbidrag avgitt			-500 817	-500 817
Pr 31.12.2023	2 810 500	6 262 799	1 158 962	10 232 261

Note 15 Ansvarlig lån

Selskapet har et ansvarlig lån fra Krødsherad Kommune på 35 MNOK. Lånet renteberegnes årlig. Renten for 2023 er avtalt til 4,65 %.