



ÅRSREGNSKAPET FOR REGNSKAPSÅRET 2021 - GENERELL INFORMASJON

Enheten

Organisasjonsnummer: 919 459 573
Organisasjonsform: Aksjeselskap
Foretaksnavn: HALVORSEN EL & EIENDOM AS
Forretningsadresse: Sommerroveien 17
3085 HOLMESTRAND

Regnskapsår

Årsregnskapets periode: 01.01.2021 - 31.12.2021

Konsern

Morselskap i konsern: Nei

Regnskapsregler

Regler for små foretak benyttet: Ja
Benyttet ved utarbeidelsen av årsregnskapet til selskapet: Regnskapslovens alminnelige regler

Årsregnskapet fastsatt av kompetent organ

Bekreftet av representant for selskapet: John Andre Halvorsen
Dato for fastsettelse av årsregnskapet: 30.06.2022

Grunnlag for avgivelse

År 2021: Årsregnskapet er elektronisk innlevert
År 2020: Tall er hentet fra elektronisk innlevert årsregnskap fra 2021

Det er ikke krav til at årsregnskapet m.v. som sendes til Regnskapsregisteret er undertegnet. Kontrollen på at dette er utført ligger hos revisor/enhetens øverste organ. Sikkerheten ivaretas ved at innsender har rolle/rettighet for innsending av årsregnskapet via Altinn, og ved at det bekreftes at årsregnskapet er fastsatt av kompetent organ.

Brønnøysundregistrene, 30.07.2023



Resultatregnskap

Beløp i: NOK	Note	2021	2020
RESULTATREGNSKAP			
Inntekter			
Salgsinntekt		401 831	753 725
Sum inntekter		401 831	753 725
Kostnader			
Varekostnad		131 750	281 150
Avskrivning på driftsmidler og immaterielle eiendeler	2	97 110	111 825
Annen driftskostnad		103 086	220 330
Sum kostnader		331 946	613 305
Driftsresultat		69 885	140 420
Finansinntekter og finanskostnader			
Annen renteinntekt		28	49
Annen finansinntekt		133	2 073
Sum finansinntekter		161	2 122
Annen rentekostnad		25 354	61 720
Annen finanskostnad		21 009	10 114
Sum finanskostnader		46 363	71 834
Netto finans		-46 203	-69 712
Ordinært resultat før skattekostnad		23 683	70 708
Skattekostnad på ordinært resultat		2 475	20 880
Ordinært resultat etter skattekostnad		21 208	49 828
Årsresultat		21 208	49 828
Overføringer og disponeringer			
Annen egenkapital		21 208	49 828
Sum overføringer og disponeringer		21 208	49 828



Balanse

Beløp i: NOK	Note	2021	2020
BALANSE - EIENDELER			
Anleggsmidler			
Immaterielle eiendeler			
Varige driftsmidler			
Tomter, bygninger og annen fast eiendom	2	1 835 825	1 927 763
Driftsløsøre, inventar, verktøy, kontormaskiner, ol.	2	36 193	
Sum varige driftsmidler		1 872 018	1 927 763
Finansielle anleggsmidler			
Investeringer i aksjer og andeler		1 000	
Andre fordringer	4, 7	584 096	417 122
Sum finansielle anleggsmidler		585 096	417 122
Sum anleggsmidler		2 457 114	2 344 885
Omløpsmidler			
Varer			
Fordringer			
Kundefordringer	5	14 636	244 154
Andre fordringer	4	69 205	
Sum fordringer		83 841	244 154
Investeringer			
Markedsbaserte aksjer	3	20 000	20 000
Sum investeringer		20 000	20 000
Bankinnskudd, kontanter og lignende			
Bankinnskudd, kontanter og lignende		9 655	164 255
Sum bankinnskudd, kontanter og lignende		9 655	164 255
Sum omløpsmidler		113 495	428 409
SUM EIENDELER		2 570 609	2 773 294



Balanse

Beløp i: NOK	Note	2021	2020
BALANSE - EGENKAPITAL OG GJELD			
Egenkapital			
Innskutt egenkapital			
Aksjekapital (30 000 aksjer à kr 1,00)		30 000	30 000
Sum innskutt egenkapital		30 000	30 000
Opptjent egenkapital			
Annen egenkapital		116 080	94 872
Sum opptjent egenkapital		116 080	94 872
Sum egenkapital		146 080	124 872
Gjeld			
Langsiktig gjeld			
Annen langsiktig gjeld			
Gjeld til kredittinstitusjoner	6	1 659 406	1 680 338
Øvrig langsiktig gjeld	6	755 000	755 000
Sum annen langsiktig gjeld		2 414 406	2 435 338
Sum langsiktig gjeld		2 414 406	2 435 338
Kortsiktig gjeld			
Leverandørgjeld		7 648	118 481
Betalbar skatt		2 476	20 880
Skyldige offentlige avgifter			66 023
Annen kortsiktig gjeld			7 699
Sum kortsiktig gjeld		10 124	213 084
Sum gjeld		2 424 529	2 648 422
SUM EGENKAPITAL OG GJELD		2 570 609	2 773 294



Brønnøysundregistrene

ÅRSREGNSKAP FOR REGNSKAPSÅRET 2021 - GENERELL INFORMASJON

Journalnummer: 2022 878187

Enheten

Organisasjonsnummer: 919 459 573
Organisasjonsform: Aksjeselskap
Foretaksnavn: HALVORSEN EL & EIENDOM AS
Forretningsadresse: Sommerroveien 17
3085 HOLMESTRAND

Regnskapsår

Årsregnskapets periode: 01.01.2021 - 31.12.2021

Konsern

Morselskap i konsern: Nei

Regnskapsregler

Regler for små foretak benyttet: Ja
Benyttet ved utarbeidelsen av årsregnskapet til selskapet: Regnskapslovens alminnelige regler

Årsregnskapet fastsatt av kompetent organ

Bekreftet av representant for selskapet: John Andre Halvorsen
Dato for fastsettelse av årsregnskapet: 30.06.2022

Revisjon

Selskapet har besluttet at årsregnskapet ikke skal revideres: Ja
Årsregnskapet er utarbeidet av ekstern autorisert regnskapsfører: Ja
Ekstern autorisert regnskapsfører har i løpet av regnskapsåret bistått ved den løpende regnskapsføringen eller utført andre tjenester for selskapet enn å utarbeide årsregnskapet: Ja

Grunnlag for avgivelse

År 2021: Årsregnskap er elektronisk innlevert.
År 2020: Tall er hentet fra elektronisk innlevert årsregnskap fra 2021.

Det er ikke krav til at årsregnskapet m.v. som sendes til Regnskapsregisteret er undertegnet. Kontrollen på at dette er utført ligger hos revisor/enhetens øverste organ. Sikkerheten ivaretas ved at innsender har rolle/rettighet for innsending av årsregnskapet via Altinn, og ved at det bekreftes at årsregnskapet er fastsatt av kompetent organ.

Brønnøysundregistrene, 03.08.2022

Brønnøysundregistrene
Postadresse: Postboks 900, 8910 Brønnøysund
Telefon: 75 00 75 00
E-post: firmapost@brreg.no Internett: www.brreg.no
Organisasjonsnummer: 974 760 673



Organisasjonsnr: 919 459 573
HALVORSEN EL & EIENDOM AS

RESULTATREGNSKAP

Beløp i: NOK	Note	2021	2020
RESULTATREGNSKAP			
Inntekter			
Salgsinntekt		401 831	753 725
Sum inntekter		401 831	753 725
Kostnader			
Varekostnad		131 750	281 150
Avskrivning på driftsmidler og immaterielle eiendeler	2	97 110	111 825
Annen driftskostnad		103 086	220 330
Sum kostnader		331 946	613 305
Driftsresultat		69 885	140 420
Finansinntekter og finanskostnader			
Annen renteinntekt		28	49
Annen finansinntekt		133	2 073
Sum finansinntekter		161	2 122
Annen rentekostnad		25 354	61 720
Annen finanskostnad		21 009	10 114
Sum finanskostnader		46 363	71 834
Netto finans		-46 203	-69 712
Ordinært resultat før skattekostnad			
Skattekostnad på ordinært resultat		2 475	20 880
Ordinært resultat etter skattekostnad		21 208	49 828
Årsresultat		21 208	49 828
Overføringer og disponeringer			
Annen egenkapital		21 208	49 828
Sum overføringer og disponeringer		21 208	49 828



Organisasjonsnr: 919 459 573
HALVORSEN EL & EIENDOM AS

BALANSE

Beløp i: NOK

Note	2021	2020
------	------	------

BALANSE - EIENDELER

Anleggsmidler Immaterielle eiendeler

Varige driftsmidler

Tomter, bygninger og annen fast eiendom	2	1 835 825	1 927 763
Driftsløsøre, inventar, verktøy, kontormaskiner, ol.	2	36 193	
Sum varige driftsmidler		1 872 018	1 927 763

Finansielle anleggsmidler

Investeringer i aksjer og andeler		1 000	
Andre fordringer	4, 7	584 096	417 122
Sum finansielle anleggsmidler		585 096	417 122
Sum anleggsmidler		2 457 114	2 344 885

Omløpsmidler

Varer

Fordringer

Kundefordringer	5	14 636	244 154
Andre fordringer	4	69 205	
Sum fordringer		83 841	244 154

Investeringer

Markedsbaserte aksjer	3	20 000	20 000
Sum investeringer		20 000	20 000

Bankinnskudd, kontanter og lignende

Bankinnskudd, kontanter og lignende		9 655	164 255
Sum bankinnskudd, kontanter og lignende		9 655	164 255

Sum omløpsmidler		113 495	428 409
-------------------------	--	----------------	----------------

SUM EIENDELER		2 570 609	2 773 294
----------------------	--	------------------	------------------

BALANSE - EGENKAPITAL OG GJELD

Egenkapital



Innskutt egenkapital		
Aksjekapital (30 000 aksjer à kr 1,00)	30 000	30 000
Sum innskutt egenkapital	30 000	30 000
Opptjent egenkapital		
Annen egenkapital	116 080	94 872
Sum opptjent egenkapital	116 080	94 872
Sum egenkapital	146 080	124 872
Gjeld		
Langsiktig gjeld		
Annen langsiktig gjeld		
Gjeld til		
kredittinstitusjoner	6 1 659 406	1 680 338
Øvrig langsiktig gjeld	6 755 000	755 000
Sum annen langsiktig gjeld	2 414 406	2 435 338
Sum langsiktig gjeld	2 414 406	2 435 338
Kortsiktig gjeld		
Leverandørgjeld	7 648	118 481
Betalbar skatt	2 476	20 880
Skyldige offentlige avgifter		66 023
Annen kortsiktig gjeld		7 699
Sum kortsiktig gjeld	10 124	213 084
Sum gjeld	2 424 529	2 648 422
SUM EGENKAPITAL OG GJELD	2 570 609	2 773 294



Organisasjonsnr: 919 459 573
HALVORSEN EL & EIENDOM AS

NOTEOPPLYSNINGER - SELSKAP - alle poster oppgitt i hele tall

Note

Regnskapsprinsipper

Årsregnskapet er satt opp i samsvar med regnskapsloven og god regnskapsskikk for små foretak. Salgsinntekter Inntektsføring ved salg av varer skjer på leveringstidspunktet. Tjenester inntektsføres etter hvert som de leveres. Klassifisering og vurdering av balanseposter Omløpsmidler og kortsiktig gjeld omfatter poster som knytter seg til varekretsløpet. For andre poster enn kundefordringer omfattes poster som forfaller til betaling innen ett år etter transaksjonsdagen. Anleggsmidler er eiendeler bestemt til varig eie og bruk. Langsiktig gjeld er gjeld som forfaller senere enn ett år etter transaksjonsdagen. Omløpsmidler vurderes til laveste av anskaffelseskost og virkelig verdi. Kortsiktig gjeld balanseføres til nominelt beløp på etableringstidspunktet. Anleggsmidler vurderes til anskaffelseskost. Varige anleggsmidler avskrives etter en fornuftig avskrivningsplan. Anleggsmidlene nedskrives til virkelig verdi ved verdifall som ikke forventes å være forbigående. Langsiktig gjeld med unntak av andre avsetninger balanseføres til nominelt beløp på etableringstidspunktet. Fordringer Kundefordringer og andre fordringer er oppført i balansen til pålydende etter fradrag for avsetning til forventet tap. Avsetning til tap gjøres på grunnlag av individuelle vurderinger av de enkelte fordringene. I tillegg gjøres det for øvrige kundefordringer en uspesifisert avsetning for å dekke antatt tap. Varebeholdninger Lager av innkjøpte varer er verdsatt til laveste av anskaffelseskost etter FIFO- prinsippet og virkelig verdi. Egentilvirkede ferdigvarer og varer under tilvirkning er vurdert til variabel tilvirkningskost. Det foretas nedskrivning for påregnelig ukurans. Varige driftsmidler Varige driftsmidler balanseføres og avskrives over driftsmidlenes levetid dersom de har antatt levetid over 3 år og har en kostpris som overstiger kr 15.000. Direkte vedlikehold av driftsmidler kostnadsføres løpende under driftskostnader, mens påkostninger eller forbedringer tillegges driftsmidlets kostpris og avskrives i takt med driftsmidlet. Forøvrig er følgende regnskapsprinsipper anvendt: FIFO-metoden for tilordning av anskaffelseskost for ombyttbare finansielle eiendeler, laveste verdis prinsipp for markedsbaserte finansielle omløpsmidler, forsikret pensjonsforpliktelse er ikke balanseført - kostnaden er lik premien, pensjonsforpliktelser knyttet til AFP-ordningen er ikke balanseført, leieavtaler er ikke balanseført, langsiktige tilvirkningskontrakter er inntektsført etter fullført kontrakt metoden, pengeposter i utenlandsk valuta er verdsatt til kursen ved regnskapsårets slutt og kostmetoden er benyttet for investeringer i datterselskap/tilknyttet selskap. Egne utgifter til forskning og utvikling og til utvikling av rettigheter er kostnadsført. Utbytte er inntektsført samme år som det er avsatt i datterselskap/tilknyttet selskap, dersom det er sannsynlig at beløpet vil mottas. Ved utbytte som overstiger andel av tilbakeholdt resultat etter kjøpet representerer den overskytende del tilbakebetaling av investert kapital, og er fratrukket investerings verdi i balansen. Skatt Skattekostnaden i resultatregnskapet omfatter både periodens betalbare skatt og endring i utsatt skatt. Utsatt skatt er beregnet med 22% på grunnlag av de midlertidige forskjeller som eksisterer mellom regnskapsmessige og skattemessige verdier, samt skattemessig underskudd til fremføring ved utgangen av regnskapsåret. Skatteøkende og skattereduserende midlertidige forskjeller som reverserer eller kan reversere i samme periode er utlignet og skattevirkningen er beregnet på nettogrunnlaget. Selskapet har ikke endret regnskapsprinsipp fra 2020 til 2021.



Note

1

Antall årsverk i regnskapsåret

1.00

Note

1

Spesifisering av resultatregnskapet

Lønnskostnader

Sum

Beløp

Balanseført verdi 31.12. Varige driftsmidler Immaterielle eiend.

Konsernregnskap

Morselskapet sitt navn

Forretningskontor for morselskapet

Begrunnelse for at datterselskap er utelatt fra konsolideringen

Konsern, tilknyttet selskap m.v. - fordringer og gjeld

Fordringer

Samlet beløp - tilknyttet selskap Årets Fjorårets

Samlet beløp - foretak i samme konsern Årets Fjorårets

Samlet beløp - foretak i samme konsern Årets Fjorårets

Samlet beløp - felles kontrollert virksomhet Årets Fjorårets

Pantstillelse

Beløp

Note

7



Fordringer

Fordringer som forfaller senere enn ett år etter regnskapsårets slutt
584096.00

Mer om fordringer

<u>Beholdning av egne aksjer</u>	<u>Antall</u>	<u>Pålydende</u>	<u>Andel av aksjek.</u>
----------------------------------	---------------	------------------	-------------------------

Note

6

Gjeld

Gjeld som forfaller til betaling mer enn fem år etter regnskapsårets slutt
2414405.00

Gjeld sikret ved pant eller lignende sikkerhet i eiendeler
1361905.00

Balanseført verdi av de pantsatte eiendeler
2298549.00

Summen av garantiforpliktelser som ikke er regnskapsført

Garantiforpliktelser som er sikret ved pant

Mer om gjeld

Note

4

Lån og sikkerhetsstillelse til medlemmer
Er det gitt lån eller sikkerhetsstillelse til ledende personer: Nei

Opplysninger om: Medlemmer av:

Mer om lån og sikkerhetsstillelse

Note

Noteopplysninger ut over minimumskravene for små foretak
Se eventuelle andre vedlegg.



Noter 2021

HALVORSEN EL & EIENDOM AS

Regnskapsprinsipper

Årsregnskapet er satt opp i samsvar med regnskapsloven og god regnskapsskikk for små foretak.

Salgsinntekter

Inntektsføring ved salg av varer skjer på leveringstidspunktet. Tjenester inntektsføres etter hvert som de leveres.

Klassifisering og vurdering av balanseposter

Omløpsmidler og kortsiktig gjeld omfatter poster som knytter seg til varekretsløpet. For andre poster enn kundefordringer omfattes poster som forfaller til betaling innen ett år etter transaksjonsdagen. Anleggsmidler er eiendeler bestemt til varig eie og bruk. Langsiktig gjeld er gjeld som forfaller senere enn ett år etter transaksjonsdagen.

Omløpsmidler vurderes til laveste av anskaffelseskost og virkelig verdi. Kortsiktig gjeld balanseføres til nominelt beløp på etableringstidspunktet.

Anleggsmidler vurderes til anskaffelseskost. Varige anleggsmidler avskrives etter en fornuftig avskrivningsplan. Anleggsmidlene nedskrives til virkelig verdi ved verdifall som ikke forventes å være forbigående. Langsiktig gjeld med unntak av andre avsetninger balanseføres til nominelt beløp på etableringstidspunktet.

Fordringer

Kundefordringer og andre fordringer er oppført i balansen til pålydende etter fradrag for avsetning til forventet tap. Avsetning til tap gjøres på grunnlag av individuelle vurderinger av de enkelte fordringene. I tillegg gjøres det for øvrige kundefordringer en uspesifisert avsetning for å dekke antatt tap.

Varebeholdninger

Lager av innkjøpte varer er verdsatt til laveste av anskaffelseskost etter FIFO- prinsippet og virkelig verdi. Egentilvirkede ferdigvarer og varer under tilvirkning er vurdert til variabel tilvirkningskost. Det foretas nedskrivning for påregnelig ukurans.

Varige driftsmidler

Varige driftsmidler balanseføres og avskrives over driftsmidlenes levetid dersom de har antatt levetid over 3 år og har en kostpris som overstiger kr 15.000. Direkte vedlikehold av driftsmidler kostnadsføres løpende under driftskostnader, mens påkostninger eller forbedringer tillegges driftsmidlets kostpris og avskrives i takt med driftsmidlet.

Forøvrig er følgende regnskapsprinsipper anvendt:

FIFO-metoden for tilordning av anskaffelseskost for ombyttbare finansielle eiendeler, laveste verdis prinsipp for markedsbaserte finansielle omløpsmidler, forsikret pensjonsforpliktelse er ikke balanseført - kostnaden er lik premien, pensjonsforpliktelser knyttet til AFP-ordningen er ikke balanseført, leieavtaler er ikke balanseført, langsiktige tilvirkningskontrakter er inntektsført etter fullført kontrakt metoden, pengeposter i utenlandsk valuta er verdsatt til kursen ved regnskapsårets slutt og kostmetoden er benyttet for investeringer i datterselskap/tilknyttet selskap. Egne utgifter til forskning og utvikling og til utvikling av rettigheter er kostnadsført.

Utbytte er inntektsført samme år som det er avsatt i datterselskap/tilknyttet selskap, dersom det er sannsynlig at beløpet vil mottas. Ved utbytte som overstiger andel av tilbakeholdt resultat etter kjøpet representerer den overskytende del tilbakebetaling av investert kapital, og er fratrukket investeringens verdi i balansen.

Skatt

Skattekostnaden i resultatregnskapet omfatter både periodens betalbare skatt og endring i utsatt skatt. Utsatt skatt er beregnet med 22% på grunnlag av de midlertidige forskjeller som eksisterer mellom regnskapsmessige og skattemessige verdier, samt skattemessig underskudd til fremføring ved utgangen av regnskapsåret. Skatteøkende og skattereduserende midlertidige forskjeller som reverserer eller kan reversere i samme periode er utlignet og skattevirkningen er beregnet på nettogrunnlaget.

Selskapet har ikke endret regnskapsprinsipp fra 2020 til 2021.



Note 1 - Antall årsverk

Selskapet har hatt 1 årsverk sysselsatt i regnskapsåret.

Note 2 - Spesifikasjon av varige driftsmidler

	Bygninger og annen fast eiendom	Driftsløsøre, inventar o.l	Sum
Anskaffelseskost 01.01.2021	2 298 549	116 007	2 414 556
Tilgang i året	0	41 365	41 365
Avgang i året	0	0	0
Anskaffelseskost 31.12.2021	2 298 549	157 372	2 455 921
Akk. av- og nedskr. 01.01.2021	(370 786)	(116 007)	(486 793)
Akkumulerte avskr. 31.12.2021	(462 728)	(121 179)	(583 907)
Balanseført verdi pr. 31.12.2021	1 835 821	36 193	1 872 014
Årets avskrivninger	(91 942)	(5 172)	(97 114)
Økonomisk levetid	25 år	5 år	
Avskrivningsplan: Lineær	4 %	20 %	

Note 3 - Kortsiktige investeringer

Spesifikasjon	Anskaffelseskost	Markedsverdi
Aksjer	20 000	11 430
Andeler		
Obligasjoner		
Andre markedsbaserte finansielle instrumenter		
Sum	20 000	11 430

Note 4 - Lån og sikkerhetsstillelse til ledende personer

Selskapet har ikke gitt lån eller sikkerhetsstillelse til medlemmer av styrende organer.

Note 5 - Kundefordringer

Kundefordringer er vurdert til pålydende, nedskrevet med forventet tap på fordringer.


	2021	2020
Kundefordringer til pålydende	74 636	304 154
Avsatt til dekning av usikre fordringer	(60 000)	(60 000)
Netto oppførte kundefordringer	14 636	244 154

Note 6 - Gjeld

	Beløp
Del av gjeld som forfaller til betaling mer enn fem år etter regnskapsårets slutt	2 414 405
Gjeld som er sikret ved pant eller lignende sikkerhet i eiendeler	1 361 905
Balanseført verdi av de pantsatte eiendeler	2 298 549

Note 7 - Fordringer

Fordringer som forfaller senere enn ett år etter regnskapsårets slutt 584 096



Årsregnskap for 2021

**HALVORSEN EL & EIENDOM AS
3085 HOLMESTRAND**

Innhold


Resultatregnskap

Balanse

Noter



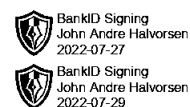
Resultatregnskap for 2019 HALVORSEN EL & EIENDOM AS



	Note	2021	2020
Salgsinntekt		401 831	753 725
Sum driftsinntekter		401 831	753 725
Varekostnad		(131 750)	(281 150)
Avskrivning på driftsmidler og immaterielle eiendeler	2	(97 110)	(111 825)
Annen driftskostnad		(103 086)	(220 330)
Sum driftskostnader		(331 946)	(613 305)
Driftsresultat		69 885	140 420
Annen renteinntekt		28	49
Annen finansinntekt		133	2 073
Sum finansinntekter		161	2 122
Annen rentekostnad		(25 354)	(61 720)
Annen finanskostnad		(21 009)	(10 114)
Sum finanskostnader		(46 363)	(71 834)
Netto finans		(46 203)	(69 712)
Ordinært resultat før skattekostnad		23 683	70 708
Skattekostnad på ordinært resultat		(2 475)	(20 880)
Ordinært resultat		21 208	49 828
Årsresultat		21 208	49 828
Overføringer			
Annen egenkapital		21 208	49 828
Sum		21 208	49 828



Balanse pr. 31. desember 2021 HALVORSEN EL & EIENDOM AS



	Note	2021	2020
EIENDELER			
Anleggsmidler			
Varige driftsmidler			
Tomter, bygninger og annen fast eiendom	2	1 835 825	1 927 763
Driftsløsøre, inventar, verktøy, kontormaskiner, ol.	2	36 193	0
Sum varige driftsmidler		1 872 018	1 927 763
Finansielle anleggsmidler			
Investeringer i aksjer og andeler		1 000	0
Andre fordringer	4, 7	584 096	417 122
Sum finansielle anleggsmidler		585 096	417 122
Sum anleggsmidler		2 457 114	2 344 885
Omløpsmidler			
Fordringer			
Kundefordringer	5	14 636	244 154
Andre fordringer	4	69 205	0
Sum fordringer		83 841	244 154
Investeringer			
Markedsbaserte aksjer	3	20 000	20 000
Sum investeringer		20 000	20 000
Bankinnskudd, kontanter og lignende		9 655	164 255
Sum bankinnskudd, kontanter og lignende		9 655	164 255
Sum omløpsmidler		113 495	428 409
Sum eiendeler		2 570 609	2 773 294



Balanse pr. 31. desember 2021 HALVORSEN EL & EIENDOM AS



	Note	2021	2020
EGENKAPITAL OG GJELD			
Egenkapital			
Innskutt egenkapital			
Aksjekapital (30 000 aksjer à kr 1,00)		30 000	30 000
Sum innskutt egenkapital		30 000	30 000
Opptjent egenkapital			
Annen egenkapital		116 080	94 872
Sum opptjent egenkapital		116 080	94 872
Sum egenkapital		146 080	124 872
Gjeld			
Annen langsiktig gjeld			
Gjeld til kredittinstitusjoner	6	1 659 406	1 680 338
Øvrig langsiktig gjeld	6	755 000	755 000
Sum annen langsiktig gjeld		2 414 406	2 435 338
Sum langsiktig gjeld		2 414 406	2 435 338
Kortsiktig gjeld			
Leverandørgjeld		7 648	118 481
Betalbar skatt		2 476	20 880
Skyldige offentlige avgifter		0	66 023
Annen kortsiktig gjeld		0	7 699
Sum kortsiktig gjeld		10 124	213 084
Sum gjeld		2 424 529	2 648 422
Sum egenkapital og gjeld		2 570 609	2 773 294

I styret for Halvorsen El og Eiendom AS
Holmestrand Dato: 30.06.2022

John Andre Halvorsen
Styrets leder / Daglig leder

Aina Rasmussen
Styremedlem



Noter 2021 HALVORSEN EL & EIENDOM AS

Regnskapsprinsipper

Årsregnskapet er satt opp i samsvar med regnskapsloven og god regnskapsskikk for små foretak.

Salgsinntekter

Inntektsføring ved salg av varer skjer på leveringstidspunktet. Tjenester inntektsføres etter hvert som de leveres.

Klassifisering og vurdering av balanseposter

Omløpsmidler og kortsiktig gjeld omfatter poster som knytter seg til varekretsløpet. For andre poster enn kundefordringer omfattes poster som forfaller til betaling innen ett år etter transaksjonsdagen. Anleggsmidler er eiendeler bestemt til varig eie og bruk. Langsiktig gjeld er gjeld som forfaller senere enn ett år etter transaksjonsdagen.

Omløpsmidler vurderes til laveste av anskaffelseskost og virkelig verdi. Kortsiktig gjeld balanseføres til nominelt beløp på etableringstidspunktet.

Anleggsmidler vurderes til anskaffelseskost. Varige anleggsmidler avskrives etter en fornuftig avskrivningsplan. Anleggsmidlene nedskrives til virkelig verdi ved verdifall som ikke forventes å være forbigående. Langsiktig gjeld med unntak av andre avsetninger balanseføres til nominelt beløp på etableringstidspunktet.

Fordringer

Kundefordringer og andre fordringer er oppført i balansen til pålydende etter fradrag for avsetning til forventet tap. Avsetning til tap gjøres på grunnlag av individuelle vurderinger av de enkelte fordringene. I tillegg gjøres det for øvrige kundefordringer en uspesifisert avsetning for å dekke antatt tap.

Varebeholdninger

Lager av innkjøpte varer er verdsatt til laveste av anskaffelseskost etter FIFO- prinsippet og virkelig verdi. Egentilvirkede ferdigvarer og varer under tilvirkning er vurdert til variabel tilvirkningskost. Det foretas nedskrivning for påregnelig ukurans.

Varige driftsmidler

Varige driftsmidler balanseføres og avskrives over driftsmidlenes levetid dersom de har antatt levetid over 3 år og har en kostpris som overstiger kr 15.000. Direkte vedlikehold av driftsmidler kostnadsføres løpende under driftskostnader, mens påkostninger eller forbedringer tillegges driftsmidlets kostpris og avskrives i takt med driftsmidlet.

Forøvrig er følgende regnskapsprinsipper anvendt:

FIFO-metoden for tilordning av anskaffelseskost for ombyttbare finansielle eiendeler, laveste verdis prinsipp for markedsbaserte finansielle omløpsmidler, forsikret pensjonsforpliktelse er ikke balanseført - kostnaden er lik premien, pensjonsforpliktelser knyttet til AFP-ordningen er ikke balanseført, leieavtaler er ikke balanseført, langsiktige tilvirkningskontrakter er inntektsført etter fullført kontrakt metoden, pengeposter i utenlandsk valuta er verdsatt til kursen ved regnskapsårets slutt og kostmetoden er benyttet for investeringer i datterselskap/tilknyttet selskap. Egne utgifter til forskning og utvikling og til utvikling av rettigheter er kostnadsført.

Utbytte er inntektsført samme år som det er avsatt i datterselskap/tilknyttet selskap, dersom det er sannsynlig at beløpet vil mottas. Ved utbytte som overstiger andel av tilbakeholdt resultat etter kjøpet representerer den overskytende del tilbakebetaling av investert kapital, og er fratrukket investeringens verdi i balansen.

Skatt


Skattekostnaden i resultatregnskapet omfatter både periodens betalbare skatt og endring i utsatt skatt. Utsatt skatt er beregnet med 22% på grunnlag av de midlertidige forskjeller som eksisterer mellom regnskapsmessige og skattemessige verdier, samt skattemessig underskudd til fremføring ved utgangen av regnskapsåret. Skatteøkende og skattereduserende midlertidige forskjeller som reverserer eller kan reversere i samme periode er utlignet og skattevirkningen er beregnet på netto grunnlaget.


Selskapet har ikke endret regnskapsprinsipp fra 2020 til 2021.



Note 1 - Antall årsverk

Selskapet har hatt 1 årsverk sysselsatt i regnskapsåret.

 BankID Signing
John Andre Halvorsen
2022-07-27

 BankID Signing
John Andre Halvorsen
2022-07-29

Note 2 - Spesifikasjon av varige driftsmidler

	Bygninger og annen fast eiendom	Driftsløsøre, inventar o.l	Sum
Anskaffelseskost 01.01.2021	2 298 549	116 007	2 414 556
Tilgang i året	0	41 365	41 365
Avgang i året	0	0	0
Anskaffelseskost 31.12.2021	2 298 549	157 372	2 455 921
Akk. av- og nedskr. 01.01.2021	(370 786)	(116 007)	(486 793)
Akkumulerte avskr. 31.12.2021	(462 728)	(121 179)	(583 907)
Balanseført verdi pr. 31.12.2021	1 835 821	36 193	1 872 014
Årets avskrivninger	(91 942)	(5 172)	(97 114)
Økonomisk levetid	25 år	5 år	
Avskrivningsplan: Lineær	4 %	20 %	

Note 3 - Kortsiktige investeringer

Spesifikasjon	Anskaffelseskost	Markedsverdi
Aksjer	20 000	11 430
Andeler		
Obligasjoner		
Andre markedsbaserte finansielle instrumenter		
Sum	20 000	11 430

Note 4 - Lån og sikkerhetsstillelse til ledende personer

Selskapet har ikke gitt lån eller sikkerhetsstillelse til medlemmer av styrende organer.

Note 5 - Kundefordringer

Kundefordringer er vurdert til pålydende, nedskrevet med forventet tap på fordringer.

	2021	2020
Kundefordringer til pålydende	74 636	304 154
Avsatt til dekning av usikre fordringer	(60 000)	(60 000)
Netto oppførte kundefordringer	14 636	244 154

Note 6 - Gjeld

	Beløp
Del av gjeld som forfaller til betaling mer enn fem år etter regnskapsårets slutt	2 414 405
Gjeld som er sikret ved pant eller lignende sikkerhet i eiendeler	1 361 905
Balanseført verdi av de pantsatte eiendeler	2 298 549

Note 7 - Fordringer

Fordringer som forfaller senere enn ett år etter regnskapsårets slutt 584 096