



## ÅRSREGNSKAPET FOR REGNSKAPSÅRET 2024 - GENERELL INFORMASJON

### Enheten

Organisasjonsnummer: 926 015 869  
Organisasjonsform: Aksjeselskap  
Foretaksnavn: VGAN AS  
Forretningsadresse: c/o Sverre J. Refsum  
Mogens Thorsens gate 13  
0264 OSLO

### Regnskapsår

Årsregnskapets periode: 01.01.2024 - 31.12.2024

### Konsern

Morselskap i konsern: Ja  
Konsernregnskap lagt ved: Nei

### Regnskapsregler

Regler for små foretak benyttet: Ja  
Benyttet ved utarbeidelsen av årsregnskapet til selskapet: Regnskapslovens alminnelige regler

### Årsregnskapet fastsatt av kompetent organ

Bekreftet av representant for selskapet: Sverre Refsum  
Dato for fastsettelse av årsregnskapet: 30.06.2025

### Grunnlag for avgivelse

År 2024: Årsregnskapet er elektronisk innlevert  
År 2023: Tall er hentet fra elektronisk innlevert årsregnskap fra 2024

*Det er ikke krav til at årsregnskapet m.v. som sendes til Regnskapsregisteret er undertegnet. Kontrollen på at dette er utført ligger hos revisor/enhetens øverste organ. Sikkerheten ivaretas ved at innsender har rolle/rettighet for innsending av årsregnskapet via Altinn, og ved at det bekreftes at årsregnskapet er fastsatt av kompetent organ.*

Brønnøysundregistrene, 04.07.2025



### Resultatregnskap

Beløp i: NOK	Note	2024	2023
<b>RESULTATREGNSKAP</b>			
<b>Inntekter</b>			
Salgsinntekt	1	-516 665	1 906 812
<b>Sum inntekter</b>		<b>-516 665</b>	<b>1 906 812</b>
<b>Kostnader</b>			
Varekostnad		1 231	37 609
Lønnskostnad	2, 3, 4	3 082 686	2 917 164
Avskrivning på varige driftsmidler og immaterielle eiendeler		2 120 000	2 120 000
Annen driftskostnad	4	2 658 626	3 496 276
<b>Sum kostnader</b>		<b>7 862 543</b>	<b>8 571 049</b>
<b>Driftsresultat</b>		<b>-8 379 208</b>	<b>-6 664 237</b>
<b>Finansinntekter og finanskostnader</b>			
Annen renteinntekt		18 017	9 864
Annen finansinntekt		786 786	266 563
<b>Sum finansinntekter</b>		<b>804 802</b>	<b>276 428</b>
Annen rentekostnad		13 291	17 563
Annen finanskostnad		7 577	128 822
<b>Sum finanskostnader</b>		<b>20 868</b>	<b>146 386</b>
<b>Netto finans</b>		<b>783 934</b>	<b>130 042</b>
<b>Resultat før skattekostnad</b>		<b>-7 595 274</b>	<b>-6 534 195</b>
Skattekostnad	5, 6	0	0
<b>Årsresultat</b>		<b>-7 595 274</b>	<b>-6 534 195</b>
<b>Overføringer og disponeringer</b>			
Udekket tap		-7 595 273	0
Annen egenkapital		0	-6 534 195
<b>Sum overføringer og disponeringer</b>		<b>-7 595 273</b>	<b>-6 534 195</b>



### Balanse

Beløp i: NOK	Note	2024	2023
<b>BALANSE - EIENDELER</b>			
<b>Anleggsmidler</b>			
<b>Immaterielle eiendeler</b>			
Goodwill	7	1 590 000	3 710 000
<b>Sum immaterielle eiendeler</b>		<b>1 590 000</b>	<b>3 710 000</b>
<b>Varige driftsmidler</b>			
<b>Sum varige driftsmidler</b>		<b>0</b>	<b>0</b>
<b>Finansielle anleggsmidler</b>			
Investering i datterselskap	8, 9	10 350	10 350
Lån til foretak i samme konsern	9, 10	13 172 113	6 778 779
Andre langsiktige fordringer	10	54 140	53 453
<b>Sum finansielle anleggsmidler</b>		<b>13 236 603</b>	<b>6 842 581</b>
<b>Sum anleggsmidler</b>		<b>14 826 603</b>	<b>10 552 581</b>
<b>Omløpsmidler</b>			
<b>Varer</b>			
<b>Fordringer</b>			
Kundefordringer		629 249	2 374 042
Andre kortsiktige fordringer	4	379 061	687 863
<b>Sum fordringer</b>		<b>1 008 309</b>	<b>3 061 905</b>
<b>Investeringer</b>			
<b>Sum investeringer</b>		<b>0</b>	<b>0</b>
<b>Bankinnskudd, kontanter og lignende</b>			
Bankinnskudd, kontanter og lignende	11	95 291	132 750
<b>Sum bankinnskudd, kontanter og lignende</b>		<b>95 291</b>	<b>132 750</b>
<b>Sum omløpsmidler</b>		<b>1 103 600</b>	<b>3 194 655</b>
<b>SUM EIENDELER</b>		<b>15 930 203</b>	<b>13 747 236</b>



### Balanse

Beløp i: NOK	Note	2024	2023
<b>BALANSE - EGENKAPITAL OG GJELD</b>			
<b>Egenkapital</b>			
<b>Innskutt egenkapital</b>			
Aksjekapital	12, 13	78 593	78 593
Overkurs	13	9 729 831	9 729 831
<b>Sum innskutt egenkapital</b>		<b>9 808 424</b>	<b>9 808 424</b>
<b>Opptjent egenkapital</b>			
Annen egenkapital	13	0	0
Udekket tap	13, 14	7 595 273	0
<b>Sum opptjent egenkapital</b>		<b>-7 595 273</b>	<b>0</b>
<b>Sum egenkapital</b>		<b>2 213 150</b>	<b>9 808 424</b>
<b>Gjeld</b>			
<b>Langsiktig gjeld</b>			
<b>Sum avsetninger for forpliktelser</b>		<b>0</b>	<b>0</b>
<b>Annen langsiktig gjeld</b>			
<b>Sum annen langsiktig gjeld</b>		<b>0</b>	<b>0</b>
<b>Sum langsiktig gjeld</b>		<b>0</b>	<b>0</b>
<b>Kortsiktig gjeld</b>			
Konvertible lån		12 621 245	1 950 000
Leverandørgjeld		152 027	1 073 890
Skyldige offentlige avgifter	11	331 405	190 406
Kortsiktig konserngjeld	9	0	62 500
Annen kortsiktig gjeld		612 375	662 016
<b>Sum kortsiktig gjeld</b>		<b>13 717 053</b>	<b>3 938 812</b>
<b>Sum gjeld</b>		<b>13 717 053</b>	<b>3 938 812</b>
<b>SUM EGENKAPITAL OG GJELD</b>		<b>15 930 203</b>	<b>13 747 236</b>



## Brønnøysundregistrene

### ÅRSREGNSKAP FOR REGNSKAPSÅRET 2024 - GENERELL INFORMASJON

Journalnummer: 2025 614221

#### Enheten

Organisasjonsnummer: 926 015 869  
Organisasjonsform: Aksjeselskap  
Foretaksnavn: VGAN AS  
Forretningsadresse: c/o Sverre J. Refsum  
Mogens Thorsens gate 13  
0264 OSLO

#### Regnskapsår

Årsregnskapets periode: 01.01.2024 - 31.12.2024

#### Konsern

Mørselskap i konsern: Ja  
Konsernregnskap lagt ved: Nei

#### Regnskapsregler

Regler for små foretak benyttet: Ja  
Benyttet ved utarbeidelsen av  
årsregnskapet til selskapet: Regnskapslovens alminnelige regler

#### Årsregnskapet fastsatt av kompetent organ

Bekreftet av representant for selskapet: Sverre Refsum  
Dato for fastsettelse av årsregnskapet: 30.06.2025

#### Revisjon

Selskapet har besluttet at årsregnskapet  
ikke skal revideres: Ja  
Årsregnskapet er utarbeidet av ekstern  
autorisert regnskapsfører: Ja  
Ekstern autorisert regnskapsfører har i  
løpet av regnskapsåret bistått ved den  
løpende regnskapsføringen eller utført  
andre tjenester for selskapet enn å  
utarbeide årsregnskapet: Ja

#### Grunnlag for avgivelse

År 2024: Årsregnskap er elektronisk innlevert.  
År 2023: Tall er hentet fra elektronisk innlevert årsregnskap fra 2024.

*Det er ikke krav til at årsregnskapet m.v. som sendes til Regnskapsregisteret er undertegnet. Kontrollen på at dette er utført ligger hos revisor/enhetens øverste organ. Sikkerheten ivaretas ved at innsender har rolle/rettighet for innsending av årsregnskapet via Altinn, og ved at det bekreftes at årsregnskapet er fastsatt av kompetent organ.*

Brønnøysundregistrene, 02.07.2025

---

Brønnøysundregistrene  
Postadresse: Postboks 900, 8910 Brønnøysund  
Telefon: 75 00 75 00  
E-post: firmapost@brreg.no Internett: www.brreg.no  
Organisasjonsnummer: 974 760 673



Organisasjonsnr: 926 015 869  
VGAN AS

## RESULTATREGNSKAP

<b>Beløp i: NOK</b>	<b>Note</b>	<b>2024</b>	<b>2023</b>
<b>RESULTATREGNSKAP</b>			
<b>Inntekter</b>			
Salgsinntekt	1	-516 665	1 906 812
<b>Sum inntekter</b>		<b>-516 665</b>	<b>1 906 812</b>
<b>Kostnader</b>			
Varekostnad		1 231	37 609
Lønnskostnad	2, 3, 4	3 082 686	2 917 164
Avskrivning på varige driftsmidler og immaterielle eiendeler		2 120 000	2 120 000
Annen driftskostnad	4	2 658 626	3 496 276
<b>Sum kostnader</b>		<b>7 862 543</b>	<b>8 571 049</b>
<b>Driftsresultat</b>		<b>-8 379 208</b>	<b>-6 664 237</b>
<b>Finansinntekter og finanskostnader</b>			
Annen renteinntekt		18 017	9 864
Annen finansinntekt		786 786	266 563
<b>Sum finansinntekter</b>		<b>804 802</b>	<b>276 428</b>
Annen rentekostnad		13 291	17 563
Annen finanskostnad		7 577	128 822
<b>Sum finanskostnader</b>		<b>20 868</b>	<b>146 386</b>
<b>Netto finans</b>		<b>783 934</b>	<b>130 042</b>
<b>Resultat før skattekostnad</b>		<b>-7 595 274</b>	<b>-6 534 195</b>
Skattekostnad	5, 6	0	0
<b>Årsresultat</b>		<b>-7 595 274</b>	<b>-6 534 195</b>
<b>Overføringer og disponeringer</b>			
Udekket tap		-7 595 273	0
Annen egenkapital		0	-6 534 195
<b>Sum overføringer og disponeringer</b>		<b>-7 595 273</b>	<b>-6 534 195</b>



Organisasjonsnr: 926 015 869  
VGAN AS

## BALANSE

**Beløp i: NOK** **Note** **2024** **2023**

### BALANSE - EIENDELER

#### Anleggsmidler

##### Immaterielle eiendeler

Goodwill 7 1 590 000 3 710 000  
Sum immaterielle eiendeler 1 590 000 3 710 000

##### Varige driftsmidler

Sum varige driftsmidler 0 0

##### Finansielle anleggsmidler

Investering i datterselskap 8, 9 10 350 10 350

Lån til foretak i samme konsern 9, 10 13 172 113 6 778 779

Andre langsiktige fordringer 10 54 140 53 453

Sum finansielle anleggsmidler 13 236 603 6 842 581

Sum anleggsmidler 14 826 603 10 552 581

#### Omløpsmidler

##### Varer

##### Fordringer

Kundefordringer 629 249 2 374 042

Andre kortsiktige fordringer 4 379 061 687 863

Sum fordringer 1 008 309 3 061 905

##### Investeringer

Sum investeringer 0 0

##### Bankinnskudd, kontanter og lignende

Bankinnskudd, kontanter og lignende 11 95 291 132 750

Sum bankinnskudd, kontanter og lignende 95 291 132 750

Sum omløpsmidler 1 103 600 3 194 655

**SUM EIENDELER 15 930 203 13 747 236**

### BALANSE - EGENKAPITAL OG GJELD

#### Egenkapital

Innskutt egenkapital



Aksjekapital	12, 13	78 593	78 593
Overkurs	13	9 729 831	9 729 831
<b>Sum innskutt egenkapital</b>		<b>9 808 424</b>	<b>9 808 424</b>
<b>Opptjent egenkapital</b>			
Annen egenkapital	13	0	0
Udekket tap	13, 14	7 595 273	0
<b>Sum opptjent egenkapital</b>		<b>-7 595 273</b>	<b>0</b>
<b>Sum egenkapital</b>		<b>2 213 150</b>	<b>9 808 424</b>
<b>Gjeld</b>			
<b>Langsiktig gjeld</b>			
Sum avsetninger for forpliktelser		0	0
Annen langsiktig gjeld			
Sum annen langsiktig gjeld		0	0
<b>Sum langsiktig gjeld</b>		<b>0</b>	<b>0</b>
<b>Kortsiktig gjeld</b>			
Konvertible lån		12 621 245	1 950 000
Leverandørgjeld		152 027	1 073 890
Skyldige offentlige avgifter	11	331 405	190 406
Kortsiktig konserngjeld	9	0	62 500
Annen kortsiktig gjeld		612 375	662 016
<b>Sum kortsiktig gjeld</b>		<b>13 717 053</b>	<b>3 938 812</b>
<b>Sum gjeld</b>		<b>13 717 053</b>	<b>3 938 812</b>
<b>SUM EGENKAPITAL OG GJELD</b>		<b>15 930 203</b>	<b>13 747 236</b>



Organisasjonsnr: 926 015 869  
VGAN AS

NOTEOPPLYSNINGER - SELSKAP - alle poster oppgitt i hele tall

## Note

### Regnskapsprinsipper

Årsregnskapet er satt opp i samsvar med regnskapsloven og god regnskapsskikk for små foretak. Salgsinntekter Inntektsføring ved salg av varer skjer på leveringstidspunktet. Tjenester inntektsføres etter hvert som de leveres. Klassifisering og vurdering av balanseposter Eiendeler som er knyttet til varekretsløpet er klassifisert som omløpsmidler. Fordringer klassifiseres som omløpsmidler hvis de forfaller til betaling innen ett år etter transaksjonsdagen. Tilsvarende klassifiseres gjeld som kortsiktig hvis gjelden forfaller til betaling innen ett år. Omløpsmidler vurderes til laveste av anskaffelseskost og virkelig verdi. Kortsiktig gjeld balanseføres til nominelt beløp på etableringstidspunktet. Anleggsmidler vurderes til anskaffelseskost. Varige anleggsmidler avskrives etter en fornuftig avskrivningsplan. Anleggsmidlene nedskrives til virkelig verdi ved verdifall som ikke forventes å være forbigående. Langsiktig gjeld med unntak av andre avsetninger balanseføres til nominelt beløp på etableringstidspunktet. Fordringer Kundefordringer og andre fordringer er oppført i balansen til pålydende etter fradrag for avsetning til forventet tap. Avsetning til tap gjøres på grunnlag av individuelle vurderinger av de enkelte fordringene. Forøvrig er følgende regnskapsprinsipper anvendt: Leieavtaler er ikke balanseført. Fordringer og gjeld i utenlandsk valuta er verdsatt til kursen ved regnskapsårets slutt. Kursgevinster og kursstap i utenlandsk valuta føres som finansinntekt og finanskostnad. Kostmetoden er benyttet for investeringer i datterselskap/tilknyttet selskap. Goodwill har oppstått i forbindelse med virksomhetsskjøp. Goodwill avskrives over forventet levetid. Utbytte er inntektsført samme år som det er avsatt i datterselskap/tilknyttet selskap, dersom det er sannsynlig at beløpet vil mottas. Ved utbytte som overstiger andel av tilbakeholdt resultat etter kjøpet representerer den overskytende del tilbakebetaling av investert kapital, og er fratrukket investeringens verdi i balansen. Selskapet har ikke endret regnskapsprinsipp fra 2023 til 2024.

## Note

3

### Antall årsverk i regnskapsåret

4.00

## Note

2

### Spesifisering av resultatregnskapet

#### Lønnskostnader

<u>Lønn</u>	<u>Årets</u>	<u>Fjorårets</u>
	2487680.00	2341785.00
<u>Folketrygdavgift</u>	<u>Årets</u>	<u>Fjorårets</u>



	409549.00	408797.00
<u>Pensjonskostnader</u>	<u>Årets</u>	<u>Fjorårets</u>
	103064.00	112204.00
<u>Andre ytelser</u>	<u>Årets</u>	<u>Fjorårets</u>
	82393.00	54377.00
<u>Sum lønnskostnader</u>	<u>Årets</u>	<u>Fjorårets</u>
	3082686.00	2917164.00

#### Mer om årsverk og lønn

Foretaket er pliktig til å ha pensjonsordning etter lov om obligatorisk tjenstepensjon, og har pensjonsordning som tilfredsstillter kravene i denne loven.

#### Note

#### Ekstraordinære inntekter og kostnader

<u>Sum</u>	<u>Beløp</u>
------------	--------------

#### Note

7

#### Varige driftsmidler og immaterielle eiendeler

<u>Anskaffelseskost 01.01.</u>	<u>Varige driftsmidler</u>	<u>Immaterielle eiend.</u>
	0.00	10600000.00
<u>Anskaffelseskost 31.12.</u>	<u>Varige driftsmidler</u>	<u>Immaterielle eiend.</u>
	0.00	10600000.00
<u>Samlede av-/nedskrivn.</u>	<u>Varige driftsmidler</u>	<u>Immaterielle eiend.</u>
	0.00	9010000.00
<u>Balanseført verdi 31.12.</u>	<u>Varige driftsmidler</u>	<u>Immaterielle eiend.</u>
	0.00	1590000.00
<u>Årets av-/nedskrivn.</u>	<u>Varige driftsmidler</u>	<u>Immaterielle eiend.</u>
	0.00	2120000.00
<u>Økonomisk levetid</u>		<u>Immaterielle eiend.</u>
		5

<u>Avskrivningsplan</u>	<u>Immaterielle eiendeler</u>
	Lineær

Anskaffelseskost - balanseførte lånekostnader, egentilvirkede anleggsmidler

Goodwill spesifisert for hvert enkelt virksomhetskjøp

Avskrivningsplan for goodwill som er lenger enn fem år - begrunnelse

Mer om varige driftsmidler/immaterielle eiendeler

#### Note



9

**Konsern, tilknyttet selskap m.v.**

**Investering som regnskapsføres etter egenkapitalmetoden**

**Konsernregnskap**

Virksomheten inngår i konsolideringen til morselskapets konsernregnsk.: Nei

**Morselskapet sitt navn**

**Forretningskontor for morselskapet**

Datterselskap er utelatt fra konsolideringen: Nei

**Begrunnelse for at datterselskap er utelatt fra konsolideringen**

**Konsern, tilknyttet selskap m.v. - fordringer og gjeld**

**Fordringer**

<u>Samlet beløp - foretak i samme konsern</u>	<u>Årets</u>	<u>Fjorårets</u>
	13172113.00	6778779.00

<u>Samlet beløp - tilknyttet selskap</u>	<u>Årets</u>	<u>Fjorårets</u>
--	--------------	------------------

<u>Samlet beløp - foretak i samme konsern</u>	<u>Årets</u>	<u>Fjorårets</u>
---	--------------	------------------

**Kortsiktig gjeld**

<u>Samlet beløp - foretak i samme konsern</u>	<u>Årets</u>	<u>Fjorårets</u>
---	--------------	------------------

<u>Samlet beløp - felles kontrollert virksomhet</u>	<u>Årets</u>	<u>Fjorårets</u>
---	--------------	------------------

**Samlet forpliktelse til fordel for foretak i samme konsern**

<u>Pantstillelse</u>	<u>Beløp</u>
----------------------	--------------

<u>Garantier</u>	<u>Beløp</u>
------------------	--------------

**Mer om tilknyttet selskap/datterselskap**

Selskapets har lån til datterselskap: Lånene er ikke renteberegnet. Konsernregnskap er ikke utarbeidet da selskapet fortsatt omfattes av reglene for små foretak.

**Note**

10

**Fordringer**



Fordringer som forfaller senere enn ett år etter regnskapsårets slutt  
13226253.00

Mer om fordringer

Note

Virkelig verdi og resultatført verdiendr. i perioden, finansielle instrumenter

Mer om finansielle instrumenter

Beskrivelse av finansielle derivater

Note

<u>Beholdning av egne aksjer</u>	<u>Antall</u>	<u>Pålydende</u>	<u>Andel av aksjek.</u>
----------------------------------	---------------	------------------	-------------------------

Erverv

Endringer i beholdning av aksjer i løpet av regnskapsåret

Avhendelse

Endringer i beholdning av aksjer i løpet av regnskapsåret

Samvirkeforetak

Vedtektsbestemmelser/årsmøtevedtak/forslag til vedtak om medlemskapskonti

Mer om aksjer



## Arsoppgjør for

# VGAN AS

926015869

01.01.2024 - 31.12.2024

Innhold	Side
Resultatregnskap	2
Eiendeler	3
Egenkapital og gjeld	4
Noter	5



VGAN AS  
926 015 869

## Resultatregnskap

	Note	2024	
<b>Driftsinntekter</b>			
Salgsinntekt		-516 665	
<b>Sum driftsinntekter</b>		<b>-516 665</b>	
<b>Driftskostnader</b>			
Varekostnad		1 231	37 609
Lønnskostnad	1, 2, 3	3 082 686	2 917 164
Avskrivning på varige driftsmidler og immaterielle eiendeler		2 120 000	2 120 000
Annen driftskostnad	3	2 658 626	3 496 276
<b>Sum driftskostnader</b>		<b>7 862 543</b>	<b>8 571 049</b>
<b>Driftsresultat</b>		<b>-8 379 208</b>	<b>-6 664 237</b>
<b>Finansinntekter</b>			
Annen renteinntekt		18 017	9 864
Annen finansinntekt		786 786	266 563
<b>Sum finansinntekter</b>		<b>804 802</b>	<b>276 428</b>
<b>Finanskostnader</b>			
Annen rentekostnad		13 291	17 563
Annen finanskostnad		7 577	128 822
<b>Sum finanskostnader</b>		<b>20 868</b>	<b>146 386</b>
<b>Netto finans</b>		<b>783 934</b>	<b>130 042</b>
<b>Resultat før skattekostnad</b>		<b>-7 595 274</b>	<b>-6 534 195</b>
Skattekostnad	4, 5	0	0
<b>Årsresultat</b>		<b>-7 595 274</b>	<b>-6 534 195</b>
<b>Overføringer</b>			
Annen egenkapital		0	-6 534 195
Udekket tap		-7 595 273	0
<b>Sum overføringer</b>		<b>-7 595 274</b>	<b>-6 534 195</b>

 BankID Signing  
Per Frithjof Lorange  
2025-06-20

 BankID Signing  
Sverre Juraj Refsum  
2025-06-20

 BankID Signing  
Fredrik Harloff  
2025-06-20

 BankID Signing  
Christopher Haatuft  
2025-06-20

 BankID Signing  
Thomas Kraft  
2025-06-22



VGAN AS  
926 015 869

## Balanse

### EIENDELER

#### Anleggsmidler

##### Immaterielle eiendeler

Goodwill

Note

31.12.2024

1 590 000

3 710 000

**Sum immaterielle eiendeler**

**1 590 000**

**3 710 000**

##### Finansielle anleggsmidler

Investering i datterselskap

7, 8

10 350

10 350

Lån til foretak i samme konsern

8, 9

13 172 113

6 778 779

Andre langsiktige fordringer

9

54 140

53 453

**Sum finansielle anleggsmidler**

**13 236 603**

**6 842 581**

**Sum anleggsmidler**

**14 826 603**

**10 552 582**

#### Omløpsmidler

##### Fordringer

Kundefordringer

629 249

2 374 042

Andre kortsiktige fordringer

3

379 061

687 863

**Sum fordringer**

**1 008 309**

**3 061 905**

##### Bankinnskudd, kontanter og lignende

Bankinnskudd, kontanter og lignende

10

95 291

132 750

**Sum bankinnskudd, kontanter og lignende**

**95 291**

**132 750**

**Sum omløpsmidler**

**1 103 600**

**3 194 655**

**SUM EIENDELER**

**15 930 203**

**13 747 236**

 BankID Signing  
Per Frithjof Lorange  
2025-06-20

 BankID Signing  
Sverre Juraj Refsum  
2025-06-20

 BankID Signing  
Fredrik Harloff  
2025-06-20

 BankID Signing  
Christopher Haatuft  
2025-06-20

 BankID Signing  
Thomas Kraft  
2025-06-22



VGAN AS  
926 015 869

## Balanse

### EGENKAPITAL OG GJELD

#### Egenkapital

##### Innskutt egenkapital

Aksjekapital

Note

31.12.2024

78 593

78 593

Overkurs

12

9 729 831

9 729 831

**Sum innskutt egenkapital**

**9 808 424**

**9 808 424**

##### Opptjent egenkapital

Annen egenkapital

12

0

0

Udekket tap

12

7 595 273

0

**Sum opptjent egenkapital**

**-7 595 273**

**0**

**Sum egenkapital**

**2 213 150**

**9 808 424**

#### Gjeld

##### Kortsiktig gjeld

Konvertible lån

12 621 245

1 950 000

Leverandørgjeld

152 027

1 073 890

Skyldige offentlige avgifter

10

331 405

190 406

Kortsiktig konserngjeld

8

0

62 500

Annen kortsiktig gjeld

612 375

662 016

**Sum kortsiktig gjeld**

**13 717 053**

**3 938 812**

**Sum gjeld**

**13 717 053**

**3 938 812**

**SUM EGENKAPITAL OG GJELD**

**15 930 203**

**13 747 236**


Sverre Juraj Refsum  
styrets leder


Per Frithjof Lorange  
styremedlem

Fredrik Harloff  
styremedlem


Christopher Haatuft  
styremedlem


Thomas Kraft  
styremedlem / daglig leder

 BankID Signing  
Per Frithjof Lorange  
2025-06-20

 BankID Signing  
Sverre Juraj Refsum  
2025-06-20

 BankID Signing  
Fredrik Harloff  
2025-06-20

 BankID Signing  
Christopher Haatuft  
2025-06-20

 BankID Signing  
Thomas Kraft  
2025-06-22



VGAN AS  
926 015 869

## Noter

### Regnskapsprinsipper

Årsregnskapet er satt opp i samsvar med regnskapsloven og god regnskapsskikk for små foretal



### Salgsinntekter

Inntektsføring ved salg av varer skjer på leveringstidspunktet. Tjenester inntektsføres etter hvert som de leveres.

### Klassifisering og vurdering av balanseposter

Eiendeler som er knyttet til varekretsløpet er klassifisert som omløpsmidler. Fordringer klassifiseres som omløpsmidler hvis de forfaller til betaling innen ett år etter transaksjonsdagen. Tilsvarende klassifiseres gjeld som kortsiktig hvis gjelden forfaller til betaling innen ett år.

Omløpsmidler vurderes til laveste av anskaffelseskost og virkelig verdi. Kortsiktig gjeld balanseføres til nominelt beløp på etableringstidspunktet. Anleggsmidler vurderes til anskaffelseskost. Varige anleggsmidler avskrives etter en fornuftig avskrivningsplan. Anleggsmidlene nedskrives til virkelig verdi ved verdifall som ikke forventes å være forbigående. Langsiktig gjeld med unntak av andre avsetninger balanseføres til nominelt beløp på etableringstidspunktet.

### Fordringer

Kundefordringer og andre fordringer er oppført i balansen til pålydende etter fradrag for avsetning til forventet tap. Avsetning til tap gjøres på grunnlag av individuelle vurderinger av de enkelte fordringene.

### Forørig er følgende regnskapsprinsipper anvendt:

Leieavtaler er ikke balanseført. Fordringer og gjeld i utenlandsk valuta er verdsatt til kursen ved regnskapsårets slutt. Kursgevinster og kursstap i utenlandsk valuta føres som finansinntekt og finanskostnad. Kostmetoden er benyttet for investeringer i datterselskap/tilknyttet selskap. Goodwill har oppstått i forbindelse med virksomhetsskjøp. Goodwill avskrives over forventet levetid. Utbytte er inntektsført samme år som det er avsatt i datterselskap/tilknyttet selskap, dersom det er sannsynlig at beløpet vil mottas. Ved utbytte som overstiger andel av tilbakeholdt resultat etter kjøpet representerer den overskytende del tilbakebetaling av investert kapital, og er fratrukket investeringens verdi i balansen.

Selskapet har ikke endret regnskapsprinsipp fra 2023 til 2024.

### Note 1 - Lønnskostnader

Spesifikasjon av lønnskostnader	2024	2023
Lønn	2 487 680	2 341 785
Arbeidsgiveravgift	409 549	408 797
Pensjonskostnader	103 064	112 204
Andre relaterte ytelser	82 393	54 377
<b>Sum</b>	<b>3 082 686</b>	<b>2 917 164</b>

### Mer om årsverk og lønn

Foretaket er pliktig til å ha pensjonsordning etter lov om obligatorisk tjenestepensjon, og har pensjonsordning som tilfredsstiller kravene i denne loven.

### Note 2 - Antall årsverk

Antall årsverk sysselsatt i regnskapsåret:

4



VGAN AS  
926 015 869

## Note 3 - Skattefunn

Selskapet har fått godkjent prosjekt som SkatteFUNN for 2024. Krav på tilskudd fra ord redusert lønnskostnader med kr 152.019 og andre driftskostnader med kr 53.922. Total krav på 211.948 inngår i andre kortsiktige fordringer.

 BankID Signing  
Per Frithjof Lorange  
2025-06-20  
 BankID Signing  
Sverre Juraj Refsum  
2025-06-20  
 BankID Signing  
Fredrik Harloff  
2025-06-20  
 BankID Signing  
Christopher Haatuft  
2025-06-20  
 BankID Signing  
Thomas Kraft  
2025-06-22

## Note 4 - Spesifisering av skatt

Skattepliktig inntekt	2024	2023
Resultat før skatt	-7 595 274	-6 534 195
Permanente forskjeller	-149 717	-581 202
+/- Endring i midlertidige forskjeller	1 031 966	1 254 242
<b>Skattepliktig inntekt</b>	<b>-6 713 024</b>	<b>-5 861 155</b>

## Note 5 - Midlertidige forskjeller - utsatt skatt/skattefordel

Utsatt skatt/utsatt skattefordel i balansen avsettes på grunnlag av forskjeller mellom regnskapsmessige og skattemessige verdier i henhold til norsk regnskapsstandard for skatt. Midlertidige skatteøkende og skattereduserende forskjeller som kan utlignes er nettoført.

Midlertidige forskjeller knyttet til:	01.01.2024	31.12.2024	Endring
Anleggsmidler	-631 760	-1 883 408	1 251 648
Omløpsmidler	-219 682	0	-219 682
Frempåførbart underskudd	-21 298 124	-28 011 148	6 713 024
<b>Netto forskjeller</b>	<b>-22 149 566</b>	<b>-29 894 556</b>	<b>7 744 990</b>
Skattereduserende forskjeller som ikke kan utlignes	22 149 566	29 894 556	-7 744 990
<b>Sum midlertidige forskjeller som inngår i grunnlag for utsatt skatt/skattefordel</b>	<b>0</b>	<b>0</b>	<b>0</b>
<b>Utsatt skatt 31.12.2024 basert på 22 %</b>	<b>0</b>	<b>0</b>	<b>0</b>

## Mer om midlertidige forskjeller - utsatt skatt/skattefordel

I henhold til God regnskapsskikk for små foretak balanseføres ikke utsatt skattefordel.

## Note 6 - Varige driftsmidler og immaterielle eiendeler

	Immaterielle eiendeler
Anskaffelseskost 01.01.	10 600 000
Tilgang i året	0
Avgang i året	0
<b>Anskaffelseskost 31.12.</b>	<b>10 600 000</b>
Samlede avskrivninger, nedskrivninger og reverseringer av nedskrivninger	-9 010 000
<b>Balanseført verdi per 31.12.</b>	<b>1 590 000</b>
Avskrivninger, nedskrivninger og reverseringer av nedskrivninger i regnskapsåret	2 120 000
Økonomisk levetid immaterielle eiendeler	5
Avskrivningsplan immaterielle eiendeler	Lineær



VGAN AS  
926 015 869

 BankID Signing  
Per Frithjof Lorange  
2025-06-20  
 BankID Signing  
Sverre Juraj Refsum  
2025-06-20  
 BankID Signing  
Fredrik Harloff  
2025-06-20  
 BankID Signing  
Christopher Haatuft  
2025-06-20  
 BankID Signing  
Thomas Kraft  
2025-06-22

## Note 7 - Investeringer i datterselskaper

Selskapsnavn	Forretningskontor	Eier- andel (%)	Stemme- rett (%)	Bokført verdi	Årsresultat
VGAN Export OOD	Bulgaria	92,59	92,59	7 397	
VGAN Inc	USA	100,00	100,00	2 953	
<b>Sum</b>				<b>10 350</b>	

## Note 8 - Konsern, tilknyttet selskap m.v.

### Fordringer

	2024	2023
Samlet beløp som gjelder foretak i samme konsern	13 172 113	6 778 779

### Mer om tilknyttet selskap/datterselskap

Selskapets har lån til datterselskap: Lånene er ikke renteberegnet.

## Note 9 - Fordringer

Fordringer som forfaller senere enn ett år etter regnskapsårets slutt	13 226 253
---	------------

## Note 10 - Bankinnskudd

	31.12.2024
I posten for bankinnskudd inngår egen konto for bundne skattetrekksmidler med Skyldig skattetrekk	0 -77 031

### Mer om bankinnskudd

Selskapet har ikke oppbevart skyldig skattetrekk på egen konto i henhold til lovens krav.



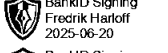
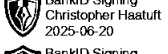

## Note 11 - Aksjekapital

Aksjeklasse	Antall aksjer	Aksjenes pålydende	Bokført verdi
Ordinære	78 593	1	78 593



VGAN AS  
926 015 869

**Aksjonærer**

	Antall aksjer	Eierandel %	
LINJEUTVIKLING AS	13 740	17,48	
MIMER MEDICAL AB	13 596	17,30	
S. UGELSTAD INVEST AS	9 234	11,75	
GC RIBER FORTUNA AS	7 200	9,16	
BJØRK INVEST AS	6 278	7,99	
VALERE AS	5 567	7,08	
AUXIO AB	4 580	5,83	Ordinære
CAMPFIRE AS	2 485	3,16	Ordinære
ATTENATTEN AS	2 397	3,05	Ordinære
99 HOLDING AS	1 843	2,34	Ordinære
HAATUFT AS	1 350	1,72	Ordinære
NEW HORIZON ENTERPRISES, INC.	1 000	1,27	Ordinære
MORTEN SKJELLANGER AS	949	1,21	Ordinære
TUFTEN HOLDING AS	800	1,02	Ordinære
ALVARO MARTINEZ BARRIO	727	0,93	Ordinære
Øvrige aksjonærer	6 847	8,71	Ordinære
<b>Totalt antall aksjer</b>	<b>78 593</b>	<b>100</b>	

**Mer om aksjer og aksjonærer**

Aksjer eid av styremedlemmer og daglig leder:

Sverre J Refsum (styrets leder) Valere AS 5 567 aksjer

Thomas Kraft (styremedlem og daglig leder) Linjeutvikling AS 14 740 aksjer

**Note 12 - Egenkapital**

	Aksjekapital	Overkurs	Udekket tap	Sum
Egenkapital 31.12.2023	78 593	9 729 831	0	9 808 424
Årsresultat	0	0	-7 595 273	-7 595 274
<b>Egenkapital 31.12.2024</b>	<b>78 593</b>	<b>9 729 831</b>	<b>-7 595 273</b>	<b>2 213 150</b>

**Fortsatt drift**

På grunnlag av den gode utviklingen i datterselskapene, og med bakgrunn i tilførselen av kapital er årsregnskapet avlagt under forutsetning om fortsatt drift. Styret bekrefter at denne forutsetningen er tilstede.

Det er tilført likvider til ved at det er gitt konvertibelt lån fra investorer. Selskapet har betydelige vekstambisjoner og det har blitt iverksatt nye prosesser med henblikk på å få inn nye investorer og tilstrekkelig kapital. Kapitalen er planlagt tilført i løpet av 2025.