



ÅRSREGNSKAPET FOR REGNSKAPSÅRET 2022 - GENERELL INFORMASJON

Enheten

Organisasjonsnummer: 981 151 135
Organisasjonsform: Aksjeselskap
Foretaksnavn: KARMØY WINCH AS
Forretningsadresse: Bygnesvegen 30
4250 KOPERVIK

Regnskapsår

Årsregnskapets periode: 01.01.2022 - 31.12.2022

Konsern

Morselskap i konsern: Ja
Konsernregnskap lagt ved: Nei

Regnskapsregler

Regler for små foretak benyttet: Nei
Benyttet ved utarbeidelsen av årsregnskapet til selskapet: Regnskapslovens alminnelige regler

Årsregnskapet fastsatt av kompetent organ

Bekreftet av representant for selskapet: Geir Hystad
Dato for fastsettelse av årsregnskapet: 30.06.2023

Grunnlag for avgivelse

År 2022: Årsregnskapet er elektronisk innlevert
År 2021: Tall er hentet fra elektronisk innlevert årsregnskap fra 2022

Det er ikke krav til at årsregnskapet m.v. som sendes til Regnskapsregisteret er undertegnet. Kontrollen på at dette er utført ligger hos revisor/enhetens øverste organ. Sikkerheten ivaretas ved at innsender har rolle/rettighet for innsending av årsregnskapet via Altinn, og ved at det bekreftes at årsregnskapet er fastsatt av kompetent organ.

Brønnøysundregistrene, 05.07.2024



Resultatregnskap

| Beløp i: NOK | Note | 2022 | 2021 |
|--|------|--------------------|--------------------|
| RESULTATREGNSKAP | | | |
| Inntekter | | | |
| Salgsinntekt | | 150 592 366 | 152 375 223 |
| Annen driftsinntekt | | 25 794 | |
| Sum inntekter | | 150 618 160 | 152 375 223 |
| Kostnader | | | |
| Endring i beholdning av varer under tilvirkning og ferdig tilvirkede varer | | 3 504 | -117 801 |
| Varekostnad | | 82 392 094 | 78 247 377 |
| Lønnskostnad | 3 | 34 812 294 | 39 743 746 |
| Avskrivninger | 4 | 589 048 | 604 321 |
| Annen driftskostnad | 3 | 27 722 903 | 24 600 533 |
| Sum kostnader | | 145 519 843 | 143 078 176 |
| Driftsresultat | | 5 098 317 | 9 297 047 |
| Finansinntekter og finanskostnader | | | |
| Annen renteinntekt | | 63 331 | 10 039 |
| Annen finansinntekt | | 656 803 | 1 327 478 |
| Sum finansinntekter | | 720 134 | 1 337 516 |
| Annen rentekostnad | | 452 198 | 245 709 |
| Annen finanskostnad | | 674 084 | 938 231 |
| Sum finanskostnader | | 1 126 282 | 1 183 940 |
| Netto finans | | -406 149 | 153 576 |
| Ordinært resultat før skattekostnad | | 4 692 168 | 9 450 623 |
| Skattekostnad på resultat | 5 | 1 036 403 | 2 088 930 |
| Ordinært resultat etter skattekostnad | | 3 655 765 | 7 361 693 |
| Årsresultat | 6 | 3 655 765 | 7 361 693 |
| Årsresultat etter minoritetsinteresser | | 3 655 765 | 7 361 693 |



Resultatregnskap

| Beløp i: NOK | Note | 2022 | 2021 |
|--|-------------|------------------|------------------|
| Totalresultat | | 3 655 765 | 7 361 693 |
| Overføringer og disponeringer | | | |
| Avsatt til annen egenkapital | | 3 655 765 | 7 361 693 |
| Sum overføringer og disponeringer | | 3 655 765 | 7 361 693 |



Balanse

| Beløp i: NOK | Note | 2022 | 2021 |
|--|-------|--------------------|--------------------|
| BALANSE - EIENDELER | | | |
| Anleggsmidler | | | |
| Immaterielle eiendeler | | | |
| Utsatt skattefordel | 5 | 1 511 133 | 1 366 154 |
| Sum immaterielle eiendeler | | 1 511 133 | 1 366 154 |
| Varige driftsmidler | | | |
| Tomter, bygninger og annen fast eiendom | | 92 201 | 102 541 |
| Maskiner og anlegg | | 2 015 268 | 2 000 582 |
| Driftsløsøre, inventar, verktøy, kontormaskiner o.l. | | 630 931 | 824 325 |
| Sum varige driftsmidler | 4, 7 | 2 738 400 | 2 927 448 |
| Finansielle anleggsmidler | | | |
| Investering i datterselskap | 8 | 1 352 500 | 1 352 500 |
| Investering i annet foretak i samme konsern | 8 | | |
| Investeringer i tilknyttet selskap | 8 | | |
| Sum finansielle anleggsmidler | | 1 352 500 | 1 352 500 |
| Sum anleggsmidler | | 5 602 033 | 5 646 102 |
| Omløpsmidler | | | |
| Varer | | | |
| Sum varer | 7, 9 | 126 733 102 | 102 604 338 |
| Fordringer | | | |
| Kundefordringer | 7, 10 | 25 425 943 | 20 816 723 |
| Andre kortsiktige fordringer | 10 | 64 871 | 994 243 |
| Sum fordringer | | 25 490 814 | 21 810 966 |
| Bankinnskudd, kontanter og lignende | | | |
| Bankinnskudd, kontanter o.l. | 11 | 6 248 468 | 10 957 069 |
| Sum bankinnskudd, kontanter og lignende | | 6 248 468 | 10 957 069 |
| Sum omløpsmidler | | 158 472 383 | 135 372 373 |
| SUM EIENDELER | | 164 074 417 | 141 018 475 |



Balanse

| Beløp i: NOK | Note | 2022 | 2021 |
|--|------|--------------------|--------------------|
| BALANSE - EGENKAPITAL OG GJELD | | | |
| Egenkapital | | | |
| Innskutt egenkapital | | | |
| Selskapskapital (300 aksjer á kr 1 000) | 12 | 300 000 | 300 000 |
| Annen innskutt egenkapital | | 8 209 912 | 8 209 912 |
| Sum innskutt egenkapital | | 8 509 912 | 8 509 912 |
| Opptjent egenkapital | | | |
| Annen egenkapital | | 41 953 191 | 38 297 425 |
| Sum opptjent egenkapital | | 41 953 191 | 38 297 425 |
| Sum egenkapital | 6 | 50 463 103 | 46 807 337 |
| Gjeld | | | |
| Langsiktig gjeld | | | |
| Utsatt skatt | 5 | | |
| Annen langsiktig gjeld | | | |
| Gjeld til kredittinstitusjoner | 7 | | |
| Øvrig langsiktig gjeld | 10 | | |
| Sum langsiktig gjeld | | 0 | 0 |
| Kortsiktig gjeld | | | |
| Gjeld til kredittinstitusjoner | 7 | 17 444 651 | 1 208 603 |
| Leverandørgjeld | 10 | 14 219 112 | 12 390 032 |
| Betalbar skatt | 5 | 1 181 382 | 2 332 588 |
| Skyldige offentlige avgifter | | 3 166 056 | 1 089 141 |
| Annen kortsiktig gjeld | 10 | 77 600 112 | 77 190 773 |
| Sum kortsiktig gjeld | | 113 611 313 | 94 211 138 |
| Sum gjeld | | 113 611 313 | 94 211 138 |
| SUM EGENKAPITAL OG GJELD | | 164 074 417 | 141 018 475 |



Styrets Årsberetning 2022

Karmøy Winch AS

Org.nr 981151135

Virksomhetens områder

Karmøy Winch AS driver mekanisk verksted med produksjon av vinsjer, og annet utstyr til fiskeribransjen, offshorenæringen m.v. og drives på Bygnes ved Kopervik i Karmøy Kommune. Selskapet har et datterselskap Karmoy Winch Shanghai.

Fortsatt drift

Årsregnskapet for 2022 er satt opp under forutsetning om fortsatt drift og styret bekrefter at denne forutsetningen er til stede.

Personale, Helse Miljø og Sikkerhet.

Bedriften hadde ved utgangen av 2022 44 ansatte, derav 2 kvinner og 4 lærlinger. Samarbeidet mellom ledelse og de ansatte er konstruktivt. Arbeidsforholdene i selskapet betraktes som gode.

I henhold til lover og forskrifter fører bedriften oversikt over sykefraværet blant selskapets ansatte og jobber aktivt for å redusere dette. Sykefraværet var 7,5%. Sykefraværet preget av noe langtidssykefravær. Bedriften arbeider aktivt for å redusere sykefraværet til bransje snitt noe som har vist resultater i tiden etter årsavslutningen.

Det er ikke rapportert skader som medførte fravær i 2022. Det har vært gjennomført behandling av sakene i samsvar med retningslinjene og det jobbes for å forebygge og hindre at skader inntreffer.

Bedriften arbeider kontinuerlig for å bedre arbeidsmiljøet i virksomheten. Det gjennomføres arbeidshelseundersøkelser i samarbeid med bedriftshelsetjenesten.

Bedriften for fokus god bærekraftig forretnings-drift. Dette er nedfelt i bedriftens «code of conduct». I tråd av åpenhetsloven så har bedriften startet aktomhetsvurderinger og vil publisere dette på bedriftens websider.

Bedriften har ikke noe utslipp eller miljøpåvirkninger som medfører betydelig påvirkning av det ytre miljø. Utslipp og avfall er innenfor de krav myndighetene stiller i forhold til konsesjoner og lover. Bedriften har i 2022 installert energi effektivt varmepumpe system for oppvarming av industri hall. Avfall blir avhendet på forskriftsmessig måte. Miljøaspekter tas med ved utvikling av nye produkter.

Likestilling

Selskapet fremmer likestilling mellom kjønn. Selskapet har fokus på å hindre diskriminering som følge av nedsatt funksjonsevne, etnisitet, nasjonal opprinnelse, hudfarge, religion eller livssyn. Selskapets intensjon er å fremme Diskriminerings-lovens formål innen vår virksomhet. Aktivitetene omfatter blant annet likebehandling i rekruttering, lønns- og arbeidsforhold, utviklingsmuligheter og beskyttelse ved rutiner for intern varsling.



Drifts og finansiell risiko

Bedriften arbeider på to hovedmarkeder, fiskeri og offshore, herunder produksjon av utstyr til havgående fiskebåter og utstyr til offshore forsyningsfartøy. Ofte er slikt utstyr spesial utviklet tilpasset formålet med derav følgende risiko. Selskapet ser det som viktig å arbeide på både fiskeri og offshore markedet dette grunnet stadig endrede behov for våre produkter i disse to markedene. Salget av produkter til fiskerimarkedet er tilfredsstillende. Salget innen offshore support markedet er vil bedre seg med økt aktivitet innen oljeleting og utbygging av offshore vind. Virksomheten påvirkes av aktivitetsnivået innen alle disse markedene.

For øvrig er virksomheten eksponert for endringer i valutakurser. Endringer i den norske økonomien samt valuta endringer, rente endringer, internasjonale råvare priser for eksempel stålpriser, vil kunne få negative konsekvenser. Videre er en avhengig og eksponert for leveransekedene både i bedriftens produksjonsprosess og hos underleverandører.

Risiko for at kunder ikke har økonomisk evne til å oppfylle sine forpliktelser anses som moderat. Historisk sett har det vært lite tap på fordringer. Selskapet benytter ulike virkemidler for å redusere risiko. Det er ikke tegnet noe styreansvars forsikringer.

Fremtidsutsikter.

Selskapet ser lysere utsikter fremover, men det er fortsatt krevende konkurranse i markedet. Selskapet jobber aktivt med tiltak for å bedre driften. Selskapet har en god posisjon og godt omdømme innfor for flere segmenter og selskapet tilby gode tilpassete løsning for kunder. Som en del av dette jobber selskapet aktivt med forsknings og utviklings aktivitet for produkter, tjenester og produksjonsprosesser.

Resultat disponering


Selskapet mener at årsregnskapet gir et rettviseende bilde av Karmøy Winch AS sine eiendeler og gjeld, finansielle stilling og resultat.


Omsetning for selskapet i 2022 var kr 150.618.160,-
Selskapets årsresultat ble kr 3.468.905,-

Disponering av årets resultat gjøres ved overføring til annen aksjekapital

Bygnes. 27.06.2023


Helge Hystad


Magne Hystad


Geir Hystad



Årsregnskap 2022 Karmøy Winch AS

Resultatregnskap
Balanse
Kontantstrømoppstilling
Noter

Org.nr.: 981 151 135



Karmøy Winch AS

Resultatregnskap

| NOTE | DRIFTSINNEKTER OG DRIFTSKOSTNADER | 2022 | 2021 |
|------|--|--------------------|--------------------|
| | Salgsinntekt | 150 592 366 | 152 375 223 |
| | Annen driftsinntekt | 25 794 | 0 |
| | Sum driftsinntekter | 150 618 160 | 152 375 223 |
| | Endring i beholdning av varer | 3 504 | -117 801 |
| | Varekostnad | 82 392 094 | 78 247 377 |
| 3 | Lønnskostnad | 34 812 294 | 39 743 746 |
| 4 | Avskrivninger | 589 048 | 604 321 |
| 3 | Annen driftskostnad | 27 722 903 | 24 600 533 |
| | Sum driftskostnader | 145 519 843 | 143 078 176 |
| | Driftsresultat | 5 098 317 | 9 297 047 |
| | FINANSINNEKTER OG FINANSKOSTNADER | | |
| | Annen renteinntekt | 63 331 | 10 039 |
| | Annen finansinntekt | 469 943 | 1 327 478 |
| | Annen rentekostnad | -452 198 | -245 709 |
| | Annen finanskostnad | -674 084 | -938 231 |
| | Netto finansresultat | -593 009 | 153 576 |
| | Ordinært resultat før skattekostnad | 4 505 308 | 9 450 623 |
| 5 | Skattekostnad på resultat | -1 036 403 | -2 088 930 |
| 6 | ÅRSRESULTAT | 3 468 905 | 7 361 693 |
| | OVERFØRINGER | | |
| | Avsatt til annen egenkapital | 3 655 765 | 7 361 693 |
| | Sum overføringer | 3 655 765 | 7 361 693 |



Karmøy Winch AS

Balanse pr. 31. desember

| NOTE | EIENDELER | 2022 | 2021 |
|-------|--|--------------------|--------------------|
| | Anleggsmidler | | |
| 5 | Utsatt skattefordel | 1 511 133 | 1 366 154 |
| | Sum immaterielle eiendeler | 1 511 133 | 1 366 154 |
| | Varige driftsmidler | | |
| | Tomter, bygninger og annen fast eiendom | 92 201 | 102 541 |
| | Maskiner og anlegg | 2 015 268 | 2 000 582 |
| | Driftsløsøre, inventar, verktøy, kontormaskiner o.l. | 630 931 | 824 325 |
| 4, 7 | Sum varige driftsmidler | 2 738 400 | 2 927 448 |
| | Finansielle anleggsmidler | | |
| 8 | Investeringer i datterselskap | 1 352 500 | 1 352 500 |
| | Sum finansielle anleggsmidler | 1 352 500 | 1 352 500 |
| | Sum anleggsmidler | 5 602 033 | 5 646 102 |
| | Omløpsmidler | | |
| 7, 9 | Varer | 126 733 102 | 102 604 338 |
| | Fordringer | | |
| 7, 10 | Kundefordringer | 25 425 943 | 20 816 723 |
| 10 | Andre kortsiktige fordringer | 64 871 | 994 243 |
| | Sum fordringer | 25 490 814 | 21 810 966 |
| 11 | Bankinnskudd, kontanter o.l. | 6 248 468 | 10 957 069 |
| | Sum omløpsmidler | 158 472 383 | 135 372 373 |
| | SUM EIENDELER | 164 074 417 | 141 018 475 |



Karmøy Winch AS


Balanse pr. 31. desember

| NOTE | EGENKAPITAL OG GJELD | 2022 | 2021 |
|------|--|--------------------|--------------------|
| | Egenkapital | | |
| | Innskutt egenkapital | | |
| 12 | Selskapskapital (300 aksjer á kr 1 000) | 300 000 | 300 000 |
| | Annen innskutt egenkapital | 8 209 912 | 8 209 912 |
| | Sum innskutt egenkapital | 8 509 912 | 8 509 912 |
| | Opptjent egenkapital | | |
| | Annen egenkapital | 41 953 191 | 38 297 425 |
| | Sum opptjent egenkapital | 41 953 191 | 38 297 425 |
| 6 | Sum egenkapital | 50 463 103 | 46 807 337 |
| | Gjeld | | |
| | Avsetning for forpliktelser | | |
| | Annen langsiktig gjeld | | |
| | Kortsiktig gjeld | | |
| 7 | Gjeld til kredittinstitusjoner | 17 444 651 | 1 208 603 |
| 10 | Leverandørgjeld | 14 219 112 | 12 390 032 |
| 5 | Betalbar skatt | 1 181 382 | 2 332 588 |
| | Skyldige offentlige avgifter | 3 166 056 | 1 089 141 |
| 10 | Annen kortsiktig gjeld | 77 600 112 | 77 190 773 |
| | Sum kortsiktig gjeld | 113 611 313 | 94 211 138 |
| | Sum gjeld | 113 611 313 | 94 211 138 |
| | SUM EGENKAPITAL OG GJELD | 164 074 417 | 141 018 475 |

Karmøy, den


Geir Hystad
Styrets leder/daglig leder


Helge Hystad
Styremedlem


Magnar Hystad
Styremedlem



Karmøy Winch AS

Noter til regnskapet 2022

Note 1 Regnskapsprinsipper

Årsregnskapet er utarbeidet i samsvar med regnskapslovens bestemmelser og god regnskapsskikk

Underkonsern

Unntaksregelen i regnskapsloven § 3-7 vedrørende utarbeidelse av eget konsernregnskap er benyttet. Selskapet har ikke utarbeidet eget konsernregnskap da selskapet er et datterselskap av Karm Industri Holding AS.

Inntekter

Inntekt regnskapsføres når den er opptjent, altså når både risiko og kontroll i hovedsak er overført til kunden. Dette vil normalt være tilfellet når varen er levert til kunden. Inntektene regnskapsføres med verdien av vederlaget på transaksjonstidspunktet.

Anleggskontrakter

Anleggskontrakter vurderes etter løpende avregnings metode - dvs inntektsføring skjer i takt med fremdriften. Ved periodisering beregnes fullførelsesgraden som påløpte kostnader i prosent av estimert totalkostnad. For prosjekter som forventes å gi tap gjøres det en avsetning for nettokostnadene ved gjenværende kontraktsfestede produksjon.

Kostnader

Kostnader regnskapsføres som hovedregel i samme periode som tilhørende inntekt. I de tilfeller det ikke er en klar sammenheng mellom utgifter og inntekter fastsettes fordelingen etter skjønsmessige kriterier. Øvrige unntak fra sammenstillingsprinsippet er angitt der det er aktuelt.

Skatter

Skattekostnaden sammenstilles med regnskapsmessig resultat før skatt. Skatt knyttet til egenkapitaltransaksjoner, for eksempel konsernbidrag, føres mot egenkapitalen.

Skattekostnaden består av betalbar skatt (skatt på årets direkte skattepliktige inntekt) og endring i netto utsatt skatt. Skattekostnaden fordeles på ordinært resultat og virkning av prinsippendring og korrigerende av feil i henhold til skattegrunnlaget. Utsatt skatt og utsatt skattefordel er presentert netto i balansen.

Hovedregel for vurdering og klassifisering av eiendeler og gjeld

Eiendeler bestemt til varig eie eller bruk er klassifisert som anleggsmidler. Andre eiendeler er klassifisert som omløpsmidler. Fordringer som skal tilbakebetales innen et år er klassifisert som omløpsmidler. Ved klassifisering av kortsiktig og langsiktig gjeld er tilsvarende kriterier lagt til grunn.

Omløpsmidler vurderes til laveste av anskaffelseskost og virkelig verdi.

Anleggsmidler vurderes til anskaffelseskost, men nedskrives til gjenvinnbart beløp dersom dette er lavere enn bokført verdi, og verdifallet forventes ikke å være forbigående. Anleggsmidler med begrenset økonomisk levetid avskrives planmessig.

Varer

Varer er vurdert til det laveste av anskaffelseskost og netto salgsverdi. For råvarer og varer i arbeid beregnes netto salgsverdi til salgsverdien av ferdig tilvirkede varer redusert for gjenværende tilvirkningskostnader og salgskostnader. Egenproduserte varer er verdsatt til laveste av full tilvirkningskost og virkelig verdi.

Aksjer og andeler i tilknyttet selskap og datterselskap

Investeringer i datterselskaper vurderes etter kostmetoden. Investeringene blir nedskrevet til virkelig verdi dersom verdifallet ikke er forbigående og det må anses nødvendig etter god regnskapsskikk. Mottatt utbytte og konsernbidrag fra datterselskapene er inntektsført som annen finansinntekt. Tilsvarende gjelder for investeringer i tilknyttede selskaper



Karmøy Winch AS

Noter til regnskapet 2022

Fordringer

Kundefordringer og andre fordringer er oppført til pålydende etter fradrag for avsetning til forventet tap. Avsetning til tap gjøres på grunnlag av en individuell vurdering av de enkelte fordringer.

Bankinnskudd, kontanter og lignende

Bankinnskudd, kontanter ol. inkluderer kontanter, bankinnskudd og andre betalingsmidler med forfallsdato som er kortere enn tre måneder fra anskaffelse.

Valuta

Pengeposter i utenlandsk valuta omregnes til balansedagens kurs. Valutateminkontrakter er balanseført til virkelig verdi på balansedagen.

Pensjoner

Selskapet har ytelsesplaner. Forpliktelser knyttet til pensjoner over drift (direkte pensjoner) balanseføres. Forpliktelser eller pensjonsmidler knyttet til kollektiv forsikret pensjonsordning balanseføres ikke.

Note 2 Transaksjoner med nærstående parter

Administrative tjenester, blir fakturert fra Karmøy Winch til følgende selskapsi samme konsern: MHG Equipment AS, Karm Industri Holding AS og Karmøy Hire AS.

Karmøy Winch AS leier bygninger, uteareal og immaterielle rettigheter iht. avtaler av Karm Industri Holding AS AS, som eier samtlige aksjer i Karmøy Winch AS.



Karmøy Winch AS

Noter til regnskapet 2022

Note 3 Lønnskostnader og ytelser, godtgjørelser til daglig leder, styret og revisor

| Lønnskostnader | 2022 | 2021 |
|-----------------------|-------------------|-------------------|
| Lønninger | 28 326 286 | 32 808 392 |
| Arbeidsgiveravgift | 4 335 803 | 4 866 969 |
| Pensjonskostnader | 484 410 | 506 986 |
| Andre ytelser | 1 665 795 | 1 561 399 |
| Sum | 34 812 294 | 39 743 746 |

Selskapet har i 2022 sysselsatt 41 årsverk.

Pensjonsforpliktelser

Selskapet er pliktig til å ha tjenstepensjonsordning etter lov om obligatorisk tjenstepensjon. Selskapets pensjonsordninger tilfredsstiller kravene i denne lov.

| Ytelser til ledende personer | Daglig leder | Styret |
|-------------------------------------|---------------------|------------------|
| Lønn og annen godtgjørelse | 1 033 059 | 2 053 474 |
| Annen godtgjørelse | 3 239 | 6 478 |
| Sum | 1 036 298 | 2 059 952 |

Revisor

Kostnadsført revisjonshonorar for 2022 utgjør kr 127 300 eks. mva
I tillegg kommer honorar for andre tjenester med kr 128 705 eks. mva

Note 4 Anleggsmidler

| | Driftsløsøre, inventar ol. | Anlegg under utførelse | Transportmidl er | Sum |
|------------------------------------|---------------------------------------|-----------------------------------|-----------------------------|-------------------|
| Anskaffelseskost pr. 01.01.22 | 17 867 872 | 336 958 | 4 010 817 | 22 215 648 |
| + Tilgang kjøpte driftsmidler | | | 400 000 | 400 000 |
| = Anskaffelseskost 31.12.22 | 17 867 872 | 336 958 | 4 410 817 | 22 615 648 |
| Akkumulerte avskrivninger 31.12.22 | 16 238 814 | | 3 638 433 | 19 877 248 |
| = Bokført verdi 31.12.22 | 1 629 058 | 336 958 | 772 384 | 2 738 400 |
| Årets ordinære avskrivninger | 437 599 | | 151 449 | 589 048 |
| Økonomisk levetid | 10-20 år | | 10 år | |
| Avskrivningsplan | lineær | | lineær | |



Karmøy Winch AS

Noter til regnskapet 2022

Note 5 Skatt

| Årets skattekostnad | 2022 | 2021 |
|--|------------------|-------------------|
| Resultatført skatt på ordinært resultat: | | |
| Betalbar skatt | 1 181 382 | 2 332 588 |
| Endring i utsatt skattefordel | -144 979 | -243 658 |
| Skattekostnad ordinært resultat | 1 036 403 | 2 088 930 |
| Skattepliktig inntekt: | | |
| Resultat før skatt | 4 692 168 | 9 450 623 |
| Permanente forskjeller | 18 756 | 44 510 |
| Endring i midlertidige forskjeller | 658 995 | 1 107 538 |
| Skattepliktig inntekt | 5 369 919 | 10 602 671 |
| Betalbar skatt i balansen: | | |
| Betalbar skatt på årets resultat | 1 181 382 | 2 332 588 |
| Sum betalbar skatt i balansen | 1 181 382 | 2 332 588 |
| Beregning av effektiv skattesats | | |
| Resultat før skatt | 4 692 168 | 9 450 623 |
| Beregnet skatt av resultat før skatt | 1 032 277 | 2 079 137 |
| Skatteeffekt av permanente forskjeller | 4 126 | 9 792 |
| Sum | 1 036 403 | 2 088 929 |
| Effektiv skattesats | 22,1 % | 22,1 % |

Skatteeffekten av midlertidige forskjeller som har gitt opphav til utsatt skatt og utsatte skattefordeler, spesifisert på typer av midlertidige forskjeller

| | 2022 | 2021 | Endring |
|---|-------------------|-------------------|----------------|
| Varige driftsmidler | 764 827 | 923 246 | 158 419 |
| Varebeholdning | -4 974 878 | -4 474 302 | 500 576 |
| Fordringer | -2 658 736 | -2 658 736 | 0 |
| Sum | -6 868 787 | -6 209 792 | 658 995 |
| Grunnlag for utsatt skattefordel | -6 868 787 | -6 209 792 | 658 995 |
| Utsatt skattefordel (22 %) | -1 511 133 | -1 366 154 | 144 979 |

Note 6 Egenkapital

| | Aksjekapital | Overkurs | Annen innskutt egenkapital | Annen egenkapital | Sum egenkapital |
|-----------------------|---------------------|-----------------|-----------------------------------|--------------------------|------------------------|
| Pr. 31.12.2021 | 300 000 | 0 | 8 209 912 | 38 297 425 | 46 807 337 |
| Endringer ført mot EK | | | | 0 | 0 |
| Pr 01.01.2022 | 300 000 | 0 | 8 209 912 | 38 297 425 | 46 807 337 |
| Årets resultat | | | | 3 655 765 | 3 655 765 |
| Pr 31.12.2022 | 300 000 | 0 | 8 209 912 | 41 953 191 | 50 463 103 |

Karmøy Winch AS

Side 8



Karmøy Winch AS

Noter til regnskapet 2022

Note 7 Pantstillelser og garantier

| | 2022 | 2021 |
|--|--------------------|--------------------|
| Pantsikret gjeld, pantstillelser og garantier | | |
| Kortsiktig gjeld til kredittinstitusjoner | 17 444 651 | 1 208 603 |
| Sum | 17 444 651 | 1 208 603 |
| Bokført verdi av pantsikrede eiendeler | | |
| Varelager | 126 733 102 | 102 604 338 |
| Fordringer | 25 490 814 | 21 810 966 |
| Sum | 152 223 916 | 124 415 304 |
| Garantiforpliktelser | | |
| Bankgarantier | 660 749 | 4 636 534 |

Note 8 Datterselskap, TS og FKV

| | Kontor- kommune | Eier- andel | Stemme- andel | Balanseført verdi |
|-------------------------------------|-----------------|-------------|---------------|-------------------|
| DS/FKV/TS | | | | |
| Karmøy Winch Shanghai Trading .Co L | Shanghai | 100,0% | 100,0% | 1 352 500 |
| Sum | | | | 1 352 500 |

Note 9 Varer

| | 2022 | 2021 |
|------------------------------------|--------------------|--------------------|
| Råvarer | 47 776 996 | 34 642 110 |
| Halvfabrikata | 40 795 939 | 45 355 929 |
| Varer under tilvirkning | 44 223 403 | 56 512 577 |
| Opptjent forskudd og delleveranser | -10 600 000 | -38 446 546 |
| Egnetilvirkede ferdigvarer | 4 536 764 | 4 540 268 |
| Sum | 126 733 102 | 102 604 338 |



Karmøy Winch AS

Noter til regnskapet 2022

Note 10 Mellomværende med selskap i samme konsern mv.

| | Kundefordringer | | Andre kortsiktige fordringer | |
|-------------------------|-------------------|------------------|------------------------------|----------|
| | 2022 | 2021 | 2022 | 2021 |
| Foretak i samme konsern | 16 376 616 | 3 129 790 | 0 | 0 |
| Sum | 16 376 616 | 3 129 790 | 0 | 0 |

| | Leverandørgjeld | | Annen kortsiktig gjeld | |
|-------------------------|-----------------|----------|------------------------|-------------------|
| | 2022 | 2021 | 2022 | 2021 |
| Foretak i samme konsern | 0 | 0 | 48 635 176 | 44 814 955 |
| Sum | 0 | 0 | 48 635 176 | 44 814 955 |

Note 11 Bankinnskudd

Innestående midler på skattetrekkskonto (bundne midler) er på kr. 2 262 273.

Note 12 Aksjonærer

Aksjekapitalen i Karmøy Winch AS pr. 31.12 består av:

| | Antall | Pålydende | Bokført |
|-----------------|------------|-----------|----------------|
| Ordinære aksjer | 300 | 1 000,0 | 300 000 |
| Sum | 300 | | 300 000 |

Eierstruktur

Aksjonærer i % pr. 31.12:

| | Ordinære | Eierandel | Stemmeandel |
|--------------------------|----------|-----------|-------------|
| Karm Industri Holding AS | 300 | 100,0 | 100,0 |

Aksjer og opsjoner eiet av medlemmer i styret og daglig leder:

| Navn | Verv | Ordinære |
|-----------------------------|----------------------------|------------|
| Geir Hystad | Styrets leder/daglig leder | 100 |
| Magne Hystad | Styremedlem | 100 |
| Helge Hystad | Styremedlem | 100 |
| Totalt antall aksjer | | 300 |

Selskapet er morselskap i underkonsern og er derfor unntatt konsernregnskapsplikt, jf.

Regnskapsloven § 3-7. Konsernregnskap utarbeides for morselskap, Karm Industri Holding AS, og er tilgjengelig på selskapets hovedkontor i Kopervik.



Karmøy Winch AS

Kontantstrømsoppstilling

| | <u>2022</u> | <u>2021</u> |
|---|---------------------------|---------------------------|
| KONTANTSTRØMMER FRA OPERASJONELLE AKTIVITETER: | | |
| Ordinært resultat før skattekostnad | 4 505 308 | 9 450 623 |
| Periodens betalte skatt | -828 370 | -97 928 |
| Ordinære avskrivninger | 589 048 | 604 321 |
| Endring i varer | -24 128 764 | 10 607 497 |
| Endring i kundefordringer | -4 609 220 | 877 167 |
| Endring i leverandørgjeld | 1 829 080 | -7 378 587 |
| Endring i andre omløpsmidler og andre gjeldsposter | 2 098 269 | 14 724 206 |
| Netto kontantstrømmer fra operasjonelle aktiviteter | <u>-20 544 649</u> | <u>28 787 299</u> |
| KONTANTSTRØMMER FRA INVESTERINGSAKTIVITETER: | | |
| Innbetalinger ved salg av varige driftsmidler | | |
| Netto utbetalinger ved kjøp av varige driftsmidler | -400 000 | -103 403 |
| Netto kontantstrøm fra investeringsaktiviteter | <u>-400 000</u> | <u>-103 403</u> |
| KONTANTSTRØMMER FRA FINANSIERINGSAKTIVITETER: | | |
| Netto endring i kassekreditt | 16 236 048 | -20 955 867 |
| Netto kontantstrøm fra finansieringsaktiviteter | <u>16 236 048</u> | <u>-20 955 867</u> |
| Netto endring i bankinnskudd, kontanter og lignende | -4 708 601 | 7 728 030 |
| Beholdning av bankinnskudd, kontanter og lignende pr. 01.01. | 10 957 069 | 3 229 039 |
| Beholdning av bankinnskudd, kontanter og lignende pr. 31.12. | <u>6 248 468</u> | <u>10 957 069</u> |



Deloitte.

Deloitte AS
Sundgaten 119
Postboks 528
NO-5501 Haugesund
Norway

Tel: +47 52 70 25 40
www.deloitte.no

Til generalforsamlingen i Karmøy Winch AS

UAVHENGIG REVISORS BERETNING

Konklusjon

Vi har revidert årsregnskapet for Karmøy Winch AS som består av balanse per 31. desember 2022, resultatregnskap for regnskapsåret avsluttet per denne datoen og noter til årsregnskapet, herunder et sammendrag av viktige regnskapsprinsipper.

Etter vår mening

- oppfyller årsregnskapet gjeldende lovkrav, og
- gir årsregnskapet et rettviseende bilde av selskapets finansielle stilling per 31. desember 2022, og av dets resultater for regnskapsåret avsluttet per denne datoen i samsvar med regnskapslovens regler og god regnskapsskikk i Norge.

Grunnlag for konklusjonen

Vi har gjennomført revisjonen i samsvar med International Standards on Auditing (ISA-ene). Våre oppgaver og plikter i henhold til disse standardene er beskrevet nedenfor under *Revisors oppgaver og plikter ved revisjonen av årsregnskapet*. Vi er uavhengige av selskapet i samsvar med kravene i relevante lover og forskrifter i Norge og International Code of Ethics for Professional Accountants (inkludert internasjonale uavhengighetsstandarder) utstedt av International Ethics Standards Board for Accountants (IESBA-reglene), og vi har overholdt våre øvrige etiske forpliktelser i samsvar med disse kravene. Innhentet revisjonsbevis er etter vår vurdering tilstrekkelig og hensiktsmessig som grunnlag for vår konklusjon.

Styrets ansvar for årsregnskapet

Styret (ledelsen) er ansvarlig for å utarbeide årsregnskapet og for at det gir et rettviseende bilde i samsvar med regnskapslovens regler og god regnskapsskikk i Norge. Ledelsen er også ansvarlig for slik internkontroll som den finner nødvendig for å kunne utarbeide et årsregnskap som ikke inneholder vesentlig feilinformasjon, verken som følge av misligheter eller utilsiktede feil.

Ved utarbeidelsen av årsregnskapet må ledelsen ta standpunkt til selskapets evne til fortsatt drift og opplyse om forhold av betydning for fortsatt drift. Forutsetningen om fortsatt drift skal legges til grunn for årsregnskapet så lenge det ikke er sannsynlig at virksomheten vil bli avvirket.

Revisors oppgaver og plikter ved revisjonen av årsregnskapet

Vårt mål er å oppnå betryggende sikkerhet for at årsregnskapet som helhet ikke inneholder vesentlig feilinformasjon, verken som følge av misligheter eller utilsiktede feil, og å avgi en revisjonsberetning som inneholder vår konklusjon. Betryggende sikkerhet er en høy grad av sikkerhet, men ingen garanti for at en revisjon utført i samsvar med ISA-ene, alltid vil avdekke vesentlig feilinformasjon. Feilinformasjon kan oppstå som følge av misligheter eller utilsiktede feil. Feilinformasjon er å anse som vesentlig dersom den enkeltvis eller samlet med rimelighet kan forventes å påvirke de økonomiske beslutningene som brukerne foretar på grunnlag av årsregnskapet.

Som del av en revisjon i samsvar med ISA-ene, utøver vi profesjonelt skjønn og utviser profesjonell skepsis gjennom hele revisjonen. I tillegg:

Deloitte refers to one or more of Deloitte Touche Tohmatsu Limited ("DTL"), its global network of member firms, and their related entities (collectively, the "Deloitte organization"). DTL (also referred to as "Deloitte Global") and each of its member firms and related entities are legally separate and independent entities, which cannot obligate or bind each other in respect of third parties. DTL and each DTL member firm and related entity is liable only for its own acts and omissions, and not those of each other. DTL does not provide services to clients. Please see www.deloitte.no to learn more.

Registrert i Foretaksregisteret Medlemmer av Den norske Revisorforening
Organisasjonsnummer: 980 211 282

© Deloitte AS


Deloitte.

side 2
Uavhengig revisors beretning -
Karmøy Winch AS

- identifiserer og vurderer vi risikoen for vesentlig feilinformasjon i regnskapet, enten det skyldes misligheter eller utilsiktede feil. Vi utformer og gjennomfører revisjonshandlinger for å håndtere slike risikoer, og innhenter revisjonsbevis som er tilstrekkelig og hensiktsmessig som grunnlag for vår konklusjon. Risikoen for at vesentlig feilinformasjon som følge av misligheter ikke blir avdekket, er høyere enn for feilinformasjon som skyldes utilsiktede feil, siden misligheter kan innebære samarbeid, forfalskning, bevisste utelatelser, uriktige fremstillinger eller overstyring av internkontroll.
- opparbeider vi oss en forståelse av intern kontroll som er relevant for revisjonen, for å utforme revisjonshandlinger som er hensiktsmessige etter omstendighetene, men ikke for å gi uttrykk for en mening om effektiviteten av selskapets interne kontroll.
- evaluerer vi om de anvendte regnskapsprinsippene er hensiktsmessige og om regnskapsestimaterne og tilhørende noteopplysninger utarbeidet av ledelsen er rimelige.
- konkluderer vi på om ledelsens bruk av fortsatt drift-forutsetningen er hensiktsmessig, og, basert på innhentede revisjonsbevis, hvorvidt det foreligger vesentlig usikkerhet knyttet til hendelser eller forhold som kan skape tvil av betydning om selskapets evne til fortsatt drift. Dersom vi konkluderer med at det eksisterer vesentlig usikkerhet, kreves det at vi i revisjonsberetningen henleder oppmerksomheten på tilleggsopplysningene i årsregnskapet, eller, dersom slike tilleggsopplysninger ikke er tilstrekkelige, at vi modifierer vår konklusjon. Våre konklusjoner er basert på revisjonsbevis innhentet frem til datoen for revisjonsberetningen. Etterfølgende hendelser eller forhold kan imidlertid medføre at selskapet ikke kan fortsette driften.
- evaluerer vi den samlede presentasjonen, strukturen og innholdet i årsregnskapet, inkludert tilleggsopplysningene, og hvorvidt årsregnskapet gir uttrykk for de underliggende transaksjonene og hendelsene på en måte som gir et rettviseende bilde.

Vi kommuniserer med styret blant annet om det planlagte innholdet i og tidspunkt for revisjonsarbeidet og eventuelle vesentlige funn i revisjonen, herunder vesentlige svakheter i intern kontroll som vi avdekker gjennom revisjonen.

Haugesund, 30. juni 2023
Deloitte AS



Knut Terje Fagerland
statsautorisert revisor