



ÅRSREGNSKAPET FOR REGNSKAPSÅRET 2023 - GENERELL INFORMASJON

Enheten

Organisasjonsnummer: 921 211 570
Organisasjonsform: Aksjeselskap
Foretaksnavn: AMAR SEAFOOD AS
Forretningsadresse: Husøyvegen 123
4262 AVALDSNES

Regnskapsår

Årsregnskapets periode: 01.01.2023 - 31.12.2023

Konsern

Morselskap i konsern: Nei

Regnskapsregler

Regler for små foretak benyttet: Ja
Benyttet ved utarbeidelsen av årsregnskapet til selskapet: Regnskapslovens alminnelige regler

Årsregnskapet fastsatt av kompetent organ

Bekreftet av representant for selskapet: Bjørnar Apeland
Dato for fastsettelse av årsregnskapet: 17.06.2024

Grunnlag for avgivelse

År 2023: Årsregnskapet er elektronisk innlevert
År 2022: Tall er hentet fra elektronisk innlevert årsregnskap fra 2023

Det er ikke krav til at årsregnskapet m.v. som sendes til Regnskapsregisteret er undertegnet. Kontrollen på at dette er utført ligger hos revisor/enhetens øverste organ. Sikkerheten ivaretas ved at innsender har rolle/rettighet for innsending av årsregnskapet via Altinn, og ved at det bekreftes at årsregnskapet er fastsatt av kompetent organ.

Brønnøysundregistrene, 25.07.2025



Resultatregnskap

Beløp i: NOK	Note	2023	2022
RESULTATREGNSKAP			
Inntekter			
Salgsinntekt		290 758	2 713 300
Annen driftsinntekt			15 813
Sum inntekter		290 758	2 729 113
Kostnader			
Varekostnad	2		127 252
Lønnskostnad	3		2 729 749
Avskrivning av driftsmidler og immaterielle eiendeler	4	60 600	1 364 200
Annen driftskostnad	3	281 762	3 970 651
Sum kostnader		342 362	8 191 852
Driftsresultat		-51 604	-5 462 739
Finansinntekter og finanskostnader			
Annen finansinntekt		2 746	
Sum finansinntekter		2 746	
Annen rentekostnad		936 804	323 688
Annen finanskostnad		5 550	1 257
Sum finanskostnader		942 354	324 946
Netto finans		-939 608	-324 946
Ordinært resultat før skattekostnad		-991 213	-5 787 685
Skattekostnad på resultat	5	-1 446 078	
Ordinært resultat etter skattekostnad		454 865	-5 787 685
Årsresultat	6	454 865	-5 787 685
Årsresultat etter minoritetsinteresser		454 865	-5 787 685
Totalresultat		454 865	-5 787 685
Overføringer og disponeringer			



Resultatregnskap

Beløp i: NOK	Note	2023	2022
Avsatt til annen egenkapital		454 865	
Overført fra annen egenkapital			-5 787 685
Sum overføringer og disponeringer		454 865	-5 787 685



Balanse

Beløp i: NOK	Note	2023	2022
BALANSE - EIENDELER			
Anleggsmidler			
Immaterielle eiendeler			
Utsatt skattefordel	5	1 446 078	
Sum immaterielle eiendeler		1 446 078	
Varige driftsmidler			
Tomter, bygninger o.a. fast eiendom		1 566 160	
Maskiner og anlegg		4 182 347	5 336 158
Skip og flytende installasjoner		1 866 700	
Sum varige driftsmidler	4	7 615 207	5 336 158
Sum anleggsmidler		9 061 285	5 336 158
Omløpsmidler			
Varer			
Sum varer	2	18 668 838	
Fordringer			
Kundefordringer	7	39 653	435 625
Andre kortsiktige fordringer		570 211	502 253
Sum fordringer		609 864	937 878
Bankinnskudd, kontanter og lignende			
Bankinnskudd, kontanter o.l.		108 354	27 321
Sum bankinnskudd, kontanter og lignende		108 354	27 321
Sum omløpsmidler		19 387 056	965 199
SUM EIENDELER		28 448 340	6 301 357

BALANSE - EGENKAPITAL OG GJELD

Egenkapital

Innskutt egenkapital



Balanse

Beløp i: NOK	Note	2023	2022
Aksjekapital	8	60 000	60 000
Overkurs		280 000	280 000
Sum innskutt egenkapital		340 000	340 000
Opptjent egenkapital			
Annen egenkapital		1 920 112	-5 705 034
Sum opptjent egenkapital		1 920 112	-5 705 034
Sum egenkapital	6	2 260 112	-5 365 034
Gjeld			
Langsiktig gjeld			
Utsatt skatt	5		
Annen langsiktig gjeld			
Gjeld til kredittinstitusjoner		61 077	108 258
Langsiktig konserngjeld	7	9 507 377	9 507 377
Sum annen langsiktig gjeld		9 568 454	9 615 635
Sum langsiktig gjeld		9 568 454	9 615 635
Kortsiktig gjeld			
Leverandørgjeld	7	1 597 536	745 646
Betalbar skatt	5		
Skyldig offentlige avgifter		177 930	158 723
Kortsiktig konserngjeld	7	14 523 703	675 026
Annen kortsiktig gjeld		320 604	471 362
Sum kortsiktig gjeld		16 619 774	2 050 755
Sum gjeld		26 188 228	11 666 391
SUM EGENKAPITAL OG GJELD		28 448 340	6 301 357



Brønnøysundregistrene

ÅRSREGNSKAP FOR REGNSKAPSÅRET 2023 - GENERELL INFORMASJON

Journalnummer: 2024 703042

Enheten

Organisasjonsnummer: 921 211 570
Organisasjonsform: Aksjeselskap
Foretaksnavn: AMAR SEAFOOD AS
Forretningsadresse: Husøyvegen 123
4262 AVALDSNES

Regnskapsår

Årsregnskapets periode: 01.01.2023 - 31.12.2023

Konsern

Morselskap i konsern: Nei

Regnskapsregler

Regler for små foretak benyttet: Ja
Benyttet ved utarbeidelsen av
årsregnskapet til selskapet: Regnskapslovens alminnelige regler

Årsregnskapet fastsatt av kompetent organ

Bekreftet av representant for selskapet: Bjørnar Apeland
Dato for fastsettelse av årsregnskapet: 17.06.2024

Revisjon

Selskapet har besluttet at årsregnskapet
ikke skal revideres: Ja

Grunnlag for avgivelse

År 2023: Årsregnskap er elektronisk innlevert.
År 2022: Tall er hentet fra elektronisk innlevert årsregnskap fra 2023.

Det er ikke krav til at årsregnskapet m.v. som sendes til Regnskapsregisteret er undertegnet. Kontrollen på at dette er utført ligger hos revisor/enhetens øverste organ. Sikkerheten ivaretas ved at innsender har rolle/rettighet for innsending av årsregnskapet via Altinn, og ved at det bekreftes at årsregnskapet er fastsatt av kompetent organ.

Brønnøysundregistrene, 02.08.2024



Organisasjonsnr: 921 211 570
AMAR SEAFOOD AS

RESULTATREGNSKAP

Beløp i: NOK	Note	2023	2022
RESULTATREGNSKAP			
Inntekter			
Salgsinntekt		290 758	2 713 300
Annen driftsinntekt			15 813
Sum inntekter		290 758	2 729 113
Kostnader			
Varekostnad	2		127 252
Lønnskostnad	3		2 729 749
Avskrivning av driftsmidler og immaterielle eiendeler	4	60 600	1 364 200
Annen driftskostnad	3	281 762	3 970 651
Sum kostnader		342 362	8 191 852
Driftsresultat		-51 604	-5 462 739
Finansinntekter og finanskostnader			
Annen finansinntekt		2 746	
Sum finansinntekter		2 746	
Annen rentekostnad		936 804	323 688
Annen finanskostnad		5 550	1 257
Sum finanskostnader		942 354	324 946
Netto finans		-939 608	-324 946
Ordinært resultat før skattekostnad			
Skattekostnad på resultat	5	-1 446 078	-5 787 685
Ordinært resultat etter skattekostnad		454 865	-5 787 685
Årsresultat	6	454 865	-5 787 685
Årsresultat etter minoritetsinteresser		454 865	-5 787 685
Totalresultat		454 865	-5 787 685
Overføringer og disponeringer			
Avsatt til annen egenkapital		454 865	
Overført fra annen egenkapital			-5 787 685
Sum overføringer og disponeringer		454 865	-5 787 685





Organisasjonsnr: 921 211 570
AMAR SEAFOOD AS

BALANSE

Beløp i: NOK	Note	2023	2022
BALANSE - EIENDELER			
Anleggsmidler			
Immaterielle eiendeler			
Utsatt skattefordel	5	1 446 078	
Sum immaterielle eiendeler		1 446 078	
Varige driftsmidler			
Tomter, bygninger o.a. fast eiendom		1 566 160	
Maskiner og anlegg		4 182 347	5 336 158
Skip og flytende installasjoner		1 866 700	
Sum varige driftsmidler	4	7 615 207	5 336 158
Sum anleggsmidler		9 061 285	5 336 158
Omløpsmidler			
Varer			
Sum varer	2	18 668 838	
Fordringer			
Kundefordringer	7	39 653	435 625
Andre kortsiktige fordringer		570 211	502 253
Sum fordringer		609 864	937 878
Bankinnskudd, kontanter og lignende			
Bankinnskudd, kontanter o. l.		108 354	27 321
Sum bankinnskudd, kontanter og lignende		108 354	27 321
Sum omløpsmidler		19 387 056	965 199
SUM EIENDELER		28 448 340	6 301 357
BALANSE - EGENKAPITAL OG GJELD			
Egenkapital			
Innskutt egenkapital			
Aksjekapital	8	60 000	60 000
Overkurs		280 000	280 000
Sum innskutt egenkapital		340 000	340 000
Opptjent egenkapital			
Annen egenkapital		1 920 112	-5 705 034



Sum opptjent egenkapital		1 920 112	-5 705 034
Sum egenkapital	6	2 260 112	-5 365 034
Gjeld			
Langsiktig gjeld			
Utsatt skatt	5		
Annen langsiktig gjeld			
Gjeld til			
kredittinstitusjoner		61 077	108 258
Langsiktig konserngjeld	7	9 507 377	9 507 377
Sum annen langsiktig gjeld		9 568 454	9 615 635
Sum langsiktig gjeld		9 568 454	9 615 635
Kortsiktig gjeld			
Leverandørgjeld	7	1 597 536	745 646
Betalbar skatt	5		
Skyldig offentlige avgifter		177 930	158 723
Kortsiktig konserngjeld	7	14 523 703	675 026
Annen kortsiktig gjeld		320 604	471 362
Sum kortsiktig gjeld		16 619 774	2 050 755
Sum gjeld		26 188 228	11 666 391
SUM EGENKAPITAL OG GJELD		28 448 340	6 301 357



Organisasjonsnr: 921 211 570
AMAR SEAFOOD AS

NOTEOPPLYSNINGER - SELSKAP - alle poster oppgitt i hele tall

Note
2

Antall årsverk i regnskapsåret
4.00

Sum Beløp

Balanseført verdi 31.12. Varige driftsmidler Immaterielle eiend.

Konsernregnskap

Morselskapet sitt navn

Forretningskontor for morselskapet

Begrunnelse for at datterselskap er utelatt fra konsolideringen

Samlet beløp - tilknyttet selskap Årets Fjorårets

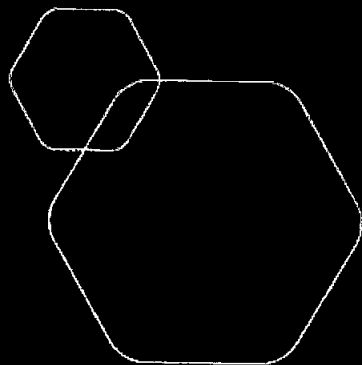
Samlet beløp - foretak i samme konsern Årets Fjorårets

Samlet beløp - foretak i samme konsern Årets Fjorårets

Samlet beløp - felles kontrollert virksomhet Årets Fjorårets

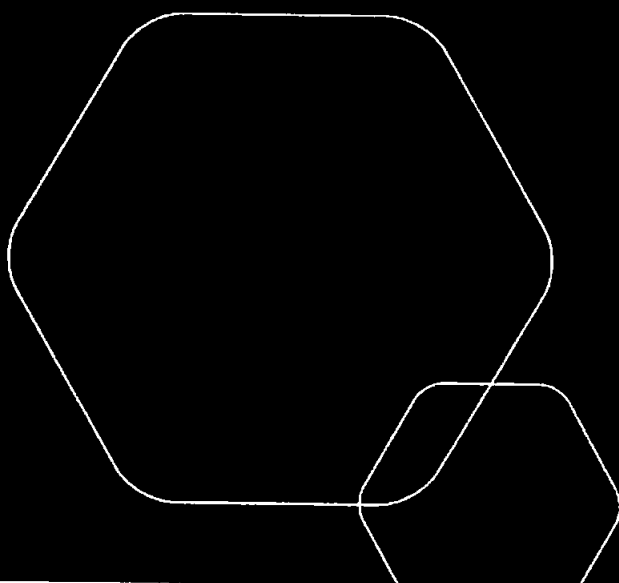
Pantstillelse Beløp

Beholdning av egne aksjer Antall Pålydende Andel av aksjek.



Årsregnskap 2023 Amar Seafood AS

Resultatregnskap
Balanse
Noter til regnskapet



Org.nr.: 921 211 570



Resultatregnskap

Amar Seafood AS

Note	Driftsinntekter og driftskostnader	2023	2022
	Salgsinntekt	290 758	2 713 300
	Annen driftsinntekt	0	15 813
	Sum driftsinntekter	290 758	2 729 113
2	Varekostnad	0	127 252
3	Lønnskostnad	0	2 729 749
4	Avskrivning av driftsmidler og immaterielle eiendeler	60 600	1 364 200
3	Annen driftskostnad	281 762	3 970 651
	Sum driftskostnader	342 362	8 191 852
	Driftsresultat	-51 604	-5 462 739
	Finansinntekter og finanskostnader		
	Annen finansinntekt	2 746	0
	Annen rentekostnad	936 804	323 688
	Annen finanskostnad	5 550	1 257
	Resultat av finansposter	-939 608	-324 946
	Resultat før skattekostnad	-991 213	-5 787 685
5	Skattekostnad på resultat	-1 446 078	0
6	Årsresultat	454 865	-5 787 685
	Overføringer		
	Avsatt til annen egenkapital	454 865	0
	Overført fra annen egenkapital	0	5 787 685
	Sum overføringer	454 865	-5 787 685



Balanse

Amar Seafood AS

Note	Eiendeler	2023	2022
	Anleggsmidler		
5	Utsatt skattefordel	1 446 078	0
	Sum immaterielle eiendeler	1 446 078	0
	Varige driftsmidler		
	Tomter, bygninger o.a. fast eiendom	1 566 160	0
	Maskiner og anlegg	4 182 347	5 336 158
	Skip og flytende installasjoner	1 866 700	0
4	Sum varige driftsmidler	7 615 207	5 336 158
	Sum anleggsmidler	9 061 285	5 336 158
	Omløpsmidler		
2	Lager av varer og annen beholdning	18 668 838	0
	Fordringer		
7	Kundefordringer	39 653	435 625
	Andre kortsiktige fordringer	570 211	502 253
	Sum fordringer	609 864	937 878
	Bankinnskudd, kontanter o.l.	108 354	27 321
	Sum omløpsmidler	19 387 056	965 199
	Sum eiendeler	28 448 340	6 301 357




Balanse

Amar Seafood AS

Note	Egenkapital og gjeld	2023	2022
	Egenkapital		
	Innskutt egenkapital		
8	Aksjekapital	60 000	60 000
	Overkurs	280 000	280 000
	Sum innskutt egenkapital	340 000	340 000
	Opptjent egenkapital		
	Annen egenkapital	1 920 112	-5 705 034
	Sum opptjent egenkapital	1 920 112	-5 705 034
6	Sum egenkapital	2 260 112	-5 365 034
	Gjeld		
	Annen langsiktig gjeld		
	Gjeld til kredittinstitusjoner	61 077	108 258
7	Langsiktig konserngjeld	9 507 377	9 507 377
	Sum annen langsiktig gjeld	9 568 454	9 615 635
	Kortsiktig gjeld		
7	Leverandørgjeld	1 597 536	745 646
	Skyldig offentlige avgifter	177 930	158 723
7	Konserngjeld	14 523 703	675 026
	Annen kortsiktig gjeld	320 604	471 362
	Sum kortsiktig gjeld	16 619 774	2 050 755
	Sum gjeld	26 188 228	11 666 391
	Sum egenkapital og gjeld	28 448 340	6 301 357

17.06.2024

Styret i Amar Seafood AS


Bjørnar Abeland
styreleder



Amar Seafood AS

Noter til regnskapet 2023

Note 1 Regnskapsprinsipper

Årsregnskapet er utarbeidet i samsvar med regnskapsloven av 1998 og god regnskapsskikk for små foretak i Norge.

Inntekter

Inntekt regnskapsføres når den er opptjent, altså når både risiko og kontroll i hovedsak er overført til kunden. Dette vil normalt være tilfellet når varen er levert til kunden. Inntektene regnskapsføres med verdien av vederlaget på transaksjonstidspunktet.

Kostnader

Kostnader regnskapsføres som hovedregel i samme periode som tilhørende inntekt. I de tilfeller det ikke er en klar sammenheng mellom utgifter og inntekter fastsettes fordelingen etter skjønnsmessige kriterier. Øvrige unntak fra sammenstillingsprinsippet er angitt der det er aktuelt.

Skatter

Skattekostnaden sammenstilles med regnskapsmessig resultat før skatt. Skatt knyttet til egenkapitaltransaksjoner, for eksempel konsernbidrag, føres mot egenkapitalen.

Skattekostnaden består av betalbar skatt (skatt på årets direkte skattepliktige inntekt) og endring i netto utsatt skatt. Skattekostnaden fordeles på ordinært resultat og virkning av prinsippendring og korrigerende av feil i henhold til skattegrunnlaget. Utsatt skatt og utsatt skattefordel er presentert netto i balansen.

Hovedregel for vurdering og klassifisering av eiendeler og gjeld

Eiendeler bestemt til varig eie eller bruk er klassifisert som anleggsmidler. Andre eiendeler er klassifisert som omløpsmidler. Fordringer som skal tilbakebetales innen et år er klassifisert som omløpsmidler. Ved klassifisering av kortsiktig og langsiktig gjeld er tilsvarende kriterier lagt til grunn.

Omløpsmidler vurderes til laveste av anskaffelseskost og virkelig verdi.

Tilvirkningskost benyttes for å verdsette varer under tilvirkning.

Anleggsmidler vurderes til anskaffelseskost, men nedskrives til gjenvinnbart beløp dersom dette er lavere enn bokført verdi, og verdifallet forventes ikke å være forbigående. Anleggsmidler med begrenset økonomisk levetid avskrives planmessig.

Immaterielle eiendeler

Immaterielle eiendeler som er kjøpt enkeltvis, er balanseført til anskaffelseskost. Immaterielle eiendeler overtatt ved kjøp av virksomhet, er balanseført til anskaffelseskost når kriteriene for balanseføring er oppfylt. Immaterielle eiendeler med begrenset økonomisk levetid avskrives planmessig. Immaterielle eiendeler nedskrives til gjenvinnbart beløp dersom de forventede økonomiske fordelene ikke dekker balanseført verdi og eventuelle gjenstående tilvirkningsutgifter.

Aksjer og andeler i tilknyttet selskap og datterselskap

Investeringer i datterselskaper vurderes etter kostmetoden. Investeringene blir nedskrevet til virkelig verdi dersom verdifallet ikke er forbigående og det må anses nødvendig etter god regnskapsskikk. Mottatt utbytte og konsernbidrag fra datterselskapene er inntektsført som annen finansinntekt. Tilsvarende gjelder for investeringer i tilknyttede selskaper

Fordringer

Kundefordringer og andre fordringer er oppført til pålydende etter fradrag for avsetning til forventet tap. Avsetning til tap gjøres på grunnlag av en individuell vurdering av de enkelte fordringer.

Bankinnskudd, kontanter og lignende

Bankinnskudd, kontanter og lignende inkluderer kontanter, bankinnskudd og andre betalingsmidler med forfallsdato som er kortere enn tre måneder fra anskaffelse.

Pensjoner

Amar Seafood AS

Side 5



Amar Seafood AS

Noter til regnskapet 2023

Selskapet er pliktig til å ha tjenestepensjonsordning etter lov om obligatorisk tjenestepensjon. Selskapets pensjonsordninger tilfredsstiller kravene i denne lov.

Note 2 Varer

Varelager	2023	2022
Lager av varer under tilvirkning	18 668 838	0
Sum varelager	18 668 838	0

Selskapet har i tidligere års regnskap ikke bokført fisken som selskapet eier og foredler. Fra 2023 er denne tatt inn i varelageret, noe som medfører en vesentlig endring i bokført verdi. Da dette er varer under tilvirkning er tilvirkningskost lagt til anskaffelseskosten.

Note 3 Lønnskostnader og ytelser, godtgjørelser til daglig leder, styret og revisor

Lønnskostnader	2023	2022
Lønninger	2 647 333	2 309 240
Arbeidsgiveravgift	408 093	340 057
Andre ytelser	-3 055 425	80 452
Sum	0	2 729 749

Selskapet har i 2023 sysselsatt 4 årsverk.

Pensjonsforpliktelser

Selskapet er pliktig til å ha tjenestepensjonsordning etter lov om obligatorisk tjenestepensjon. Selskapets pensjonsordninger tilfredsstiller kravene i denne lov.

Selskapets lønnskostnader er reklassifisert som tilvirkningskost til varelageret



Amar Seafood AS

Noter til regnskapet 2023

Note 4 Anleggsmidler

	Maskiner og anlegg	Sum
Anskaffelseskost pr. 01.01.23	6 700 358	6 700 358
+ Tilgang kjøpte driftsmidler	3 863 749	3 863 749
= Anskaffelseskost 31.12.23	10 564 107	10 564 107
Akkumulerte avskrivninger 31.12.23	2 948 900	2 948 900
= Bokført verdi 31.12.23	7 615 207	7 615 207
Årets ordinære avskrivninger	1 584 700	1 584 700
Økonomisk levetid	0-10 år	

Det meste av selskapets avskrivninger er reklassifisert som tilvirkningskost til varelageret

Note 5 Skatt

Årets skattekostnad	2023	2022
Resultatført skatt på ordinært resultat:		
Betalbar skatt	0	0
Endring i utsatt skattefordel	-1 446 078	0
Skattekostnad ordinært resultat	-1 446 078	0
Skattepliktig inntekt:		
Resultat før skatt	-991 213	-5 787 685
Permanente forskjeller	205 136	680
Endring i midlertidige forskjeller	-18 645 529	24 129
Skattepliktig inntekt	-19 431 605	-5 762 876
Betalbar skatt i balansen:		
Betalbar skatt på årets resultat	0	0
Sum betalbar skatt i balansen	0	0

Skatteeffekten av midlertidige forskjeller og underskudd til fremføring som har gitt opphav til utsatt skatt og utsatte skattefordeler, spesifisert på typer av midlertidige forskjeller

	2023	2022	Endring
Varige driftsmidler	-47 438	-24 129	23 309
Varebeholdning	18 668 838	0	-18 668 838
Sum	18 621 400	-24 129	-18 645 529
Akkumulert fremførbart underskudd	-25 194 482	-5 762 876	19 431 605
Inngår ikke i beregningen av utsatt skatt	0	5 787 005	5 787 005
Grunnlag for utsatt skattefordel	-6 573 081	0	6 573 081
Utsatt skattefordel (22 %)	-1 446 078	0	1 446 078



Amar Seafood AS

Noter til regnskapet 2023

Note 6 Egenkapital

	Aksjekapital	Overkurs	Annen Innskutt egenkapital	Annen egenkapital	Sum egenkapital
Pr. 31.12.2022	60 000	280 000	0	-5 705 034	-5 365 034
Årets resultat				454 865	454 865
Korrigerings av 2022 regnskap				7 170 281	7 170 281
Pr 31.12.2023	60 000	280 000	0	1 920 112	2 260 112

Selskapet har i 2022 regnskapet ikke bokført fisken som selskapet eier og foredler. Feilene i 2022 regnskapet er korrigeret i 2023. Feilen er ført mot egenkapitalen.

Note 7 Mellomværende med selskap i samme konsern mv.

	Kundefordringer		Andre fordringer	
	2023	2022	2023	2022
	Leverandørgjeld		Annen gjeld	
	2023	2022	2023	2022
Foretak i samme konsern	-480 651	0	-24 031 081	-10 182 403
Sum	-480 651	0	-24 031 081	-10 182 403

Note 8 Aksjonærer

Aksjekapitalen i Amar Seafood AS pr. 31.12 består av:

	Antall	Pålydende	Bokført
Ordinære aksjer	60 000	1,0	60 000
Sum	60 000		60 000

Eierstruktur

De største aksjonærene i % pr. 31.12 var:

	Ordinære	Eierandel	Stemmeandel
Amar Group AS	60 000	100,0	100,0