



ÅRSREGNSKAPET FOR REGNSKAPSÅRET 2019 - GENERELL INFORMASJON

Enheten

Organisasjonsnummer: 985 785 961
Organisasjonsform: Aksjeselskap
Foretaksnavn: VEGA FORLAG AS
Forretningsadresse: Sundveien 3
0198 OSLO

Regnskapsår

Årsregnskapets periode: 01.01.2019 - 31.12.2019

Konsern

Morselskap i konsern: Nei

Regnskapsregler

Regler for små foretak benyttet: Ja
Benyttet ved utarbeidelsen av årsregnskapet til selskapet: Regnskapslovens alminnelige regler

Årsregnskapet fastsatt av kompetent organ

Bekreftet av representant for selskapet: Finn Jørgen Solberg
Dato for fastsettelse av årsregnskapet: 09.07.2020

Grunnlag for avgivelse

År 2019: Årsregnskapet er elektronisk innlevert
År 2018: Tall er hentet fra elektronisk innlevert årsregnskap fra 2019

Det er ikke krav til at årsregnskapet m.v. som sendes til Regnskapsregisteret er undertegnet. Kontrollen på at dette er utført ligger hos revisor/enhetens øverste organ. Sikkerheten ivaretas ved at innsender har rolle/rettighet for innsending av årsregnskapet via Altinn, og ved at det bekreftes at årsregnskapet er fastsatt av kompetent organ.

Brønnøysundregistrene, 24.09.2021



Resultatregnskap

Beløp i: NOK	Note	2019	2018
RESULTATREGNSKAP			
Inntekter			
Salgsinntekt		11 587 845	13 561 189
Sum inntekter		11 587 845	13 561 189
Kostnader			
Varekostnad	9	6 967 616	8 857 997
Lønnskostnad	2	1 829 499	3 617 189
Avskrivning på driftsmidler	4	266 666	283 730
Nedskrivning av varige driftsmidler og immaterielle eiendeler	4		
Annen driftskostnad	2	1 937 430	2 233 588
Sum kostnader		11 001 212	14 992 504
Driftsresultat		586 634	-1 431 315
Finansinntekter og finanskostnader			
Annen renteinntekt		363	673
Annen finansinntekt		4 192	1 323
Sum finansinntekter		4 556	1 996
Annen rentekostnad		439 922	497 057
Annen finanskostnad		5 594	-5 305
Sum finanskostnader		445 516	491 752
Netto finans		-440 960	-489 756
Ordinært resultat før skattekostnad		145 673	-1 921 071
Skattekostnad på ordinært resultat	6		
Ordinært resultat etter skattekostnad		145 673	-1 921 071
Årsresultat		145 673	-1 921 071
Årsresultat etter minoritetsinteresser		145 673	-1 921 071
Totalresultat		145 673	-1 921 071



Resultatregnskap

Beløp i: NOK	Note	2019	2018
Overføringer og disponeringer			
Udekket tap		145 673	-1 921 071
Sum overføringer og disponeringer		145 673	-1 921 071



Balanse

Beløp i: NOK	Note	2019	2018
BALANSE - EIENDELER			
Anleggsmidler			
Immaterielle eiendeler			
Forskning og utvikling	4	266 668	533 334
Konsesjoner, patenter o.l.	4, 5	2 753 955	3 027 058
Sum immaterielle eiendeler		3 020 623	3 560 392
Driftsløsøre, inventar o.a. utstyr	4		
Finansielle anleggsmidler			
Investering i datterselskap	8		
Investering i annet foretak i samme konsern	8		
Investeringer i tilknyttet selskap	8		
Investeringer i aksjer og andeler	8	34 500	34 500
Obligasjoner	8		
Andre langsiktige fordringer		531	75 880
Sum finansielle anleggsmidler		35 031	110 380
Sum anleggsmidler		3 055 654	3 670 772
Omløpsmidler			
Varer			
Sum varer		5 146 500	6 116 924
Fordringer			
Kundefordringer		454 281	7 549 743
Andre kortsiktige fordringer		632 853	663 158
Sum fordringer		1 087 134	8 212 902
Bankinnskudd, kontanter og lignende			
Bankinnskudd, kontanter o.l.	7	92 097	861
Sum bankinnskudd, kontanter og lignende		92 097	861
Sum omløpsmidler		6 325 731	14 330 686
SUM EIENDELER		9 381 386	18 001 458



Balanse

Beløp i: NOK	Note	2019	2018
BALANSE - EGENKAPITAL OG GJELD			
Egenkapital			
Innskutt egenkapital			
Aksjekapital	1	163 132	163 132
Sum innskutt egenkapital		163 132	163 132
Opptjent egenkapital			
Annen egenkapital	10		
Udekket tap	10	2 141 685	2 287 359
Sum opptjent egenkapital		-2 141 685	-2 287 359
Sum egenkapital		-1 978 553	-2 124 227
Gjeld			
Langsiktig gjeld			
Annen langsiktig gjeld			
Gjeld til kredittinstitusjoner	3	537 658	1 209 793
Lån fra aksjonærene	11	5 085 564	6 323 064
Øvrig langsiktig gjeld	9	1 055 342	880 982
Sum annen langsiktig gjeld		6 678 565	8 413 839
Sum langsiktig gjeld		6 678 565	8 413 839
Kortsiktig gjeld			
Leverandørgjeld		2 464 869	8 489 266
Skyldig offentlige avgifter		723 133	1 209 658
Annen kortsiktig gjeld		1 493 372	2 012 921
Sum kortsiktig gjeld		4 681 374	11 711 846
Sum gjeld		11 359 939	20 125 685
SUM EGENKAPITAL OG GJELD		9 381 386	18 001 458
POSTER UTENOM BALANSEN			
Pantstillelser		15 000 000	15 000 000



PKF ReVisjon AS



Revisjon &
rådgivning

Til generalforsamlingen i
Vega Forlag AS

UAVHENGIG REVISORS BERETNING FOR 2019

Uttalelse om revisjonen av årsregnskapet

Konklusjon

Vi har revidert årsregnskapet til Centric Innovation AS som viser et overskudd på kr 145 673. Årsregnskapet består av balanse per 31. desember 2019, resultatregnskap for regnskapsåret avsluttet per denne datoen og noter til årsregnskapet, herunder et sammendrag av viktige regnskapsprinsipper.

Etter vår mening er det medfølgende årsregnskapet avgitt i samsvar med lov og forskrifter og gir et rettvisende bilde av selskapets finansielle stilling per 31. desember 2019, og av dets resultater for regnskapsåret avsluttet per denne datoen i samsvar med regnskapslovens regler og god regnskapsskikk i Norge.

Grunnlag for konklusjonen

Vi har gjennomført revisjonen i samsvar med lov, forskrift og god revisjonsskikk i Norge, herunder de internasjonale revisjonsstandardene (ISA-ene). Våre oppgaver og plikter i henhold til disse standardene er beskrevet i *Revisors oppgaver og plikter ved revisjon av årsregnskapet*. Vi er uavhengige av selskapet slik det kreves i lov og forskrift, og har overholdt våre øvrige etiske forpliktelser i samsvar med disse kravene. Etter vår oppfatning er innhentet revisjonsbevis tilstrekkelig og hensiktsmessig som grunnlag for vår konklusjon.

Presisering

Vi gjør oppmerksom på note 10 - Fortsatt drift i årsregnskapet som angir at selskapet har tappt egenkapital. Selskapets kortsiktige gjeld overstiger likvide omløpsmidler. Forholdene som beskrevet i note indikerer at det foreligger en vesentlig usikkerhet som kan skape tvil av betydningen om selskapets evne til fortsatt drift. Dette forholdet har ingen betydning for vår konklusjon om årsregnskapet.

Styrets og daglig leders ansvar for årsregnskapet

Styret og daglig leder (ledelsen) er ansvarlig for å utarbeide årsregnskapet i samsvar med lov og forskrifter, herunder for at det gir et rettvisende bilde i samsvar med regnskapslovens regler og god regnskapsskikk i Norge. Ledelsen er også ansvarlig for slik intern kontroll som den finner nødvendig for å kunne utarbeide et årsregnskap som ikke inneholder vesentlig feilinformasjon, verken som følge av misligheter eller utilsiktede feil.

Ved utarbeidelsen av årsregnskapet må ledelsen ta standpunkt til selskapets evne til fortsatt drift og opplyse om forhold av betydning for fortsatt drift. Forutsetningen om fortsatt drift skal legges til grunn for årsregnskapet så lenge det ikke er sannsynlig at virksomheten vil bli avvirket.

Tel • +47 22 78 28 00 • www.pkf.no

PKF ReVisjon AS • Sandstuveien 70, Pb. 199 Manglerud, 0612 Oslo • Org./revisomr. 983 773 370

Medlem av Den norske Revisorforening

PKF ReVisjon AS er medlem av PKF International Limited, et nettverk av juridisk uavhengige selskaper, og fraskriver seg ethvert ansvar for arbeid eller manglende arbeid utført av et annet individuelt selskapsmedlem eller annet selskap.



PKF ReVisjon AS



Revisjon &
rådgivning

Revisors oppgaver og plikter ved revisjon av årsregnskapet

Vårt mål er å oppnå betryggende sikkerhet for at årsregnskapet som helhet ikke inneholder vesentlig feilinformasjon, verken som følge av misligheter eller utilsiktede feil, og å avgi en revisjonsberetning som inneholder vår konklusjon. Betryggende sikkerhet er en høy grad av sikkerhet, men ingen garanti for at en revisjon utført i samsvar med lov, forskrift og god revisjonsskikk i Norge, herunder ISA-ene, alltid vil avdekke vesentlig feilinformasjon som eksisterer. Feilinformasjon kan oppstå som følge av misligheter eller utilsiktede feil. Feilinformasjon blir vurdert som vesentlig dersom den enkeltvis eller samlet med rimelighet kan forventes å påvirke økonomiske beslutninger som brukerne foretar basert på årsregnskapet. For videre beskrivelse av revisors oppgaver og plikter vises det til <https://revisorforeningen.no/revisjonsberetninger>

Uttalelse om øvrige lovmessige krav

Konklusjon om registrering og dokumentasjon

Basert på vår revisjon av årsregnskapet som beskrevet ovenfor, og kontrollhandlinger vi har funnet nødvendig i henhold til internasjonal standard for attestasjonsoppdrag (ISAE) 3000 «Attestasjonsoppdrag som ikke er revisjon eller forenklet revisorkontroll av historisk finansiell informasjon», mener vi at ledelsen har oppfylt sin plikt til å sørge for ordentlig og oversiktlig registrering og dokumentasjon av selskapets regnskapsopplysninger i samsvar med lov og god bokføringskikk i Norge.

Oslo, 16. juli 2020
PKF REVISJON AS

Mads Takla
registrert revisor

/signert elektronisk/

Side 2 av 2



Elektronisk signatur

Signert av

Takla, Mads



Dato og tid (UTC+01:00) Amsterdam, Berlin, Bern, Rome, Stockholm, Vienna

16.07.2020 11.52.36

Fødselsdato


1980-08-18


Signaturmetode

Norwegian BankID

Dette dokumentet er signert med elektronisk signatur. En elektronisk signatur er juridisk forpliktende på samme måte som en håndskrevet signatur på papir. Denne siden er lagt til dokumentet for å vise grunnleggende informasjon om signaturen(e), og på de følgende sidene kan du lese dokumentet som er signert. Vedlagt finnes også en PDF med signaturdetaljer, og en XML-fil med innholdet i den elektroniske signaturen(e). Vedleggene kan brukes for å verifisere gyldigheten av dokumentets signatur ved behov.



 Legally signed by
Finn Jørgen Solberg
09.07.2020

 Legally signed by
Jan Øistein Nielsen
13.07.2020

Årsregnskap 2019

Vega Forlag AS

Org.nr.:985 785 961

Legally signed by
Finn Jørgen Solberg
09.07.2020Legally signed by
Jan Øistein Nielsen
13.07.2020**Resultatregnskap**

Vega Forlag AS

Driftsinntekter og driftskostnader	Note	2019	2018
Salgsinntekt		11 587 845	13 561 189
Sum driftsinntekter		<u>11 587 845</u>	<u>13 561 189</u>
Varekostnad	9	6 967 616	8 857 997
Lønnskostnad	2	1 829 499	3 617 189
Avskrivning på driftsmidler	4	266 666	283 730
Annen driftskostnad	2	1 937 430	2 233 588
Sum driftskostnader		<u>11 001 212</u>	<u>14 992 504</u>
Driftsresultat		<u>586 634</u>	<u>-1 431 315</u>
Finansinntekter og finanskostnader			
Annen renteinntekt		363	673
Annen finansinntekt		4 192	1 323
Annen rentekostnad		439 922	497 057
Annen finanskostnad		5 594	-5 305
Resultat av finansposter		<u>-440 960</u>	<u>-489 756</u>
Ordinært resultat før skattekostnad		145 673	-1 921 071
Ordinært resultat		<u>145 673</u>	<u>-1 921 071</u>
Årsoverskudd (Årsunderskudd)		<u>145 673</u>	<u>-1 921 071</u>
Overføringer			
Overført til udekket tap		-145 673	1 921 071
Sum overføringer		<u>145 673</u>	<u>-1 921 071</u>

Legally signed by
Finn Jørgen Solberg
09.07.2020Legally signed by
Jan Øistein Nielsen
13.07.2020**Balanse**

Vega Forlag AS

Eiendeler	Note	2019	2018
Anleggsmidler			
Immaterielle eiendeler			
Forskning og utvikling	4	266 668	533 334
Konsesjoner, patenter o.l.	4, 5	<u>2 753 955</u>	<u>3 027 058</u>
Sum immaterielle eiendeler		<u>3 020 623</u>	<u>3 560 392</u>
Varige driftsmidler			
Finansielle anleggsmidler			
Investeringer i aksjer og andeler	8	34 500	34 500
Andre langsiktige fordringer		<u>531</u>	<u>75 880</u>
Sum finansielle anleggsmidler		<u>35 031</u>	<u>110 380</u>
Sum anleggsmidler		<u>3 055 654</u>	<u>3 670 772</u>
Omløpsmidler			
Lager av varer og annen beholdning		5 146 500	6 116 924
Fordringer			
Kundefordringer		454 281	7 549 743
Andre kortsiktige fordringer		<u>632 853</u>	<u>663 158</u>
Sum fordringer		<u>1 087 134</u>	<u>8 212 902</u>
Bankinnskudd, kontanter o.l.	7	92 097	861
Sum omløpsmidler		<u>6 325 731</u>	<u>14 330 686</u>
Sum eiendeler		<u>9 381 386</u>	<u>18 001 458</u>

Legally signed by
Finn Jørgen Solberg
09.07.2020Legally signed by
Jan Øistein Nielsen
13.07.2020**Balanse**

Vega Forlag AS

Egenkapital og gjeld	Note	2019	2018
Innskutt egenkapital			
Aksjekapital	1	<u>163 132</u>	<u>163 132</u>
Sum innskutt egenkapital		<u>163 132</u>	<u>163 132</u>
Opptjent egenkapital			
Udekket tap	10	<u>-2 141 685</u>	<u>-2 287 359</u>
Sum opptjent egenkapital		<u>-2 141 685</u>	<u>-2 287 359</u>
Sum egenkapital		<u>-1 978 553</u>	<u>-2 124 227</u>
Gjeld			
Annen langsiktig gjeld			
Gjeld til kredittinstitusjoner	3	537 658	1 209 793
Lån fra aksjonærene	11	5 085 564	6 323 064
Øvrig langsiktig gjeld	9	<u>1 055 342</u>	<u>880 982</u>
Sum annen langsiktig gjeld		<u>6 678 565</u>	<u>8 413 839</u>
Kortsiktig gjeld			
Leverandørgjeld		2 464 869	8 489 266
Skyldig offentlige avgifter		723 133	1 209 658
Annen kortsiktig gjeld		<u>1 493 372</u>	<u>2 012 921</u>
Sum kortsiktig gjeld		<u>4 681 374</u>	<u>11 711 846</u>
Sum gjeld		<u>11 359 939</u>	<u>20 125 685</u>
Sum egenkapital og gjeld		<u>9 381 386</u>	<u>18 001 458</u>
Pantstillelser		15 000 000	15 000 000

Oslo, 09.07.2020
Styret i Vega Forlag AS_____
Finn Jørgen Solberg
styreleder_____
Jan Øistein Nielsen
styremedlem



Noter til årsregnskapet 2019

Regnskapsprinsipper

 Legally signed by
Finn Jørgen Solberg
09.07.2020
 Legally signed by
Jan Øistein Nielsen
13.07.2020

Årsregnskapet er satt opp i samsvar med regnskapsloven og NRS 8 - God regnskapsskikk for små foretak.

Driftsinntekter

Inntektsføring ved salg av varer skjer på leveringstidspunktet. Tjenester inntektsføres etter hvert som de leveres.

Skatt

Skattekostnaden i resultatregnskapet omfatter både periodens betalbare skatt og endring i utsatt skatt. Utsatt skatt er beregnet med 22 % på grunnlag av de midlertidige forskjeller som eksisterer mellom regnskapsmessige og skattemessige verdier, samt ligningsmessig underskudd til fremføring ved utgangen av regnskapsåret. Skatteøkende og skattereduserende midlertidige forskjeller som reverserer eller kan reverseres i samme periode er utlignet og nettoført.

Klassifisering og vurdering av anleggsmidler

Anleggsmidler omfatter eiendeler bestemt til varig eie og bruk. Anleggsmidler er vurdert til anskaffelseskost. Varige driftsmidler balanseføres og avskrives over driftsmidlets økonomiske levetid. Avskrivningsperioden for fast eiendom anskaffet etter 2009 er dekomponert i en del som gjelder råbygget og en del som gjelder faste tekniske installasjoner. Varige driftsmidler nedskrives til gjenvinnbart beløp ved verdifall som forventes ikke å være forbigående. Gjenvinnbart beløp er det høyeste av netto salgsverdi og verdi i bruk. Verdi i bruk er nåverdi av fremtidige kontantstrømmer knyttet til eiendelen. Nedskrivningen reverseres når grunnlaget for nedskrivningen ikke lenger er til stede.

Klassifisering og vurdering av omløpsmidler

Omløpsmidler og kortsiktig gjeld omfatter normalt poster som forfaller til betaling innen ett år etter balansedagen, samt poster som knytter seg til varekretsløpet. Omløpsmidler vurderes til laveste verdi av anskaffelseskost og virkelig verdi.

Varer

Varer er vurdert til det laveste av anskaffelseskost og netto salgsverdi.

Fordringer

Kundefordringer og andre fordringer oppføres til pålydende etter fradrag for avsetning til forventet tap. Avsetning til tap gjøres på grunnlag av en individuell vurdering av de enkelte fordringene.



Noter til årsregnskapet 2019

 Legally signed by
Finn Jørgen Solberg
09.07.2020
 Legally signed by
Jan Øistein Nielsen
13.07.2020

Note 1 Aksjonærer

Aksjekapitalen i Vega Forlag AS pr. 31.12 består av:

	Antall	Pålydende	Bokført
Ordinære aksjer	163 132	1,00	163 132
Sum	163 132		163 132

Eierstruktur

De største aksjonærene i % pr. 31.12 var:

	Ordinære	Eierandel	Stemmeandel
Jan Øistein Nielsen	81 566	50,0	50,0
Clue Norge AS	78 269	48,0	48,0
Finn Jørgen Solberg	3 297	2,0	2,0
Totalt antall aksjer	163 132	100,0	100,0


Aksjer og opsjoner eiet av medlemmer i styret og daglig leder:


Navn	Verv	Ordinære
Finn Jørgen Solberg	styreleder	3 297
Jan Øistein Nielsen	styremedlem	81 566



Noter til årsregnskapet 2019

Note 2 Lønnskostnader, antall ansatte, godtgjørelser, lån til ansatte m.m.

 Legally signed by
Finn Jørgen Solberg
09.07.2020

 Legally signed by
Jan Øistein Nielsen
13.07.2020

Lønnskostnader	2019	2018
Lønninger	1 505 488	2 986 636
Arbeidsgiveravgift	256 030	491 331
Pensjonskostnader	28 052	69 300
Andre ytelser	39 929	69 922
Sum	1 829 499	3 617 189

Gjennomsnittlig antall årsverk: 1

Ytelser til ledende personer	Daglig leder
Lønn og annen godtgjørelse	252 936

Daglig leder har en fordring på selskapet på kr 75 564 . Lånet forfaller innen 01.04.2023. Det er avtalt at renter skal beregnes med 6 %.

Pensjonsforpliktelser

Selskapet er pliktig til å ha tjenstepensjonsordning etter lov om obligatorisk tjenstepensjon. Selskapets pensjonsordninger tilfredsstiller kravene i denne lov.

Revisor

Kostnadsført revisjonshonorar for 2019 utgjør kr 48 500.
I tillegg kommer honorar for andre tjenester med kr 12 125.

Note 3 Pantstillelse / sikkerhetsstillelse

DNB har pant i driftstilbehør, varelager og factoringavtale kr 15 000 000. Pantsikret gjeld utgjør kr 537 658. Bokført verdi av pantsatte driftsmidler er anleggsmidler kr 266 668, varelager kr 5 146 500.

Daglig leder har stillet sikkerhet ovenfor DNB i form av kausjon pålydende kr 1 500 000.



Noter til årsregnskapet 2019

 Legally signed by
Finn Jørgen Solberg
09.07.2020
 Legally signed by
Jan Øistein Nielsen
13.07.2020

Note 4 Anleggsmidler

	Driftsløsøre, Webutvikling inventar ol.	Rettigheter	Sum	
Anskaffelseskost pr. 01.01.19	955 846	237 000	3 071 458	4 264 304
= Anskaffelseskost 31.12.19	955 846	237 000	3 071 458	4 264 304
Akkumulerte avskrivninger 31.12.19	689 178	237 000		926 178
+ Akkumulerte nedskrivninger 31.12.19			317 503	317 503
= Av- og nedskrivninger pr. 31.12.19	689 178	237 000	317 503	1 243 681
= Bøkført verdi 31.12.19	266 668	0	2 753 955	3 020 623
Årets ordinære avskrivninger	266 666			266 666
Årets nedskrivninger			273 103	273 103
Økonomisk levetid	3 år	5 år		




Noter til årsregnskapet 2019

Note 5 Immaterielle rettigheter

En økende del av selskapets aktiviteter er lisensiering av innhold til tredjepart, det vi si ikke eksemplarframstilling og egenutgivelse. I perioden 2012-2019 har omsetningen på disse rettighetene vist en sterkt økende tendens, en utvikling som fortsetter i inneværende år. Verdien av disse utgivelsesrettighetene og produksjonsmidlene er nå medtatt i selskapets balanse under følgende prinsipp:

- 25% andel av egeninnsats og eksterne kostnader på de prosjekter som har faktisk lisenssalg til tredjepart
- 25% av kostnad på relevante oversettelser. Nedskrives i null når kontrakter opphører.
- 100% av produksjonskost av digitale filer på eBøker og lydbøker.
- Vurdering av nedskrivning og nye prosjekter hvert år.

Per 31.12.2019 utgjorde dette 2 753 955,- i verdi på immaterielle rettigheter.

 Legally signed by
Finn Jørgen Solberg
09.07.2020

 Legally signed by
Jan Øistein Nielsen
13.07.2020



Noter til årsregnskapet 2019

Note 6 Skatt

Legally signed by
Finn Jørgen Solberg
09.07.2020

Legally signed by
Jan Øistein Nielsen
13.07.2020

Årets skattekostnad	2019	2018
Resultatført skatt på ordinært resultat:		
Betalbar skatt	0	0
Endring i utsatt skattefordel	0	0
Skattekostnad ordinært resultat	0	0
Skattepliktig inntekt:		
Ordinært resultat før skatt	145 673	-1 921 071
Permanente forskjeller	21 457	34 811
Endring i midlertidige forskjeller	-103 019	-22 016
Anvendelse av fremførbart underskudd	-64 112	0
Skattepliktig inntekt	0	-1 908 276
Betalbar skatt i balansen:		
Betalbar skatt på årets resultat	0	0
Sum betalbar skatt i balansen	0	0

Skatteeffekten av midlertidige forskjeller og underskudd til fremføring som har gitt opphav til utsatt skatt og utsatte skattefordeler, spesifisert på typer av midlertidige forskjeller:

	2019	2018	Endring
Varige driftsmidler	66 668	19 925	-46 743
Fordringer	6 276	-50 000	-56 276
Sum	72 944	-30 075	-103 019
Akkumulert fremførbart underskudd	-9 425 323	-9 489 435	-64 112
Inngår ikke i beregningen av utsatt skatt	9 352 379	9 519 510	167 131
Grunnlag for utsatt skattefordel	0	0	0
Utsatt skattefordel (22 %)	0	0	0

I henhold til God regnskapsskikk for små foretak balanseføres ikke utsatt skattefordel.

Note 7 Bank

Selskapets bundne midler vedrørende skattetrekk utgjør kr 79 046. Inntående er tilstrekkelig å dekke skyldig skattetrekk pr 31.12



Noter til årsregnskapet 2019

Note 8 Langsiktige verdipapirer

 Legally signed by
Finn Jørgen Solberg
09.07.2020

 Legally signed by
Jan Øistein Nielsen
13.07.2020

	Anskaffelses kost	Balanseført verdi
Anleggsmidler	34 500	34 500

Note 9 Avsetning krav og returavsetninger

Det er avsatt NOK 1 i regnskap til eventuelle krav i forbindelse med avslutning av massemarkedsdistribusjon.

Det er noe usikkerhet i forbindelse med returavsetninger og salg i Bladcentralen, regnskapet har tatt høyde for å fange opp returer fram til 1.4.2019. Tallene for 2019 kan inneholde returer fra 2018.

Note 10 Fortsatt drift

Styret i Vega forlag AS mener enstemmig at det er grunnlag for videre drift til tross for de åpenbare utfordringene forlaget har hatt og til dels fremdeles har.

Årsakene til dette er:

Selskapet har drevet med overskudd siden siste kvartal 2019, dette fortsetter i 2020. Driftsmargin i første kvartal 2020 var på TNOK 390, og for andre kvartal i 2020 hadde den økt til TNOK 780.

At det tar tid å snu selskapets kontantstrøm til positive verdier skyldes etter styrets mening effekten av koronapandemien. Denne rammer selskapet hardt i april og mai, men tallene normaliseres igjen utover juni.

Kostnadskuttene som styret vedtok høsten 2018 er fulgt i henhold til plan. Full effekt av dette ble ikke synlig før i andre kvartal 2020. Kostnadskuttene er ikke ferdig før i juli 2020, så effekten av tiltaket øker.

Forlaget har til tross for bemanningsreduksjonen lyktes i å opprettholde produksjonen iht. til den enhver tid gjeldende utgivelsesplan.

Aksjonærene er i henhold til styrevedtak i juni 2020 villige til å konvertere gjeld til egenkapital for å styrke forlagets balanse. Dette skal videre styrebehandles i august 2020.




Noter til årsregnskapet 2019

Note 11 Lån fra aksjonærer

Selskapet har følgende gjeld til aksjonærer

Jan Øistein Nielsen	2 910 000
Clue Norge AS	2 100 000
Finn Jørgen Solberg	75 564
Total gjeld til	5 085 564

Renter er beregnet med 6 %, og er kostnadsført med kr 248 413,-

 Legally signed by
Finn Jørgen Solberg
09.07.2020

 Legally signed by
Jan Øistein Nielsen
13.07.2020