



## ÅRSREGNSKAPET FOR REGNSKAPSÅRET 2023 - GENERELL INFORMASJON

### Enheten

Organisasjonsnummer:	824 468 222
Organisasjonsform:	Aksjeselskap
Foretaksnavn:	SENJA ENERGY AS
Forretningsadresse:	Vangsvikveien 301 9304 VANGSVIK

### Regnskapsår

Årsregnskapets periode:	01.01.2023 - 31.12.2023
-------------------------	-------------------------

### Konsern

Morselskap i konsern:	Ja
Konsernregnskap lagt ved:	Nei

### Regnskapsregler

Regler for små foretak benyttet:	Ja
Benyttet ved utarbeidelsen av årsregnskapet til selskapet:	Regnskapslovens alminnelige regler

### Årsregnskapet fastsatt av kompetent organ

Bekreftet av representant for selskapet:	Mads Andreassen
Dato for fastsettelse av årsregnskapet:	14.05.2024

### Grunnlag for avgivelse

År 2023: Årsregnskapet er elektronisk innlevert  
År 2022: Tall er hentet fra elektronisk innlevert årsregnskap fra 2023

*Det er ikke krav til at årsregnskapet m.v. som sendes til Regnskapsregisteret er undertegnet. Kontrollen på at dette er utført ligger hos revisor/enhetens øverste organ. Sikkerheten ivaretas ved at innsender har rolle/rettighet for innsending av årsregnskapet via Altinn, og ved at det bekreftes at årsregnskapet er fastsatt av kompetent organ.*

Brønnøysundregistrene, 20.05.2025



## Resultatregnskap

Beløp i: NOK	Note	2023	2022
<b>RESULTATREGNSKAP</b>			
<b>Inntekter</b>			
Salgsinntekt		90 411	610 975
Annen driftsinntekt		463 200	347 600
<b>Sum inntekter</b>		<b>553 611</b>	<b>958 575</b>
<b>Kostnader</b>			
Varekostnad		151 681	277 716
Lønnskostnad	1, 2		8 168
Avskrivning på varige driftsmidler og immaterielle eiendeler	3	184 451	172 427
Annen driftskostnad		285 014	500 412
<b>Sum kostnader</b>		<b>621 147</b>	<b>958 723</b>
<b>Driftsresultat</b>		<b>-67 535</b>	<b>-149</b>
<b>Finansinntekter og finanskostnader</b>			
Annen finansinntekt		4 320	6 976
<b>Sum finansinntekter</b>		<b>4 320</b>	<b>6 976</b>
Annen rentekostnad		59 513	24 715
Annen finanskostnad			1 262
<b>Sum finanskostnader</b>		<b>59 513</b>	<b>25 977</b>
<b>Netto finans</b>		<b>-55 193</b>	<b>-19 002</b>
<b>Resultat før skattekostnad</b>		<b>-122 728</b>	<b>-19 150</b>
Skattekostnad	5		46 261
<b>Årsresultat</b>		<b>-122 728</b>	<b>-65 411</b>
<b>Totalresultat</b>		<b>-122 728</b>	<b>-65 411</b>
<b>Overføringer og disponeringer</b>			
Overføringer til/fra annen egenkapital	6	-122 728	-65 411
<b>Sum overføringer og disponeringer</b>		<b>-122 728</b>	<b>-65 411</b>



## Balanse

Beløp i: NOK	Note	2023	2022
<b>BALANSE - EIENDELER</b>			
<b>Anleggsmidler</b>			
<b>Immaterielle eiendeler</b>			
Sum immaterielle eiendeler		0	0
<b>Varige driftsmidler</b>			
Tomter, bygninger og annen fast eiendom	3	523 516	549 955
Driftsløsøre, inventar, verktøy, kontormaskiner og lignende	3, 8	474 174	632 186
Sum varige driftsmidler		997 689	1 182 140
<b>Finansielle anleggsmidler</b>			
Investering i datterselskap	4	90 000	90 000
Sum finansielle anleggsmidler		90 000	90 000
Sum anleggsmidler		1 087 689	1 272 140
<b>Omløpsmidler</b>			
<b>Varer</b>			
Sum varer		0	0
<b>Fordringer</b>			
Kundefordringer		48 250	155 675
Andre fordringer		12 198	1 660
Konsernfordringer		10 000	10 000
Sum fordringer		70 448	167 335
<b>Investeringer</b>			
Sum investeringer		0	0
<b>Bankinnskudd, kontanter og lignende</b>			
Bankinnskudd, kontanter og lignende		59 831	142 520
Sum bankinnskudd, kontanter og lignende		59 831	142 520
Sum omløpsmidler		130 279	309 855
<b>SUM EIENDELER</b>		<b>1 217 968</b>	<b>1 581 995</b>



## Balanse

Beløp i: NOK	Note	2023	2022
<b>BALANSE - EGENKAPITAL OG GJELD</b>			
<b>Egenkapital</b>			
<b>Innskutt egenkapital</b>			
Selskapskapital	6	30 000	30 000
Annen innskutt egenkapital		0	0
<b>Sum innskutt egenkapital</b>		<b>30 000</b>	<b>30 000</b>
<b>Opptjent egenkapital</b>			
Annen egenkapital	6	-860 848	-738 120
<b>Sum opptjent egenkapital</b>		<b>-860 848</b>	<b>-738 120</b>
<b>Sum egenkapital</b>		<b>-830 848</b>	<b>-708 120</b>
<b>Gjeld</b>			
<b>Langsiktig gjeld</b>			
<b>Sum avsetninger for forpliktelser</b>		<b>0</b>	<b>0</b>
<b>Annen langsiktig gjeld</b>			
Gjeld til kredittinstitusjoner	8, 9	323 251	386 953
Øvrig langsiktig gjeld	7	1 620 208	1 601 828
<b>Sum annen langsiktig gjeld</b>		<b>1 943 460</b>	<b>1 988 782</b>
<b>Sum langsiktig gjeld</b>		<b>0</b>	<b>0</b>
<b>Kortsiktig gjeld</b>			
Leverandørgjeld		56 586	70 160
Skyldige offentlige avgifter		7 645	25 809
Annen kortsiktig gjeld		41 125	205 365
<b>Sum kortsiktig gjeld</b>		<b>105 356</b>	<b>301 334</b>
<b>Sum gjeld</b>		<b>2 048 816</b>	<b>2 290 115</b>
<b>SUM EGENKAPITAL OG GJELD</b>		<b>1 217 968</b>	<b>1 581 995</b>



## Brønnøysundregistrene

### ÅRSREGNSKAP FOR REGNSKAPSÅRET 2023 - GENERELL INFORMASJON

Journalnummer: 2024 416709

#### Enheten

Organisasjonsnummer: 824 468 222  
Organisasjonsform: Aksjeselskap  
Foretaksnavn: SENJA ENERGY AS  
Forretningsadresse: Vangsvikveien 301  
9304 VANGSVIK

#### Regnskapsår

Årsregnskapets periode: 01.01.2023 - 31.12.2023

#### Konsern

Morselskap i konsern: Ja  
Konsernregnskap lagt ved: Nei

#### Regnskapsregler

Regler for små foretak benyttet: Ja  
Benyttet ved utarbeidelsen av  
årsregnskapet til selskapet: Regnskapslovens alminnelige regler

#### Årsregnskapet fastsatt av kompetent organ

Bekreftet av representant for selskapet: Mads Andreassen  
Dato for fastsettelse av årsregnskapet: 14.05.2024

#### Revisjon

Selskapet har besluttet at årsregnskapet  
ikke skal revideres: Ja  
Årsregnskapet er utarbeidet av ekstern  
autorisert regnskapsfører: Ja  
Ekstern autorisert regnskapsfører har i  
løpet av regnskapsåret bistått ved den  
løpende regnskapsføringen eller utført  
andre tjenester for selskapet enn å  
utarbeide årsregnskapet: Ja

#### Grunnlag for avgivelse

År 2023: Årsregnskap er elektronisk innlevert.  
År 2022: Tall er hentet fra elektronisk innlevert årsregnskap fra 2023.

*Det er ikke krav til at årsregnskapet m.v. som sendes til Regnskapsregisteret er undertegnet. Kontrollen på at dette er utført ligger hos revisor/enhetens øverste organ. Sikkerheten ivaretas ved at innsender har rolle/rettighet for innsending av årsregnskapet via Altinn, og ved at det bekreftes at årsregnskapet er fastsatt av kompetent organ.*

Brønnøysundregistrene, 18.05.2024

---

Brønnøysundregistrene  
Postadresse: Postboks 900, 8910 Brønnøysund  
Telefon: 75 00 75 00  
E-post: firmapost@brreg.no Internett: www.brreg.no  
Organisasjonsnummer: 974 760 673



Organisasjonsnr: 824 468 222  
SENJA ENERGY AS

## RESULTATREGNSKAP

Beløp i: NOK	Note	2023	2022
<b>RESULTATREGNSKAP</b>			
<b>Inntekter</b>			
Salgsinntekt		90 411	610 975
Annen driftsinntekt		463 200	347 600
<b>Sum inntekter</b>		<b>553 611</b>	<b>958 575</b>
<b>Kostnader</b>			
Varekostnad		151 681	277 716
Lønnskostnad	1, 2		8 168
Avskrivning på varige driftsmidler og immaterielle eiendeler	3	184 451	172 427
Annen driftskostnad		285 014	500 412
<b>Sum kostnader</b>		<b>621 147</b>	<b>958 723</b>
<b>Driftsresultat</b>		<b>-67 535</b>	<b>-149</b>
<b>Finansinntekter og finanskostnader</b>			
Annen finansinntekt		4 320	6 976
<b>Sum finansinntekter</b>		<b>4 320</b>	<b>6 976</b>
Annen rentekostnad		59 513	24 715
Annen finanskostnad			1 262
<b>Sum finanskostnader</b>		<b>59 513</b>	<b>25 977</b>
<b>Netto finans</b>		<b>-55 193</b>	<b>-19 002</b>
<b>Resultat før skattekostnad</b>		<b>-122 728</b>	<b>-19 150</b>
Skattekostnad	5		46 261
<b>Årsresultat</b>		<b>-122 728</b>	<b>-65 411</b>
<b>Totalresultat</b>		<b>-122 728</b>	<b>-65 411</b>
<b>Overføringer og disponeringer</b>			
Overføringer til/fra annen egenkapital	6	-122 728	-65 411
<b>Sum overføringer og disponeringer</b>		<b>-122 728</b>	<b>-65 411</b>



Organisasjonsnr: 824 468 222  
SENJA ENERGY AS

## BALANSE

Beløp i: NOK	Note	2023	2022
<b>BALANSE - EIENDELER</b>			
<b>Anleggsmidler</b>			
<b>Immaterielle eiendeler</b>			
Sum immaterielle eiendeler		0	0
<b>Varige driftsmidler</b>			
Tomter, bygninger og annen fast eiendom	3	523 516	549 955
Driftsløsøre, inventar, verktøy, kontormaskiner og lignende	3, 8	474 174	632 186
Sum varige driftsmidler		997 689	1 182 140
<b>Finansielle anleggsmidler</b>			
Investering i datterselskap	4	90 000	90 000
Sum finansielle anleggsmidler		90 000	90 000
Sum anleggsmidler		1 087 689	1 272 140
<b>Omløpsmidler</b>			
<b>Varer</b>			
Sum varer		0	0
<b>Fordringer</b>			
Kundefordringer		48 250	155 675
Andre fordringer		12 198	1 660
Konsernfordringer		10 000	10 000
Sum fordringer		70 448	167 335
<b>Investeringer</b>			
Sum investeringer		0	0
<b>Bankinnskudd, kontanter og lignende</b>			
Bankinnskudd, kontanter og lignende		59 831	142 520
Sum bankinnskudd, kontanter og lignende		59 831	142 520
Sum omløpsmidler		130 279	309 855
<b>SUM EIENDELER</b>		<b>1 217 968</b>	<b>1 581 995</b>

## BALANSE - EGENKAPITAL OG GJELD

### Egenkapital



<b>Innskutt egenkapital</b>			
Selskapskapital	6	30 000	30 000
Annen innskutt egenkapital		0	0
<b>Sum innskutt egenkapital</b>		<b>30 000</b>	<b>30 000</b>
<b>Opptjent egenkapital</b>			
Annen egenkapital	6	-860 848	-738 120
<b>Sum opptjent egenkapital</b>		<b>-860 848</b>	<b>-738 120</b>
<b>Sum egenkapital</b>		<b>-830 848</b>	<b>-708 120</b>
<b>Gjeld</b>			
<b>Langsiktig gjeld</b>			
Sum avsetninger for forpliktelseser		0	0
<b>Annen langsiktig gjeld</b>			
Gjeld til kredittinstitusjoner	8, 9	323 251	386 953
Øvrig langsiktig gjeld	7	1 620 208	1 601 828
<b>Sum annen langsiktig gjeld</b>		<b>1 943 460</b>	<b>1 988 782</b>
<b>Sum langsiktig gjeld</b>		<b>0</b>	<b>0</b>
<b>Kortsiktig gjeld</b>			
Leverandørgjeld		56 586	70 160
Skyldige offentlige avgifter		7 645	25 809
Annen kortsiktig gjeld		41 125	205 365
<b>Sum kortsiktig gjeld</b>		<b>105 356</b>	<b>301 334</b>
<b>Sum gjeld</b>		<b>2 048 816</b>	<b>2 290 115</b>
<b>SUM EGENKAPITAL OG GJELD</b>		<b>1 217 968</b>	<b>1 581 995</b>



Organisasjonsnr: 824 468 222  
SENJA ENERGY AS

NOTEOPPLYSNINGER - SELSKAP - alle poster oppgitt i hele tall

## Note

1

### Regnskapsprinsipper

Årsregnskapet er satt opp i samsvar med regnskapsloven 1998. Det er utarbeidet etter norske regnskapsstandarder. I utgangspunktet er det reglene for regnskapsoppstilling for små foretak som er benyttet. Hovedregel for vurdering og klassifisering av eiendeler og gjeld. Eiendeler bestemt til varig eie eller bruk er klassifisert som anleggsmidler. Andre eiendeler er klassifisert som omløpsmidler. Fordringer som skal tilbakebetales innen et år er uansett klassifisert som omløpsmidler. Ved klassifiseringen av kortsiktig og langsiktig gjeld er analoge kriterier lagt til grunn. Anleggsmidler vurderes til anskaffelseskost, men nedskrives til virkelig verdi når verdifallet forventes ikke å være forbigående. Anleggsmidler med begrenset økonomisk levetid avskrives planmessig. Langsiktig gjeld balanseføres til nominelt mottatt beløp på etableringstidspunktet. Langsiktig gjeld oppskrives ikke til virkelig verdi som følge av renteendring. Omløpsmidler vurderes til laveste av anskaffelseskost og virkelig verdi. Kortsiktig gjeld balanseføres til nominelt mottatt beløp på etableringstidspunktet. Kortsiktig gjeld oppskrives ikke til virkelig verdi som følge av renteendring. Enkelte poster er vurdert etter andre regler, og redegjøres for nedenfor. Inntektsføring Inntektsføring ved salg av varer skjer på leveringstidspunktet. Tjenester inntektsføres i takt med utførelsen. Andelen av salgsinntekter som knytter seg til fremtidige serviceytelser, balanseføres som uopptjent inntekt ved salget og inntektsføres deretter i takt med levering av ytelsene. Varige driftsmidler Varige driftsmidler avskrives over forventet økonomisk levetid. Avskrivningene er som hovedregel fordelt lineært over antatt økonomisk levetid. Fordringer Kundefordringer og andre fordringer oppføres til pålydende etter fradrag for avsetning til forventet tap. Avsetning til tap gjøres på grunnlag av en individuell vurdering av de enkelte fordringene. I tillegg gjøres det for øvrige kundefordringer en uspesifisert avsetning for å dekke antatt tap. Skatter Skatter kostnadsføres når de påløper, det vil si at skattekostnaden er knyttet til det regnskapsmessige resultat før skatt. Skattekostnaden består av betalbar skatt (skatt på årets skattepliktige inntekt) og endring i netto utsatt skatt. Skattekostnaden fordeles på ordinært resultat og resultat av ekstraordinære poster i henhold til skattegrunnlaget. Utsatt skatt og utsatt skattefordel er presentert netto i balansen. Utsatt skattefordel bokføres ikke.

## Note

1

Er det usikkerhet om fortsatt drift?: Nei

## Note

Antall årsverk i regnskapsåret



0.00

Note

2

Spesifisering av resultatregnskapet

Lønnskostnader

Sum Beløp

Balanseført verdi 31.12. Varige driftsmidler Immaterielle eiend.

Konsernregnskap

Morselskapet sitt navn

Forretningskontor for morselskapet

Begrunnelse for at datterselskap er utelatt fra konsolideringen

Konsern, tilknyttet selskap m.v. - fordringer og gjeld

Fordringer

Samlet beløp - tilknyttet selskap Årets Fjorårets

Samlet beløp - foretak i samme konsern Årets Fjorårets

Samlet beløp - foretak i samme konsern Årets Fjorårets

Samlet beløp - felles kontrollert virksomhet Årets Fjorårets

Pantstillelse Beløp

Beholdning av egne aksjer Antall Pålydende Andel av aksjek.

Note

3

Lån og sikkerhetsstillelse til medlemmer



Er det gitt lån eller sikkerhetsstillelse til ledende personer: Nei

Opplysninger om:

Medlemmer av:

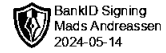
Mer om lån og sikkerhetsstillelse



---

**Årsoppgjør**rapport

---



**Senja Energy AS**  
**2023**

Utarbeidet av: Kelmer AS Org.nr: 988573108

---

**Senja Energy AS**    **Org.nr. 824468222**

---



## Resultatregnskap

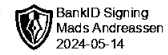
BankID Signing  
Mads Andreassen  
2024-05-14

### Senja Energy AS

	Note	2023	2022
Salgsinntekter		90 411	610 975
Andre driftsinntekter		463 200	347 600
<b>Sum driftsinntekter</b>		<b>553 611</b>	<b>958 575</b>
Varekostnad		151 681	277 716
Lønnskostnad	1, 2	0	8 168
Avskrivning varige driftsmidler	3	184 451	172 427
Annen driftskostnad		285 014	500 412
<b>Sum driftskostnad</b>		<b>621 147</b>	<b>958 723</b>
<b>Driftsresultat</b>		<b>-67 535</b>	<b>-149</b>
Annen finansinntekt		4 320	6 976
<b>Sum finansinntekter</b>		<b>4 320</b>	<b>6 976</b>
Annen rentekostnad		59 513	24 715
Annen finanskostnad		0	1 262
<b>Sum finanskostnader</b>		<b>59 513</b>	<b>25 977</b>
<b>Sum netto finansposter</b>		<b>-55 193</b>	<b>-19 002</b>
<b>Ordinært resultat før skattekostnad</b>		<b>-122 728</b>	<b>-19 150</b>
Skattekostnad på ordinært resultat	5	0	46 261
<b>Ordinært resultat</b>		<b>-122 728</b>	<b>-65 411</b>
<b>Årsresultat</b>		<b>-122 728</b>	<b>-65 411</b>
Overført annen egenkapital	6	-122 728	-65 411
<b>Sum disponert</b>		<b>-122 728</b>	<b>-65 411</b>



## Balanse

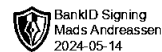


### Senja Energy AS

	Note	2023	2022
<b>Eiendeler</b>			
<b>Anleggsmidler</b>			
<b>Varige driftsmidler</b>			
Tomter, bygninger og annen fast eiendom	3	523 516	549 955
Driftsløsøre, inventar, verkøy o.l.	3, 8	474 174	632 186
<b>Sum varige driftsmidler</b>		<b>997 689</b>	<b>1 182 140</b>
<b>Finansielle anleggsmidler</b>			
Investeringer i datterselskap	4	90 000	90 000
<b>Sum finansielle anleggsmidler</b>		<b>90 000</b>	<b>90 000</b>
<b>Sum anleggsmidler</b>		<b>1 087 689</b>	<b>1 272 140</b>
<b>Omløpsmidler</b>			
<b>Fordringer</b>			
Kundefordringer		48 250	155 675
Kortsiktige konsernfordringer		10 000	10 000
Andre fordringer		12 198	1 660
<b>Sum fordringer</b>		<b>70 448</b>	<b>167 335</b>
<b>Bankinnskudd, kontanter o.l.</b>		<b>59 831</b>	<b>142 520</b>
<b>Sum omløpsmidler</b>		<b>130 279</b>	<b>309 855</b>
<b>Sum eiendeler</b>		<b>1 217 968</b>	<b>1 581 995</b>



## Balanse

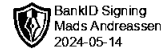


### Senja Energy AS

	Note	2023	2022
<b>Egenkapital og gjeld</b>			
<b>Egenkapital</b>			
<b>Innskutt egenkapital</b>			
Selskapskapital	6	30 000	30 000
<b>Sum innskutt egenkapital</b>		<b>30 000</b>	<b>30 000</b>
<b>Opptjent egenkapital</b>			
Annen egenkapital	6	-860 848	-738 120
<b>Sum opptjent egenkapital</b>		<b>-860 848</b>	<b>-738 120</b>
<b>Sum egenkapital</b>		<b>-830 848</b>	<b>-708 120</b>
<b>Gjeld</b>			
<b>Annen langsiktig gjeld</b>			
Gjeld til kredittinstitusjoner	8, 9	323 251	386 953
Øvrig langsiktig gjeld	7	1 620 208	1 601 828
<b>Sum annen langsiktig gjeld</b>		<b>1 943 460</b>	<b>1 988 782</b>
<b>Kortsiktig gjeld</b>			
Leverandørgjeld		56 586	70 160
Skyldige offentlige avgifter		7 645	25 809
Annen kortsiktig gjeld		41 125	205 365
<b>Sum kortsiktig gjeld</b>		<b>105 357</b>	<b>301 334</b>
<b>Sum gjeld</b>		<b>2 048 816</b>	<b>2 290 115</b>
<b>Sum egenkapital og gjeld</b>		<b>1 217 968</b>	<b>1 581 995</b>

Vangsvik,  
Senja Energy AS

Mads Andreassen  
Styrets leder



## Regnskapsprinsipp

Årsregnskapet er satt opp i samsvar med regnskapsloven 1998. Det er utarbeidet etter norske regnskapsstandarder. I utgangspunktet er det reglene for regnskapsoppstilling for små foretak som er benyttet.

Hovedregel for vurdering og klassifisering av eiendeler og gjeld.

Eiendeler bestemt til varig eie eller bruk er klassifisert som anleggsmidler. Andre eiendeler er klassifisert som omløpsmidler. Fordringer som skal tilbakebetales innen et år er uansett klassifisert som omløpsmidler. Ved klassifiseringen av kortsiktig og langsiktig gjeld er analoge kriterier lagt til grunn.

Anleggsmidler vurderes til anskaffelseskost, men nedskrives til virkelig verdi når verdifallet forventes ikke å være forbigående. Anleggsmidler med begrenset økonomisk levetid avskrives planmessig. Langsiktig gjeld balanseføres til nominelt mottatt beløp på etableringstidspunktet. Langsiktig gjeld oppskrives ikke til virkelig verdi som følge av renteendring.

Omløpsmidler vurderes til laveste av anskaffelseskost og virkelig verdi. Kortsiktig gjeld balanseføres til nominelt mottatt beløp på etableringstidspunktet. Kortsiktig gjeld oppskrives ikke til virkelig verdi som følge av renteendring. Enkelte poster er vurdert etter andre regler, og redegjøres for nedenfor.

### Inntektsføring

Inntektsføring ved salg av varer skjer på leveringstidspunktet. Tjenester inntektsføres i takt med utførelsen. Andelen av salgsinntekter som knytter seg til fremtidige serviceytelser, balanseføres som uopptjent inntekt ved salget og inntektsføres deretter i takt med levering av ytelsene.

### Varige driftsmidler

Varige driftsmidler avskrives over forventet økonomisk levetid. Avskrivningene er som hovedregel fordelt lineært over antatt økonomisk levetid.

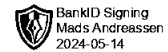
### Fordringer

Kundefordringer og andre fordringer oppføres til pålydende etter fradrag for avsetning til forventet tap. Avsetning til tap gjøres på grunnlag av en individuell vurdering av de enkelte fordringene. I tillegg gjøres det for øvrige kundefordringer en uspesifisert avsetning for å dekke antatt tap.

### Skatter

Skatter kostnadsføres når de påløper, det vil si at skattekostnaden er knyttet til det regnskapsmessige resultat før skatt.

Skattekostnaden består av betalbar skatt (skatt på årets skattepliktige inntekt) og endring i netto utsatt skatt. Skattekostnaden fordeles på ordinært resultat og resultat av ekstraordinære poster i henhold til skattegrunnlaget. Utsatt skatt og utsatt skattefordel er presentert netto i balansen. Utsatt skattefordel bokføres ikke.



## Note 1 Årsverk, lønn og ytelser

Antall årsverk i regnskapsåret: 0

## Note 2 Lån/sikkerhet ledende

Det er ikke gitt lån eller sikkerhetsstillelse til ledende personer, aksjeeiere m.v

## Note 3 Varige driftsmidler

	<b>Transport- midler</b>	<b>Datautstyr</b>	<b>Maskiner/I nventar</b>	<b>Bygninger</b>	<b>Sum</b>
Anskaffelseskost 01.01.	499 900	204 681	285 080	609 509	1 599 170
Akk. avskrivninger 31.12.	184 755	175 167	155 566	85 994	601 483
<b>Regnskapsmessig verdi</b>	<b>315 145</b>	<b>29 513</b>	<b>129 513</b>	<b>523 514</b>	<b>997 686</b>
Årets avskrivninger	64 987	38 047	54 977	26 438	184 450
Økonomisk levetid	5	3 år	5 år	50 år	
Avskrivningsplan	20%	33%	20%	2%	

## Note 4 Datterselskaper mv.

### Andeler i datterselskaper

	<b>Balanseført verdi</b>	<b>Eierandel</b>	<b>Egenkapital siste år</b>	<b>Resultat siste år</b>
Senja Energy Group AS	90 000	90,00%	390 555	-36 689
<b>Sum</b>	<b>90 000</b>			



### Note 5 Skatt

#### Årets skattekostnad fremkommer slik

	2023	2022
Endring utsatt skatt	0	46 261
<b>Årets skattekostnad</b>	<b>0</b>	<b>46 261</b>

#### Beregning av skattepliktig inntekt

	2023	2022
Resultat før skatter	-122 728	-19 150
Permanente forskjeller	3 070	0
Endringer midlertidige forskjeller	45 379	-32 999
<b>Årets skattegrunnlag</b>	<b>-74 279</b>	<b>-52 149</b>
<b>Skyldig betalbar skatt</b>	<b>0</b>	<b>0</b>

#### Spesifikasjoner av grunnlag utsatt skatt

##### Forskjeller som utlignes

	2023	2022	Endring
Anleggsmidler	60 850	103 116	-42 266
Fordringer	0	3 114	-3 114
Fremførbart underskudd	-409 936	-335 658	-74 278
Sum	-349 086	-229 428	-119 658
<b>Utsatt skatt</b>	<b>-76 799</b>	<b>-50 474</b>	<b>-26 325</b>
<b>Utsatt skatt balanseført</b>	<b>0</b>	<b>0</b>	<b>0</b>

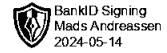
### Note 6 Egenkapital

#### Endring egenkapital

	Aksjekapital	Annen egenkapital	Sum
Egenkapital 01.01.	30 000	-738 120	-708 120
Årets resultat	0	-122 728	-122 728
<b>Egenkapital 31.12.</b>	<b>30 000</b>	<b>-860 848</b>	<b>-830 848</b>

### Note 7 Gjeld til aksjonær

Lånet er ytet av:	Mads Andreassen (Daglig leder / Styrets leder)
Prioritet:	Lånet har prioritet etter annen gjeld som selskapet har.
Lånebeløp:	kr 1 600 209
Rentesats:	4 %

**Note 8 Pantstillelser og garantier**

Gjeld som er sikret ved pant utgjør ved utgangen av 2023 tilsammen kr 212 141 og balanseført verdi av eiendeler som er pantsatt for gjeld utgjør kr 315 145 .

**Note 9 Gjeld med forfall senere enn ett år**

Selskapet hadde per 31.12.2023 gjeld på kr 0 til kredittinstitusjoner som forfaller mer enn 5 år frem i tid.