



ÅRSREGNSKAPET FOR REGNSKAPSÅRET 2025 - GENERELL INFORMASJON

Enheten

Organisasjonsnummer: 924 707 291
Organisasjonsform: Aksjeselskap
Foretaksnavn: SHAREBIKE HOLDING AS
Forretningsadresse: Ulvenveien 92A
0581 OSLO

Regnskapsår

Årsregnskapets periode: 01.01.2025 - 31.12.2025

Konsern

Morselskap i konsern: Ja
Konsernregnskap lagt ved: Nei

Regnskapsregler

Regler for små foretak benyttet: Ja
Benyttet ved utarbeidelsen av årsregnskapet til selskapet: Regnskapslovens alminnelige regler

Årsregnskapet fastsatt av kompetent organ

Bekreftet av representant for selskapet: Jan Tore Endresen
Dato for fastsettelse av årsregnskapet: 24.04.2026

Grunnlag for avgivelse

År 2025: Årsregnskapet er elektronisk innlevert
År 2024: Tall er hentet fra elektronisk innlevert årsregnskap fra 2025

Det er ikke krav til at årsregnskapet m.v. som sendes til Regnskapsregisteret er undertegnet. Kontrollen på at dette er utført ligger hos revisor/enhetens øverste organ. Sikkerheten ivaretas ved at innsender har rolle/rettighet for innsending av årsregnskapet via Altinn, og ved at det bekreftes at årsregnskapet er fastsatt av kompetent organ.

Brønnøysundregistrene, 07.05.2026



Resultatregnskap

Beløp i: NOK	Note	2025	2024
RESULTATREGNSKAP			
Inntekter			
Salgsinntekt	1	1 281 865	1 515 828
Sum inntekter		1 281 865	1 515 828
Kostnader			
Lønnskostnad	2	138 442	91 291
Avskrivning av driftsmidler	3	43 332	43 332
Annen driftskostnad	1	1 031 625	1 315 028
Sum kostnader		1 213 399	1 449 651
Driftsresultat		68 466	66 177
Finansinntekter og finanskostnader			
Inntekt på investering i datterselskap	4		
Annen finansinntekt	4	500 917	498 565
Sum finansinntekter		500 917	498 565
Nedskrivning av andre finansielle anleggsmidler	4	-20 976	
Annen rentekostnad		113	9 708
Annen finanskostnad		583	
Sum finanskostnader		-20 279	9 708
Netto finans		521 196	488 857
Resultat før skattekostnad		589 662	555 034
Årsresultat	5, 6	589 662	555 034
Årsresultat etter minoritetsinteresser		589 662	555 034
Totalresultat		589 662	555 034
Overføringer og disponeringer			
Udekket tap			555 034
Avsatt til annen egenkapital		589 662	



Resultatregnskap

Beløp i: NOK	Note	2025	2024
Sum overføringer og disponeringer		589 662	555 034



Balanse

Beløp i: NOK	Note	2025	2024
BALANSE - EIENDELER			
Anleggsmidler			
Immaterielle eiendeler			
Varige driftsmidler			
Driftsløsøre, inventar o.a. utstyr	3	39 725	83 057
Sum varige driftsmidler		39 725	83 057
Finansielle anleggsmidler			
Investering i datterselskap	1, 4	828 847	757 871
Sum finansielle anleggsmidler		828 847	757 871
Sum anleggsmidler		868 572	840 928
Omløpsmidler			
Varer			
Fordringer			
Andre kortsiktige fordringer		24 876	
Konsernfordringer	7		20 000
Sum fordringer		24 876	20 000
Bankinnskudd, kontanter og lignende			
Bankinnskudd, kontanter o.l.		166 438	85 560
Sum bankinnskudd, kontanter og lignende		166 438	85 560
Sum omløpsmidler		191 314	105 560
SUM EIENDELER		1 059 886	946 488
BALANSE - EGENKAPITAL OG GJELD			
Egenkapital			
Innskutt egenkapital			
Aksjekapital		74 228	74 228



Balanse

Beløp i: NOK	Note	2025	2024
Beholdning av egne aksjer		-500 917	-500 917
Overkurs		312 970	312 970
Annen innskutt egenkapital		494 596	494 596
Sum innskutt egenkapital		380 877	380 877
Opptjent egenkapital			
Annen egenkapital		589 662	
Sum opptjent egenkapital		589 662	
Sum egenkapital	6	970 539	380 877
Kortsiktig gjeld			
Leverandørgjeld			20 234
Skyldig offentlige avgifter		27 027	32 992
Kortsiktig konserngjeld	7		500 917
Annen kortsiktig gjeld		62 320	11 468
Sum kortsiktig gjeld		89 347	565 611
Sum gjeld		89 347	565 611
SUM EGENKAPITAL OG GJELD		1 059 886	946 488



Brønnøysundregistrene

ÅRSREGNSKAP FOR REGNSKAPSÅRET 2025 - GENERELL INFORMASJON

Journalnummer: 2026 423567

Virksomheten

Organisasjonsnummer: 924 707 291
Organisasjonsform: Aksjeselskap
Foretaksnavn: SHAREBIKE HOLDING AS
Forretningsadresse: Ulvenveien 92A
0581 OSLO

Regnskapsår

Årsregnskapets periode: 01.01.2025 - 31.12.2025

Konsern

Morselskap i konsern: Ja
Konsernregnskap lagt ved: Nei

Regnskapsregler

Regler for små foretak benyttet: Ja
Benyttet ved utarbeidelsen av
årsregnskapet: Regnskapslovens alminnelige regler

Årsregnskapet fastsatt av kompetent organ

Bekreftet av: Jan Tore Endresen
Dato for fastsettelse av årsregnskapet: 24.04.2026

Revisjon

Selskapet har besluttet at årsregnskapet
ikke skal revideres: Ja
Årsregnskapet er utarbeidet av ekstern
autorisert regnskapsfører: Ja
Ekstern autorisert regnskapsfører har i
løpet av regnskapsåret bistått ved den
løpende regnskapsføringen eller utført
andre tjenester for selskapet enn å
utarbeide årsregnskapet: Ja

Grunnlag for avgivelse

År 2025: Årsregnskap er elektronisk innlevert.
År 2024: Tall er hentet fra elektronisk innlevert årsregnskap fra 2025.

*Virksomheten sitt øverste organ er ansvarlig for at årsregnskapet er signert.
Det er mulig å levere årsregnskap uten signatur fordi sikkerheten for rett
rapportering er ivarettatt ved at innsenderen har rolle/rettighet for innsending
i Altinn. Navnet på representanten, som bekrefter at årsregnskapet er godkjent,
er i tillegg oppgitt.*

Brønnøysundregistrene, 06.05.2026

Brønnøysundregistrene
Postadresse: Postboks 900, 8910 Brønnøysund
Telefon: 75 00 75 00
E-post: firmapost@brreg.no Internett: www.brreg.no
Organisasjonsnummer: 974 760 673



Organisasjonsnr: 924 707 291
SHAREBIKE HOLDING AS

RESULTATREGNSKAP

Beløp i: NOK	Note	2025	2024
RESULTATREGNSKAP			
Inntekter			
Salgsinntekt	1	1 281 865	1 515 828
Sum inntekter		1 281 865	1 515 828
Kostnader			
Lønnskostnad	2	138 442	91 291
Avskrivning av driftsmidler	3	43 332	43 332
Annen driftskostnad	1	1 031 625	1 315 028
Sum kostnader		1 213 399	1 449 651
Driftsresultat		68 466	66 177
Finansinntekter og finanskostnader			
Inntekt på investering i datterselskap			
Annen finansinntekt	4	500 917	498 565
Sum finansinntekter		500 917	498 565
Nedskrivning av andre finansielle anleggsmidler			
Annen rentekostnad	4	-20 976	9 708
Annen finanskostnad		113	
Sum finanskostnader		-20 279	9 708
Netto finans		521 196	488 857
Resultat før skattekostnad		589 662	555 034
Årsresultat	5, 6	589 662	555 034
Årsresultat etter minoritetsinteresser		589 662	555 034
Totalresultat		589 662	555 034
Overføringer og disponeringer			
Udekket tap			555 034
Avsatt til annen egenkapital		589 662	
Sum overføringer og disponeringer		589 662	555 034



Organisasjonsnr: 924 707 291
SHAREBIKE HOLDING AS

BALANSE

Beløp i: NOK	Note	2025	2024
--------------	------	------	------

BALANSE - EIENDELER

Anleggsmidler

Immaterielle eiendeler

Varige driftsmidler

Driftsløsøre, inventar o.

a. utstyr	3	39 725	83 057
-----------	---	--------	--------

Sum varige driftsmidler		39 725	83 057
-------------------------	--	--------	--------

Finansielle anleggsmidler

Investering i datterselskap 1, 4		828 847	757 871
----------------------------------	--	---------	---------

Sum finansielle anleggsmidler		828 847	757 871
-------------------------------	--	---------	---------

Sum anleggsmidler		868 572	840 928
-------------------	--	---------	---------

Omløpsmidler

Varer

Fordringer

Andre kortsiktige

fordringer

Konsernfordringer	7	24 876	20 000
-------------------	---	--------	--------

Sum fordringer		24 876	20 000
----------------	--	--------	--------

Bankinnskudd, kontanter og lignende

Bankinnskudd, kontanter o.

l.

Sum bankinnskudd, kontanter og lignende		166 438	85 560
---	--	---------	--------

Sum omløpsmidler		191 314	105 560
------------------	--	---------	---------

SUM EIENDELER		1 059 886	946 488
---------------	--	-----------	---------

BALANSE - EGENKAPITAL OG GJELD

Egenkapital

Innskutt egenkapital

Aksjekapital		74 228	74 228
--------------	--	--------	--------

Beholdning av egne aksjer		-500 917	-500 917
---------------------------	--	----------	----------

Overkurs		312 970	312 970
----------	--	---------	---------

Annen innskutt egenkapital		494 596	494 596
----------------------------	--	---------	---------

Sum innskutt egenkapital		380 877	380 877
--------------------------	--	---------	---------

Opptjent egenkapital



Annen egenkapital		589 662	
Sum opptjent egenkapital		589 662	
Sum egenkapital	6	970 539	380 877
Kortsiktig gjeld			
Leverandørgjeld			20 234
Skyldig offentlige avgifter		27 027	32 992
Kortsiktig konserngjeld	7		500 917
Annen kortsiktig gjeld		62 320	11 468
Sum kortsiktig gjeld		89 347	565 611
Sum gjeld		89 347	565 611
SUM EGENKAPITAL OG GJELD		1 059 886	946 488



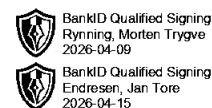
Organisasjonsnr: 924 707 291
SHAREBIKE HOLDING AS

NOTEOPPLYSNINGER - SELSKAP

- alle poster oppgitt i hele tall

Note

Antall årsverk i regnskapsåret
0.00



Årsregnskap 2025

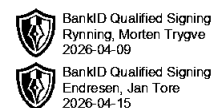
Sharebike Holding AS

Innhold:

Resultat
Balanse
Noter

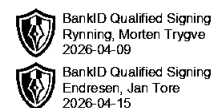


Org.nr: 924 707 291



Resultatregnskap Sharebike Holding AS

Driftsinntekter og driftskostnader	Note	2025	2024
Salgsinntekt	1	1 281 865	1 515 828
Sum driftsinntekter		1 281 865	1 515 828
Lønnskostnad	2	138 442	91 291
Avskrivning av driftsmidler	3	43 332	43 332
Annen driftskostnad	1	1 031 625	1 315 028
Sum driftskostnader		1 213 399	1 449 651
Driftsresultat		68 466	66 177
Finansinntekter og finanskostnader			
Annen finansinntekt	4	500 917	498 565
Nedskrivning av andre finansielle anleggsmidler	4	-20 976	0
Annen rentekostnad		113	9 708
Annen finanskostnad		583	0
Resultat av finansposter		521 196	488 857
Resultat før skattekostnad		589 662	555 034
Resultat		589 662	555 034
Årsresultat	5, 6	589 662	555 034
Overføringer			
Avsatt til dekning av tidligere udekket tap		0	555 034
Avsatt til annen egenkapital		589 662	0
Sum overføringer		589 662	555 034



Balanse

Sharebike Holding AS

Eiendeler	Note	2025	2024
Anleggsmidler			
Varige driftsmidler			
Driftsløsøre, inventar o.a. utstyr	3	39 725	83 057
Sum varige driftsmidler		39 725	83 057
Finansielle anleggsmidler			
Investeringer i datterselskap	1, 4	828 847	757 871
Sum finansielle anleggsmidler		828 847	757 871
Sum anleggsmidler		868 572	840 928
Omløpsmidler			
Fordringer			
Andre kortsiktige fordringer		24 876	0
Konsernfordringer	7	0	20 000
Sum fordringer		24 876	20 000
Bankinnskudd, kontanter o.l.		166 438	85 560
Sum omløpsmidler		191 314	105 560
Sum eiendeler		1 059 886	946 488



Balanse

Sharebike Holding AS

Egenkapital og gjeld	Note	2025	2024
Egenkapital			
Innskutt egenkapital			
Aksjekapital		74 228	74 228
Egne aksjer		-500 917	-500 917
Overkurs		312 970	312 970
Annen innskutt egenkapital		494 596	494 596
Sum innskutt egenkapital		380 877	380 877
Opptjent egenkapital			
Annen egenkapital		589 662	0
Sum opptjent egenkapital		589 662	0
Sum egenkapital	6	970 539	380 877
Gjeld			
Kortsiktig gjeld			
Leverandørgjeld		0	20 234
Skyldig offentlige avgifter		27 027	32 992
Konserngjeld	7	0	500 917
Annen kortsiktig gjeld		62 320	11 468
Sum kortsiktig gjeld		89 347	565 611
Sum gjeld		89 347	565 611
Sum egenkapital og gjeld		1 059 886	946 488

Oslo, 09.04.2026
Styret i Sharebike Holding AS

Jan Tore Endresen
Styremedlem/daglig leder

Morten Trygve Rynning
Styreleder



Noter

Sharebike Holding AS



Regnskapsprinsipper

Årsregnskapet er satt opp i samsvar med regnskapsloven og NRS 8 - God regnskapsskikk for små foretak.

Driftsinntekter

Inntektsføring ved salg av varer skjer på leveringstidspunktet. Tjenester inntektsføres etter hvert som de leveres.

Skatt

Skattekostnaden i resultatregnskapet omfatter både periodens betalbare skatt og endring i utsatt skatt. Utsatt skatt er beregnet med 22 % på grunnlag av de midlertidige forskjeller som eksisterer mellom regnskapsmessige og skattemessige verdier, samt ligningsmessig underskudd til fremføring ved utgangen av regnskapsåret. Skatteøkende og skattereduserende midlertidige forskjeller som reverserer eller kan reverseres i samme periode er utlignet og nettoført.

Klassifisering og vurdering av anleggsmidler

Anleggsmidler omfatter eiendeler bestemt til varig eie og bruk. Anleggsmidler er vurdert til anskaffelseskost. Varige driftsmidler balanseføres og avskrives over driftsmidlets økonomiske levetid. Avskrivningsperioden for fast eiendom anskaffet etter 2009 er dekomponert i en del som gjelder råbygget og en del som gjelder faste tekniske installasjoner. Varige driftsmidler nedskrives til gjenvinnbart beløp ved verdifall som forventes ikke å være forbigående. Gjenvinnbart beløp er det høyeste av netto salgsverdi og verdi i bruk. Verdi i bruk er nåverdi av fremtidige kontantstrømmer knyttet til eiendelen. Nedskrivningen reverseres når grunnlaget for nedskrivningen ikke lenger er til stede.

Klassifisering og vurdering av omløpsmidler

Omløpsmidler og kortsiktig gjeld omfatter normalt poster som forfaller til betaling innen ett år etter balansedagen, samt poster som knytter seg til varekretsløpet. Omløpsmidler vurderes til laveste verdi av anskaffelseskost og virkelig verdi.

Aksjer i datterselskap

Datterselskap vurderes etter kostmetoden i selskapsregnskapet. Investeringen er vurdert til anskaffelseskost for aksjene med mindre nedskrivning har vært nødvendig. Det er foretatt nedskrivning til virkelig verdi når verdifall skyldes årsaker som ikke kan forventes å være forbigående og det må anses nødvendig etter god regnskapsskikk. Nedskrivninger er reversert når grunnlaget for nedskrivning ikke lenger er til stede.

Utbytte, konsernbidrag og andre utdelinger fra datterselskap er inntektsført samme år som det er avsatt i givers regnskap. Overstiger utbytte / konsernbidraget andelen av opptjent resultat etter anskaffelsestidspunktet, representerer den overskytende del tilbakebetaling av investert kapital, og utdelingene er fratrukket investeringens verdi i balansen til morselskapet.

Fordringer

Kundefordringer og andre fordringer oppføres til pålydende etter fradrag for avsetning til forventet tap. Avsetning til tap gjøres på grunnlag av en individuell vurdering av de enkelte fordringene.



Noter

Sharebike Holding AS



Note 1 Transaksjoner med nærstående parter

Nærstående part	Tilknytning	Eierandel
Lisa Solutions AS	Datterselskap	74,69 %
Sharebike Mobilitet AS	Datterselskap	100,00 %
Sharebike Sweden AB	Datterselskap	100,00 %
Zelters AS	Indirekte aksjeeier	
Moorea Nordic AS	Indirekte aksjeeier	

Følgende interne transaksjoner har funnet sted i 2025:

	Beløp
Salg av tjenester til Lisa Solutions AS	380 000
Salg av tjenester til Sharebike Mobilitet AS	832 700
Salg av tjenester til Sharebike Sweden AB	69 165
Kjøp av tjenester fra Zelters AS	285 000
Kjøp av tjenester fra Moorea Nordic AS	345 000

Note 2 Lønnskostnader og antall årsverk

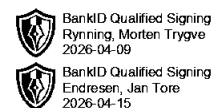
Lønnskostnader	2025	2024
Lønninger	121 334	80 010
Arbeidsgiveravgift	17 108	11 281
Sum	138 442	91 291

Selskapet har i 2025 sysselsatt 0 årsverk.



Noter

Sharebike Holding AS

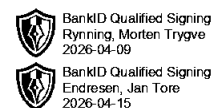


Note 3 Anleggsmidler

	Driftsløsøre, inventar ol.	Sum
Anskaffelseskost pr. 01.01.25	130 000	130 000
= Anskaffelseskost 31.12.25	130 000	130 000
Akkumulerte avskrivninger 31.12.25	90 275	90 275
= Bokført verdi 31.12.25	39 725	39 725
Årets ordinære avskrivninger	43 332	43 332
Økonomisk levetid	3 år	

Note 4 Datterselskap, TS og FKV

	Kontor- kommune	Eier- andel	Anskaffelses kost	Balanseført verdi	Andel egenkapital	Andel resultat
DS/FKV/TS						
Lisa Solutions AS	BÆRUM	74,7%	591 871	591 871	3 745 018	-142 592
Lisa Solutions International AS	OSLO	100,0%	50 000	50 000	58 784	8 784
Mobility Finance AS	BÆRUM	66,0%	66 000	66 000	22 685	-2 163
Sharebike Mobilitet AS	OSLO	100,0%	100 000	100 000	232 600	2 387
Sharebike Sweden AB	LINKÖPING	100,0%	46 600	20 976		
Sum			854 471	828 847	4 059 087	-133 584



Noter

Sharebike Holding AS

Note 5 Skatt

Årets skattekostnad	2025	2024
Resultatført skatt på ordinært resultat:		
Betalbar skatt	0	0
Endring i utsatt skattefordel	0	0
Skattekostnad ordinært resultat	0	0
Skattepliktig inntekt:		
Resultat før skatt	589 662	555 034
Permanente forskjeller	-521 893	-497 511
Endring i midlertidige forskjeller	25 311	19 620
Anvendelse av fremførbart underskudd	-93 080	-77 143
Skattepliktig inntekt	0	0
Betalbar skatt i balansen:		
Betalbar skatt på årets resultat	0	0
Sum betalbar skatt i balansen	0	0

Skatteeffekten av midlertidige forskjeller og underskudd til fremføring som har gitt opphav til utsatt skatt og utsatte skattefordeler, spesifisert på typer av midlertidige forskjeller

	2025	2024	Endring
Varige driftsmidler	-17 342	7 969	25 311
Sum	-17 342	7 969	25 311
Akkumulert fremførbart underskudd	-201 134	-294 214	-93 080
Inngår ikke i beregningen av utsatt skatt	218 476	286 245	67 769
Utsatt skattefordel (22 %)	0	0	0

I henhold til God regnskapsskikk for små foretak balanseføres ikke utsatt skattefordel.

Note 6 Egenkapital

	Aksje- kapital	Egne aksjer	Overkurs	Annen Innskutt egenkap.	Annen egenkapital	Sum
Pr. 31.12.2024	74 228	-500 917	312 970	494 596	0	380 877
Pr. 01.01.2025	74 228	-500 917	312 970	494 596	0	380 877
Årets overskudd					589 662	589 662
Pr. 31.12.2025	74 228	-500 917	312 970	494 596	589 662	970 539

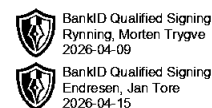
Sharebike Holding AS

Org.nr: 924 707 291



Noter

Sharebike Holding AS



Note 7 Mellomværende med selskap i samme konsern

	2025	2024
Fordringer		
Andre kortsiktige fordringer konsern	10 888	20 000
Sum	10 888	20 000
Gjeld		
Annen kortsiktig gjeld konsern	0	500 917
Sum	0	500 917