



ÅRSREGNSKAPET FOR REGNSKAPSÅRET 2024 - GENERELL INFORMASJON

Enheten

Organisasjonsnummer: 993 016 608
Organisasjonsform: Aksjeselskap
Foretaksnavn: VAKSVIK KRAFT AS
Forretningsadresse: Fridtjof Nansens plass 6
0160 OSLO

Regnskapsår

Årsregnskapets periode: 01.01.2024 - 31.12.2024

Konsern

Morselskap i konsern: Nei

Regnskapsregler

Regler for små foretak benyttet: Ja
Benyttet ved utarbeidelsen av årsregnskapet til selskapet: Regnskapslovens alminnelige regler

Årsregnskapet fastsatt av kompetent organ

Bekreftet av representant for selskapet: Bjørnar Håland Hovin
Dato for fastsettelse av årsregnskapet: 27.05.2025

Grunnlag for avgivelse

År 2024: Årsregnskapet er elektronisk innlevert
År 2023: Tall er hentet fra elektronisk innlevert årsregnskap fra 2024

Det er ikke krav til at årsregnskapet m.v. som sendes til Regnskapsregisteret er undertegnet. Kontrollen på at dette er utført ligger hos revisor/enhetens øverste organ. Sikkerheten ivaretas ved at innsender har rolle/rettighet for innsending av årsregnskapet via Altinn, og ved at det bekreftes at årsregnskapet er fastsatt av kompetent organ.

Brønnøysundregistrene, 09.07.2025



Resultatregnskap

| Beløp i: NOK | Note | 2024 | 2023 |
|---|------|------------------|-------------------|
| RESULTATREGNSKAP | | | |
| Inntekter | | | |
| Salgsinntekt | 1 | 5 920 557 | 5 396 125 |
| Sum inntekter | | 5 920 557 | 5 396 125 |
| Kostnader | | | |
| Varekostnad | | 1 197 675 | 934 358 |
| Avskrivning av driftsmidler og immaterielle eiendeler | 2 | 2 096 528 | 2 096 528 |
| Nedskrivning av varige driftsmidler og immaterielle eiendeler | 2 | | |
| Annen driftskostnad | 3 | 1 578 764 | 1 517 645 |
| Sum kostnader | | 4 872 967 | 4 548 531 |
| Driftsresultat | | 1 047 590 | 847 594 |
| Finansinntekter og finanskostnader | | | |
| Renteinntekt fra foretak i samme konsern | | 1 068 350 | 838 395 |
| Annen renteinntekt | | 657 | 1 988 |
| Annen finansinntekt | | 36 605 | |
| Sum finansinntekter | | 1 105 612 | 840 383 |
| Verdireduksjon markedsbaserte omløpsmidler | | | -469 758 |
| Annen rentekostnad | | 17 | -731 143 |
| Sum finanskostnader | | 17 | -1 200 901 |
| Netto finans | | 1 105 595 | 2 041 284 |
| Resultat før skattekostnad | | 2 153 186 | 2 888 878 |
| Skattekostnad på resultat | 4 | 473 700 | 635 554 |
| Årsresultat | 5 | 1 679 486 | 2 253 324 |
| Årsresultat etter minoritetsinteresser | | 1 679 486 | 2 253 324 |
| Totalresultat | | 1 679 486 | 2 253 324 |
| Overføringer og disponeringer | | | |



Resultatregnskap

| Beløp i: NOK | Note | 2024 | 2023 |
|--|-------------|------------------|------------------|
| Udekket tap | | 1 679 486 | 2 253 324 |
| Sum overføringer og disponeringer | | 1 679 486 | 2 253 324 |



Balanse

| Beløp i: NOK | Note | 2024 | 2023 |
|--|------|--------------------|--------------------|
| BALANSE - EIENDELER | | | |
| Anleggsmidler | | | |
| Immaterielle eiendeler | | | |
| Utsatt skattefordel | 4 | 5 067 650 | 5 541 350 |
| Sum immaterielle eiendeler | | 5 067 650 | 5 541 350 |
| Varige driftsmidler | | | |
| Anlegg under utførelse | 2 | | |
| Kraftverk | 2 | 89 274 199 | 91 370 727 |
| Driftsløsøre, inventar o.a. utstyr | 2 | | |
| Sum varige driftsmidler | 6 | 89 274 199 | 91 370 727 |
| Andre langsiktige fordringer | 7, 8 | | |
| Sum anleggsmidler | | 94 341 849 | 96 912 077 |
| Omløpsmidler | | | |
| Varer | | | |
| Fordringer | | | |
| Kundefordringer | 7 | 173 319 | 187 520 |
| Andre kortsiktige fordringer | 7, 8 | 24 572 103 | 20 280 733 |
| Sum fordringer | 8 | 24 745 422 | 20 468 253 |
| Bankinnskudd, kontanter og lignende | | | |
| Bankinnskudd, kontanter o.l. | 9 | 1 678 014 | 1 501 913 |
| Sum bankinnskudd, kontanter og lignende | | 1 678 014 | 1 501 913 |
| Sum omløpsmidler | | 26 423 436 | 21 970 166 |
| SUM EIENDELER | | 120 765 285 | 118 882 243 |

BALANSE - EGENKAPITAL OG GJELD

Egenkapital

Innskutt egenkapital



Balanse

| Beløp i: NOK | Note | 2024 | 2023 |
|---------------------------------|------|--------------------|--------------------|
| Aksjekapital | 10 | 71 000 000 | 71 000 000 |
| Overkurs | | 94 852 813 | 94 852 813 |
| Sum innskutt egenkapital | | 165 852 813 | 165 852 813 |
| Opptjent egenkapital | | | |
| Udekket tap | | 45 592 003 | 47 271 489 |
| Sum opptjent egenkapital | | -45 592 003 | -47 271 489 |
| Sum egenkapital | 5 | 120 260 810 | 118 581 324 |
| Gjeld | | | |
| Langsiktig gjeld | | | |
| Utsatt skatt | 4 | | |
| Annen langsiktig gjeld | | | |
| Gjeld til kredittinstitusjoner | 8 | | |
| Langsiktig konserngjeld | 7, 8 | | |
| Sum langsiktig gjeld | | 0 | 0 |
| Kortsiktig gjeld | | | |
| Leverandørgjeld | 7 | 48 628 | 95 454 |
| Betalbar skatt | 4 | | |
| Skyldig offentlige avgifter | | 90 936 | |
| Annen kortsiktig gjeld | 7 | 364 912 | 205 465 |
| Sum kortsiktig gjeld | | 504 476 | 300 919 |
| Sum gjeld | | 504 476 | 300 919 |
| SUM EGENKAPITAL OG GJELD | | 120 765 285 | 118 882 243 |
| POSTER UTENOM BALANSEN | | | |
| Garantistillelser | 6 | | |
| Pantstillelser | 6 | | |



Brønnøysundregistrene

ÅRSREGNSKAP FOR REGNSKAPSÅRET 2024 - GENERELL INFORMASJON

Journalnummer: 2025 625696

Enheten

Organisasjonsnummer: 993 016 608
Organisasjonsform: Aksjeselskap
Foretaksnavn: VAKSVIK KRAFT AS
Forretningsadresse: Fridtjof Nansens plass 6
0160 OSLO

Regnskapsår

Årsregnskapets periode: 01.01.2024 - 31.12.2024

Konsern

Morselskap i konsern: Nei

Regnskapsregler

Regler for små foretak benyttet: Ja
Benyttet ved utarbeidelsen av
årsregnskapet til selskapet: Regnskapslovens alminnelige regler

Årsregnskapet fastsatt av kompetent organ

Bekreftet av representant for selskapet: Bjørnar Håland Hovin
Dato for fastsettelse av årsregnskapet: 27.05.2025

Grunnlag for avgivelse

År 2024: Årsregnskap er elektronisk innlevert.
År 2023: Tall er hentet fra elektronisk innlevert årsregnskap fra 2024.

Det er ikke krav til at årsregnskapet m.v. som sendes til Regnskapsregisteret er undertegnet. Kontrollen på at dette er utført ligger hos revisor/enhetens øverste organ. Sikkerheten ivaretas ved at innsender har rolle/rettighet for innsending av årsregnskapet via Altinn, og ved at det bekreftes at årsregnskapet er fastsatt av kompetent organ.

Brønnøysundregistrene, 03.07.2025



Organisasjonsnr: 993 016 608
VAKSVIK KRAFT AS

RESULTATREGNSKAP

| Beløp i: NOK | Note | 2024 | 2023 |
|---|-------------|------------------|-------------------|
| RESULTATREGNSKAP | | | |
| Inntekter | | | |
| Salgsinntekt | 1 | 5 920 557 | 5 396 125 |
| Sum inntekter | | 5 920 557 | 5 396 125 |
| Kostnader | | | |
| Varekostnad | | 1 197 675 | 934 358 |
| Avskrivning av driftsmidler og immaterielle eiendeler | 2 | 2 096 528 | 2 096 528 |
| Nedskrivning av varige driftsmidler og immaterielle eiendeler | 2 | | |
| Annen driftskostnad | 3 | 1 578 764 | 1 517 645 |
| Sum kostnader | | 4 872 967 | 4 548 531 |
| Driftsresultat | | 1 047 590 | 847 594 |
| Finansinntekter og finanskostnader | | | |
| Renteinntekt fra foretak i samme konsern | | 1 068 350 | 838 395 |
| Annen renteinntekt | | 657 | 1 988 |
| Annen finansinntekt | | 36 605 | |
| Sum finansinntekter | | 1 105 612 | 840 383 |
| Verdireduksjon markedsbaserte omløpsmidler | | | -469 758 |
| Annen rentekostnad | | 17 | -731 143 |
| Sum finanskostnader | | 17 | -1 200 901 |
| Netto finans | | 1 105 595 | 2 041 284 |
| Resultat før skattekostnad | | 2 153 186 | 2 888 878 |
| Skattekostnad på resultat | 4 | 473 700 | 635 554 |
| Årsresultat | 5 | 1 679 486 | 2 253 324 |
| Årsresultat etter minoritetsinteresser | | 1 679 486 | 2 253 324 |
| Totalresultat | | 1 679 486 | 2 253 324 |
| Overføringer og disponeringer | | | |
| Udekket tap | | 1 679 486 | 2 253 324 |
| Sum overføringer og disponeringer | | 1 679 486 | 2 253 324 |



Organisasjonsnr: 993 016 608
VAKSVIK KRAFT AS

BALANSE

Beløp i: NOK **Note** **2024** **2023**

BALANSE - EIENDELER

Anleggsmidler

Immaterielle eiendeler

| | | | |
|-----------------------------------|---|------------------|------------------|
| Utsatt skattefordel | 4 | 5 067 650 | 5 541 350 |
| Sum immaterielle eiendeler | | 5 067 650 | 5 541 350 |

Varige driftsmidler

| | | | |
|--|----------|-------------------|-------------------|
| Anlegg under utførelse | 2 | | |
| Kraftverk | 2 | 89 274 199 | 91 370 727 |
| Driftsløsøre, inventar o. a. utstyr | 2 | | |
| Sum varige driftsmidler | 6 | 89 274 199 | 91 370 727 |

Andre langsiktige

| | | | |
|--------------------------|------|-------------------|-------------------|
| fordringer | 7, 8 | | |
| Sum anleggsmidler | | 94 341 849 | 96 912 077 |

Omløpsmidler

Varer

Fordringer

| | | | |
|---------------------------------|----------|-------------------|-------------------|
| Kundefordringer | 7 | 173 319 | 187 520 |
| Andre kortsiktige fordringer | 7, 8 | 24 572 103 | 20 280 733 |
| Sum fordringer | 8 | 24 745 422 | 20 468 253 |

Bankinnskudd, kontanter og lignende

| | | | |
|--|---|------------------|------------------|
| Bankinnskudd, kontanter o. l. | 9 | 1 678 014 | 1 501 913 |
| Sum bankinnskudd, kontanter og lignende | | 1 678 014 | 1 501 913 |

| | | | |
|-------------------------|--|-------------------|-------------------|
| Sum omløpsmidler | | 26 423 436 | 21 970 166 |
|-------------------------|--|-------------------|-------------------|

| | | | |
|----------------------|--|--------------------|--------------------|
| SUM EIENDELER | | 120 765 285 | 118 882 243 |
|----------------------|--|--------------------|--------------------|

BALANSE - EGENKAPITAL OG GJELD

Egenkapital

Innskutt egenkapital

| | | | |
|---------------------------------|----|--------------------|--------------------|
| Aksjekapital | 10 | 71 000 000 | 71 000 000 |
| Overkurs | | 94 852 813 | 94 852 813 |
| Sum innskutt egenkapital | | 165 852 813 | 165 852 813 |

Opptjent egenkapital

| | | | |
|-------------|--|------------|------------|
| Udekket tap | | 45 592 003 | 47 271 489 |
|-------------|--|------------|------------|



| | | | |
|---------------------------------|----------|--------------------|--------------------|
| Sum opptjent egenkapital | | -45 592 003 | -47 271 489 |
| Sum egenkapital | 5 | 120 260 810 | 118 581 324 |
| Gjeld | | | |
| Langsiktig gjeld | | | |
| Utsatt skatt | 4 | | |
| Annen langsiktig gjeld | | | |
| Gjeld til | | | |
| kredittinstitusjoner | 8 | | |
| Langsiktig konserngjeld | 7, 8 | | |
| Sum langsiktig gjeld | | 0 | 0 |
| Kortsiktig gjeld | | | |
| Leverandørgjeld | 7 | 48 628 | 95 454 |
| Betalbar skatt | 4 | | |
| Skyldig offentlige avgifter | | 90 936 | |
| Annen kortsiktig gjeld | 7 | 364 912 | 205 465 |
| Sum kortsiktig gjeld | | 504 476 | 300 919 |
| Sum gjeld | | 504 476 | 300 919 |
| SUM EGENKAPITAL OG GJELD | | 120 765 285 | 118 882 243 |
| POSTER UTENOM BALANSEN | | | |
| Garantistillelser | 6 | | |
| Pantstillelser | 6 | | |



Organisasjonsnr: 993 016 608
VAKSVIK KRAFT AS

NOTEOPPLYSNINGER - SELSKAP - alle poster oppgitt i hele tall

Note
3

Antall årsverk i regnskapsåret
0.00

Sum Beløp

Balanseført verdi 31.12. Varige driftsmidler Immaterielle eiend.

Konsernregnskap

Morselskapet sitt navn

Forretningskontor for morselskapet

Begrunnelse for at datterselskap er utelatt fra konsolideringen

Samlet beløp - tilknyttet selskap Årets Fjorårets

Samlet beløp - foretak i samme konsern Årets Fjorårets

Samlet beløp - foretak i samme konsern Årets Fjorårets

Samlet beløp - felles kontrollert virksomhet Årets Fjorårets

Pantstillelse Beløp

Beholdning av egne aksjer Antall Pålydende Andel av aksjek.

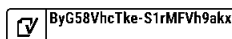


VAKSVIK KRAFT AS

ÅRSREGNSKAP 2024



CLEMENS KRAFT





RESULTATREGNSKAP

VAKSVIK KRAFT AS

| DRIFTSINNEKTER OG DRIFTSKOSTNADER | Note | 2024 | 2023 |
|---|------|------------------|------------------|
| Salgsinntekt | 1 | 5 920 557 | 5 396 125 |
| Sum driftsinntekter | | 5 920 557 | 5 396 125 |
| Varekostnad | | 1 197 675 | 934 358 |
| Avskrivning av driftsmidler og immaterielle eiendeler | 2 | 2 096 528 | 2 096 528 |
| Annen driftskostnad | 3 | 1 578 764 | 1 517 645 |
| Sum driftskostnader | | 4 872 967 | 4 548 531 |
| Driftsresultat | | 1 047 590 | 847 594 |
| FINANSINNEKTER OG FINANSKOSTNADER | | | |
| Renteinntekt fra foretak i samme konsern | | 1 068 350 | 838 395 |
| Annen renteinntekt | | 657 | 1 988 |
| Annen finansinntekt | | 36 605 | 0 |
| Verdireduksjon markedsbaserte omløpsmidler | | 0 | -469 758 |
| Annen rentekostnad | | 17 | -731 143 |
| Resultat av finansposter | | 1 105 595 | 2 041 284 |
| Resultat før skattekostnad | | 2 153 186 | 2 888 878 |
| Skattekostnad på resultat | 4 | 473 700 | 635 554 |
| Årsresultat | 5 | 1 679 486 | 2 253 324 |
| OVERFØRINGER | | | |
| Overført til udekket tap | | -1 679 486 | -2 253 324 |
| Sum overføringer | | 1 679 486 | 2 253 324 |



BALANSE

VAKSVIK KRAFT AS

| EIENDELER | Note | 2024 | 2023 |
|-----------------------------------|----------|--------------------|--------------------|
| ANLEGGSMIDLER | | | |
| IMMATERIELLE EIENDELER | | | |
| Utsatt skattefordel | 4 | 5 067 650 | 5 541 350 |
| Sum immaterielle eiendeler | | 5 067 650 | 5 541 350 |
| VARIGE DRIFTSMIDLER | | | |
| Kraftverk | 2 | 89 274 199 | 91 370 727 |
| Sum varige driftsmidler | 6 | 89 274 199 | 91 370 727 |
| Sum anleggsmidler | | 94 341 849 | 96 912 077 |
| OMLØPSMIDLER | | | |
| FORDRINGER | | | |
| Kundefordringer | 7 | 173 319 | 187 520 |
| Andre kortsiktige fordringer | 7, 8 | 24 572 103 | 20 280 733 |
| Sum fordringer | 8 | 24 745 422 | 20 468 253 |
| Bankinnskudd, kontanter o.l. | 9 | 1 678 014 | 1 501 913 |
| Sum omløpsmidler | | 26 423 436 | 21 970 166 |
| Sum eiendeler | | 120 765 285 | 118 882 243 |



BALANSE

VAKSVIK KRAFT AS

| EGENKAPITAL OG GJELD | Note | 2024 | 2023 |
|---------------------------------|----------|--------------------|--------------------|
| EGENKAPITAL | | | |
| INNSKUTT EGENKAPITAL | | | |
| Aksjekapital | 10 | 71 000 000 | 71 000 000 |
| Overkurs | | 94 852 813 | 94 852 813 |
| Sum innskutt egenkapital | | 165 852 813 | 165 852 813 |
| OPPTJENT EGENKAPITAL | | | |
| Udekket tap | | -45 592 003 | -47 271 489 |
| Sum opptjent egenkapital | | -45 592 003 | -47 271 489 |
| Sum egenkapital | 5 | 120 260 810 | 118 581 324 |
| GJELD | | | |
| KORTSIKTIG GJELD | | | |
| Leverandørgjeld | 7 | 48 628 | 95 454 |
| Skyldig offentlige avgifter | | 90 936 | 0 |
| Annen kortsiktig gjeld | 7 | 364 912 | 205 465 |
| Sum kortsiktig gjeld | | 504 476 | 300 919 |
| Sum gjeld | | 504 476 | 300 919 |
| Sum egenkapital og gjeld | | 120 765 285 | 118 882 243 |

Oslo, 02.04.2025
Styret i Vaksvik Kraft AS

Harald Magne Glomdal
styremedlem

Knud Hans Nørve
styreleder



REGNSKAPSPRINSIPPER

Årsregnskapet er satt opp i samsvar med regnskapsloven og god regnskapsskikk for små foretak. Vaksvik Kraft AS drifter Vaksvik kraftverk i Ørskog kommune, plassert i prisområde NO3. Selskapets forretningsadresse er i Oslo kommune.

Selskapet endret navn i løpet av 2022, og het tidligere CK Kraftholding Midt-Norge AS.

Regnskapet er avlagt under forutsetning om fortsatt drift, jf. regnskapsloven § 4-5.

Vaksvik Kraft AS inngår i konsernforhold, og konsolideres inn i regnskapet til Clemens Kraftverk AS, med forretningskontor i Oslo. Konsernregnskapet publiseres på www.clemenskraft.no.

Driftsinntekter

Inntekter ved salg av varer og tjenester vurderes til virkelig verdi av vederlaget, netto etter fradrag for merverdiavgift, rabatter og andre avslag. Inntektsføring ved salg av varer skjer på leveringstidspunktet. Samtidig med produksjon av kraft opparbeides retten til å selge elsertifikater og opprinnelsesgarantier (GoO). Ett sertifikat/en garanti tildeles per 1 000 produserte kWh. Inntekter fra elsertifikathandel regnskapsføres når elsertifikater faktisk realiseres. Inntekter fra GoO-handel regnskapsføres i den perioden produksjonsgrunnlaget for tildeling er produsert gitt at garantiene er avtalt solgt innenfor perioden (overføring og oppgjør skjer med noe forsinkelse). Hvis ikke avtale foreligger regnskapsføres inntekten ved overføring.

Varekost

Selskapet har inngått avtale om leie av fallrett for kraftproduksjon. For dette mottar grunneierne en kompensasjon. Denne kompensasjonen er klassifisert som varekost. I tillegg inkludere varekostdefinisjonen ytelser til lokal netteier i form av nettariffer. Nettariffer består av en fast del kalkulert ut fra kraftverkets produksjonskapasitet og en variabel del kalkulert ut fra faktisk produksjon. Det variable leddet kan bli negativt (inntektseffekt for Vaksvik Kraft AS) ettersom satsen kan være negativ. Dette avhenger av øvrig kraftproduksjon og -transport hos andre aktører i nettet. Et tredje og siste element av varekost er selskapets kostnader forbundet med oppgjør og forvaltning av kraft og elsertifikater og opprinnelsesgarantier.

Klassifisering av balanseposter

Eiendeler bestemt til varig eie eller bruk klassifiseres som anleggsmidler. Fordringer klassifiseres som omløpsmidler hvis de skal tilbakebetales i løpet av ett år. For gjeld legges tilsvarende kriterier til grunn. Første års avdrag på langsiktige fordringer og langsiktig gjeld klassifiseres likevel ikke som omløpsmiddel og kortsiktig gjeld.

Anskaffelseskost

Anskaffelseskost for eiendeler omfatter kjøpesummen for eiendelen, med fradrag for bonuser, rabatter og lignende, og med tillegg for kjøpsutgifter (frakt, toll, offentlige avgifter som ikke refunderes og eventuelle andre direkte kjøpsutgifter). Ved kjøp i utenlandsk valuta balanseføres eiendelen til kursen på transaksjonstidspunktet, men til terminkursen ved bruk av terminkontrakt. For varige driftsmidler og immaterielle eiendeler omfatter anskaffelseskost også direkte utgifter for å klargjøre eiendelen for bruk, for eksempel utgifter til testing av eiendelen. Renter knyttet til tilvirkning av anleggsmidler balanseføres.

Generelt om vurdering av balanseposter

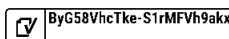
Omløpsmidler vurderes til det laveste av anskaffelseskost og virkelig verdi. Kortsiktig gjeld balanseføres til nominelt beløp på etableringstidspunktet. Anleggsmidler vurderes til anskaffelseskost. Varige driftsmidler og immaterielle eiendeler som har begrenset levetid avskrives lineært over den forventede økonomiske levetiden. Anleggsmidlene nedskrives til virkelig verdi ved verdifall. Langsiktig gjeld i norske kroner, med unntak av avsetninger for forpliktelser, balanseføres til nominelt beløp.

Varige driftsmidler

Andre varige driftsmidler balanseføres og avskrives lineært over driftsmidlenes forventede levetid dersom de har antatt levetid over 3 år og har en kostpris som overstiger kr 15 000. Tomter avskrives ikke. Vedlikehold av driftsmidler kostnadsføres løpende. Påkostninger og forbedringer legges til driftsmidlets kostpris og avskrives i takt med driftsmidlet. Skillet mellom vedlikehold og påkostning/forbedring regnes i forhold til driftsmidlets stand ved kjøp av driftsmidlet. Utgifter til leie av driftsmidler kostnadsføres. Forskuddsbetalinger balanseføres som forskuddsbetalt kostnad, og fordeles over leieperioden.

VAKSVIK KRAFT AS

SIDE 5





Nedskrivning av anleggsmidler

Ved indikasjon om at balanseført verdi av et anleggsmiddel er høyere enn virkelig verdi, foretas det test for verdifall. Testen foretas for det laveste nivå av anleggsmidler som har selvstendige kontantstrømmer. Hvis balanseført verdi er høyere enn både salgsverdi og gjenvinnbart beløp (nåverdi ved fortsatt bruk/eie), foretas det nedskrivning til det høyeste av salgsverdi og gjenvinnbart beløp. Tidligere nedskrivninger reverseres hvis forutsetningene for nedskrivningen ikke lenger er til stede.

Fordringer

Kundefordringer og andre fordringer er oppført i balansen til pålydende etter fradrag for avsetning til forventet tap. Avsetning for tap gjøres på grunnlag av individuelle vurderinger av de enkelte fordringene.

Finansielle instrumenter

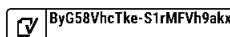
Rentebytteavtaler brukes som sikringsinstrumenter for rentekostnader. Sikringsbokføring praktiseres imidlertid ikke. De finansielle instrumentene regnskapsføres til laveste verdi av anskaffelseskost og virkelig verdi, det vil si at negativ virkelig verdi (mark-to-market value) er innregnet som forpliktelse, men at urealisert gevinst ikke regnskapsføres.

Skatt

Skattekostnaden i resultatregnskapet omfatter både periodens betalbare skatt og endring i utsatt skatt. Utsatt skatt beregnes med aktuell skattesats på grunnlag av midlertidige forskjeller mellom regnskapsmessige og skattemessige verdier, samt eventuelt ligningsmessig underskudd til fremføring ved utgangen av regnskapsåret. Skatteøkende og skattereduserende midlertidige forskjeller som reverserer eller kan reversere i samme periode er utlignet. Oppføring av utsatt skattefordel på netto skattereduserende forskjeller som ikke er utlignet og underskudd til fremføring, er begrunnet med antatt fremtidig inntjening. Utsatt skattefordel som kan balanseføres og utsatt skatt er oppført netto i balansen.

Konsernkontoordning

Vaksvik Kraft AS er deltaker i konsernkontoordning hvor Clemens Kraftverk er toppkontoeier. Inntænde/trekk i ordningen klassifiseres som mellomværende med foretak i samme konsern.





NOTE 1 SALGSINNTEKTER

| | 2024 | 2023 |
|------------------------------|------------------|------------------|
| Per virksomhetsområde | | |
| Kraftproduksjon | 5 452 972 | 4 709 597 |
| Elsertifikater | 3 360 | 1 405 |
| Opprinnelsesgarantier (GoO) | 464 225 | 685 122 |
| Sum | 5 920 557 | 5 396 125 |

Selskapet har i løpet av 2024 frasagt seg retten til å opparbeide elsertifikater.

NOTE 2 VARIGE DRIFTSMIDLER

| | Kraft- stasjon | Maskin- teknisk | Elektro- teknisk | Totalt |
|--|-------------------|--------------------|---------------------|--------------------|
| Anskaffelseskost 01.01.2024 | 51 168 920 | 46 323 167 | 3 418 302 | 100 910 390 |
| Anskaffelseskost 31.12.2024 | 51 168 920 | 46 323 167 | 3 418 302 | 100 910 390 |
| Akkumulerte avskrivninger 31.12 | 4 215 973 | 6 465 942 | 954 276 | 11 636 191 |
| Bokført verdi 31.12.2024 | 46 952 948 | 39 857 225 | 2 464 026 | 89 274 199 |
| Akk. av- og nedskrivninger 01.01.2024 | 3 448 439 | 5 307 863 | 783 361 | 9 539 663 |
| Årets avskrivninger | 767 534 | 1 158 079 | 170 915 | 2 096 528 |
| Akk. av- og nedskrivninger 31.12.2024 | 4 215 973 | 6 465 942 | 954 276 | 11 636 191 |
| Forventet økonomisk levetid | 67 år | 40 år | 20 år | |
| Avskrivningsplan | Lineær | Lineær | Lineær | |

NOTE 3 LØNSKOSTNADER OG YTELSER, GODTGJØRELSER TIL DAGLIG LEDER, STYRET OG REVISOR

Lønnskostnader

Selskapet har i 2024 sysselsatt 0 årsverk.

Pensjonsforpliktelser

Selskapet har ingen ansatte, og er følgelig ikke pliktig til å ha tjenstepensjonsordning etter lov om obligatorisk tjenstepensjon.

Ytelser til ledende personer

Det er ikke utbetalt lønn eller styrehonorar.

Det er ikke gitt lån/sikkerhetsstillelse til daglig leder, styreleder eller andre nærstående parter.



Revisor

Avtalt revisjonshonorar for lovpålagt revisjon for 2024 utgjør NOK 23 000 ekskl. mva.
I tillegg kommer kostnadsført honorar for andre attestasjonstjenester med kr 5 860 ekskl. mva.

NOTE 4 SKATT

| Årets skattekostnad | 2024 | 2023 |
|--|----------------|----------------|
| Resultatført skatt på ordinært resultat: | | |
| Betalbar skatt | 0 | 0 |
| Endring i utsatt skattefordel | 473 700 | 635 554 |
| Skattekostnad ordinært resultat | 473 700 | 635 554 |
| Skattepliktig inntekt: | | |
| Ordinært resultat før skatt | 2 153 186 | 2 888 878 |
| Permanente forskjeller | 0 | 0 |
| Endring i midlertidige forskjeller | 146 938 | -329 407 |
| Anvendelse av fremførbart underskudd | -2 300 123 | -2 559 471 |
| Skattepliktig inntekt | 0 | 0 |
| Betalbar skatt i balansen: | | |
| Betalbar skatt på årets resultat | 0 | 0 |
| Sum betalbar skatt i balansen | 0 | 0 |
| Beregning av effektiv skattesats | | |
| Resultat før skatt | 2 153 186 | 2 888 878 |
| Beregnet skatt av resultat før skatt | 473 701 | 635 553 |
| Sum | 473 701 | 635 553 |
| Effektiv skattesats | 22,0 % | 22,0 % |

Skatteeffekten av midlertidige forskjeller og underskudd til fremføring som har gitt opphav til utsatt skatt og utsatte skattefordeler, spesifisert på typer av midlertidige forskjeller

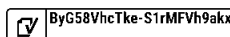
| | 2024 | 2023 | Endring |
|---|--------------------|--------------------|-------------------|
| Varige driftsmidler | 4 610 951 | 4 757 888 | 146 938 |
| Sum | 4 610 951 | 4 757 888 | 146 938 |
| Akkumulert fremførbart underskudd | -27 645 722 | -29 945 845 | -2 300 123 |
| Grunnlag for utsatt skattefordel | -23 034 771 | -25 187 957 | -2 153 186 |
| Utsatt skattefordel (22 %) | -5 067 650 | -5 541 350 | -473 701 |

NOTE 5 EGENKAPITAL

| | Aksjekapital | Overkurs | Udekket tap | Sum egenkapital |
|-------------------------------|-------------------|-------------------|--------------------|--------------------|
| Egenkapital 01.01.2024 | 71 000 000 | 94 852 813 | -47 271 489 | 118 581 324 |
| Årets resultat | | | 1 679 486 | 1 679 486 |
| Egenkapital 31.12.2024 | 71 000 000 | 94 852 813 | -45 592 003 | 120 260 810 |

VAKSVIK KRAFT AS

SIDE 8





NOTE 6 PANTSTILLELSER OG GARANTIER

Selskapets eiendeler er pantsatt i forbindelse med konsernets finansiering og er stilt som sikkerhet for Clemens Kraftverk AS sitt syndikatlån som per utgangen av 2024 var på NOK 1,46 milliarder og per tidspunkt for avleggelse av årsregnskap er NOK 1,79 milliarder.

| | | |
|---|-------------------|-------------------|
| Regnskapsført verdi av pantsikrede eiendeler | 31.12.2024 | 31.12.2023 |
| Kraftverk og kraftverksrelaterte eiendeler | 89 274 199 | 91 370 727 |
| Sum | 89 274 199 | 91 370 727 |

NOTE 7 MELLOMVÆRENDE MED SELSKAP I SAMME KONSERN M.V.

| | Kunde- fordringer | | Andre fordringer | | Langsiktige fordringer | |
|-------------------------|----------------------|----------|---------------------|-------------------|---------------------------|----------|
| | 2024 | 2023 | 2024 | 2023 | 2024 | 2023 |
| Foretak i samme konsern | 0 | 0 | 24 515 390 | 20 148 648 | 0 | 0 |
| Sum | 0 | 0 | 24 515 390 | 20 148 648 | 0 | 0 |

| | Leverandør- gjeld | | Annen kortsiktig gjeld | | Annen langsiktig gjeld | |
|-------------------------|----------------------|--------------|------------------------------|----------|------------------------------|----------|
| | 2024 | 2023 | 2024 | 2023 | 2024 | 2023 |
| Foretak i samme konsern | 4 831 | 9 981 | 0 | 0 | 0 | 0 |
| Sum | 4 831 | 9 981 | 0 | 0 | 0 | 0 |

Av andre (kortsiktige) fordringer er NOK 24 515 390 innestående på konsernkontoordningen.

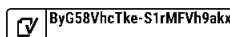
NOTE 8 FORDRINGER OG GJELD

| | | |
|------------------------------------|-------------|-------------|
| | 2024 | 2023 |
| Fordringer med forfall > 1 år | 0 | 0 |
| Langsiktig gjeld med forfall >5 år | 0 | 0 |

Gjeld som er sikret ved pant utgjør kr. 0. Se for øvrig note 6 om pantsatte eiendeler.

NOTE 9 BANKINNSKUDD

Innestående midler på skattetrekkkonto (bundne midler) er på kr. 0. Selskapet inngår i konsernkontoordning hvor Clemens Kraftverk er toppkontoeier. Innestående/trekk i ordningen klassifiseres som mellomværende med foretak i samme konsern.





NOTE 10 AKSJONÆRER

Aksjekapitalen i Vaksvik Kraft AS pr. 31.12.2024 består av:

| | Antall | Pålydende | Bokført |
|-----------------|----------------|------------------|-------------------|
| Ordinære aksjer | 200 000 | 355,0 | 71 000 000 |
| Sum | 200 000 | | 71 000 000 |

Eierstruktur

| | Sum | Eierandel (%) | Stemmeandel (%) |
|-----------------------------|----------------|----------------------|------------------------|
| Clemens Kraftverk AS | 200 000 | 100,00 | 100,00 |
| Totalt antall aksjer | 200 000 | 100,00 | 100,00 |



COMPLETED BY ALL:
02.04.2025 20:23

SENT BY OWNER:
Bjørnar Håland Hovin · 02.04.2025 14:57

DOCUMENT ID:
S1rMFVh9akx

ENVELOPE ID:
ByG58VhcTke-S1rMFVh9akx

Document history

DOCUMENT NAME:
Vaksvik Kraft AS - Årsregnskap 2024.pdf
10 pages

ALL ATTACHMENTS APPROVED:
Vaksvik Kraft AS - Årsregnskap 2024.pdf-pAdES-Hk44n42c6kx.pdf
Vaksvik Kraft AS - Årsregnskap 2024.pdf-pAdES-SySsE2561g.pdf

Activity log

| RECIPIENT | ACTION* | TIMESTAMP (CET) | METHOD | DETAILS |
|---|-------------------------|--------------------------------------|------------|--|
| Harald Magne Glomdal harald.glomdal@allstad.no | Signed Authenticated | 02.04.2025 17:49 02.04.2025 17:41 | eID Low | Norwegian BankID (DOB: 63/10/19) IP: 212.76.252.110 |
| Knud Hans Nørve knud.norve@clemenskraft.no | Signed Authenticated | 02.04.2025 20:23 02.04.2025 20:18 | eID Low | Norwegian BankID (DOB: 64/01/19) IP: 46.9.43.142 |

* Action describes both the signing and authentication performed by each recipient. Authentication refers to the ID method used to access the document.

Custom events

No custom events related to this document

Verified ensures that the document has been signed according to the method stated above.
Copies of signed documents are securely stored by Verified.

To review the signature validity, please open this PDF using Adobe Reader.



GDPR
compliant



eIDAS
standard



PDF
sealed



Til generalforsamlingen i Vaksvik Kraft AS

Uavhengig revisors beretning

Konklusjon

Vi har revidert årsregnskapet for Vaksvik Kraft AS som består av balanse per 31. desember 2024, resultatregnskap for regnskapsåret avsluttet per denne datoen og noter til årsregnskapet, herunder et sammendrag av viktige regnskapsprinsipper.

Etter vår mening oppfyller årsregnskapet gjeldende lovkrav, og gir årsregnskapet et rettviseende bilde av selskapets finansielle stilling per 31. desember 2024, og av dets resultater for regnskapsåret avsluttet per denne datoen i samsvar med regnskapslovens regler og god regnskapsskikk i Norge.

Grunnlag for konklusjonen

Vi har gjennomført revisjonen i samsvar med International Standards on Auditing (ISA-ene). Våre oppgaver og plikter i henhold til disse standardene er beskrevet nedenfor under *Revisors oppgaver og plikter ved revisjonen av årsregnskapet*. Vi er uavhengige av selskapet i samsvar med kravene i relevante lover og forskrifter i Norge og International Code of Ethics for Professional Accountants (inkludert internasjonale uavhengighetsstandarder) utstedt av International Ethics Standards Board for Accountants (IESBA-reglene), og vi har overholdt våre øvrige etiske forpliktelser i samsvar med disse kravene. Innhentet revisjonsbevis er etter vår vurdering tilstrekkelig og hensiktsmessig som grunnlag for vår konklusjon.

Styrets ansvar for årsregnskapet

Styret (ledelsen) er ansvarlig for å utarbeide årsregnskapet og for at det gir et rettviseende bilde i samsvar med regnskapslovens regler og god regnskapsskikk i Norge. Ledelsen er også ansvarlig for slik internkontroll som den finner nødvendig for å kunne utarbeide et årsregnskap som ikke inneholder vesentlig feilinformasjon, verken som følge av misligheter eller utilsiktede feil.

Ved utarbeidelsen av årsregnskapet må ledelsen ta standpunkt til selskapets evne til fortsatt drift og opplyse om forhold av betydning for fortsatt drift. Forutsetningen om fortsatt drift skal legges til grunn for årsregnskapet så lenge det ikke er sannsynlig at virksomheten vil bli avvirket.

Revisors oppgaver og plikter ved revisjonen av årsregnskapet

Vårt mål er å oppnå betryggende sikkerhet for at årsregnskapet som helhet ikke inneholder vesentlig feilinformasjon, verken som følge av misligheter eller utilsiktede feil, og å avgi en revisjonsberetning som inneholder vår konklusjon. Betryggende sikkerhet er en høy grad av sikkerhet, men ingen garanti for at en revisjon utført i samsvar med ISA-ene, alltid vil avdekke vesentlig feilinformasjon. Feilinformasjon kan oppstå som følge av misligheter eller utilsiktede feil. Feilinformasjon er å anse som vesentlig dersom den enkeltvis eller samlet med rimelighet kan forventes å påvirke de økonomiske beslutningene som brukerne foretar på grunnlag av årsregnskapet. For videre beskrivelse av revisors oppgaver og plikter vises det til: <https://revisorforeningen.no/revisjonsberetninger>

Oslo, 7. april 2025

PricewaterhouseCoopers AS

Marius Thorsrud
Statsautorisert revisor
(elektronisk signert)

PricewaterhouseCoopers AS, Dronning Eufemias gate 71, Postboks 748 Sentrum, NO-0106 Oslo
T: 02316, org. no.: 987 009 713 MVA, www.pwc.no
Statsautoriserte revisorer, medlemmer av Den norske Revisorforening og autorisert regnskapsførerselskap



 Securely signed with Brevio

Revisjonsberetning

Signers:

| Name | Method | Date |
|------------------|---------------|------------------|
| Thorsrud, Marius | BANKID | 2025-04-07 14:52 |

This document package contains:

- Closing page (this page)
- The original document(s)
- The electronic signatures. These are not visible in the document, but are electronically integrated.



This file is sealed with a digital signature.
The seal is a guarantee for the authenticity
of the document.