



ÅRSREGNSKAPET FOR REGNSKAPSÅRET 2025 - GENERELL INFORMASJON

Enheten

Organisasjonsnummer: 930 152 358
Organisasjonsform: Aksjeselskap
Foretaksnavn: CERMAQ NORWAY HOLDING AS
Forretningsadresse: Nordfoldveien 165
8286 NORDFOLD

Regnskapsår

Årsregnskapets periode: 01.04.2024 - 31.03.2025

Konsern

Morselskap i konsern: Ja
Konsernregnskap lagt ved: Nei

Regnskapsregler

Regler for små foretak benyttet: Nei
Benyttet ved utarbeidelsen av årsregnskapet til selskapet: Forenklet IFRS

Årsregnskapet fastsatt av kompetent organ

Bekreftet av representant for selskapet: Kristin Vibeke Hurum
Dato for fastsettelse av årsregnskapet: 23.09.2025

Grunnlag for avgivelse

År 2025: Årsregnskapet er elektronisk innlevert
År 2024: Tall er hentet fra elektronisk innlevert årsregnskap fra 2025

Det er ikke krav til at årsregnskapet m.v. som sendes til Regnskapsregisteret er undertegnet. Kontrollen på at dette er utført ligger hos revisor/enhetens øverste organ. Sikkerheten ivaretas ved at innsender har rolle/rettighet for innsending av årsregnskapet via Altinn, og ved at det bekreftes at årsregnskapet er fastsatt av kompetent organ.

Brønnøysundregistrene, 23.10.2025



Resultatregnskap

| Beløp i: NOK | Note | 2025 | 2024 |
|---|------|--------------------|------------------|
| RESULTATREGNSKAP | | | |
| Inntekter | | | |
| Salgsinntekt | 2,3 | 6 497 221 | 7 159 454 |
| Sum inntekter | | 6 497 221 | 7 159 454 |
| Kostnader | | | |
| Lønnskostnad | 4 | 6 203 810 | 6 133 095 |
| Annen driftskostnad | 3,4 | 680 820 | 750 703 |
| Sum kostnader | | 6 884 630 | 6 883 798 |
| Driftsresultat | | -387 409 | 275 656 |
| Finansinntekter og finanskostnader | | | |
| Utbytte | 3 | 604 500 000 | 0 |
| Renteinntekt fra foretak i samme konsern | 3 | 9 564 | 240 537 |
| Annen renteinntekt | | 231 | 0 |
| Annen finansinntekt | | 0 | 112 |
| Sum finansinntekter | | 604 509 795 | 240 649 |
| Rentekostnad til foretak i samme konsern | 3 | 28 006 106 | 0 |
| Annen rentekostnad | | 960 | 0 |
| Annen finanskostnad | | 0 | 233 |
| Sum finanskostnader | | 28 007 066 | 233 |
| Netto finans | | 576 502 729 | 240 416 |
| Resultat før skattekostnad | | 576 115 320 | 516 072 |
| Skattekostnad | 5 | -6 243 687 | 113 637 |
| Årsresultat | | 582 359 007 | 402 435 |



Balanse

| Beløp i: NOK | Note | 2025 | 2024 |
|--|------|-----------------------|-----------------------|
| BALANSE - EIENDELER | | | |
| Anleggsmidler | | | |
| Immaterielle eiendeler | | | |
| Utsatt skattefordel | 5 | 6 332 069 | 88 382 |
| Sum immaterielle eiendeler | | 6 332 069 | 88 382 |
| Finansielle anleggsmidler | | | |
| Investering i datterselskap | 6 | 12 413 149 259 | 11 813 981 626 |
| Sum finansielle anleggsmidler | | 12 413 149 259 | 11 813 981 626 |
| Sum anleggsmidler | | 12 419 481 328 | 11 814 070 008 |
| Omløpsmidler | | | |
| Varer | | | |
| Fordringer | | | |
| Andre fordringer | | 1 316 690 | 1 326 877 |
| Konsernfordringer | 7 | 70 597 | 3 066 121 |
| Sum fordringer | | 1 387 287 | 4 392 998 |
| Bankinnskudd, kontanter og lignende | | | |
| Bankinnskudd, kontanter og lignende | 8 | 258 833 | 1 152 909 |
| Sum bankinnskudd, kontanter og lignende | | 258 833 | 1 152 909 |
| Sum omløpsmidler | | 1 646 120 | 5 545 907 |
| SUM EIENDELER | | 12 421 127 448 | 11 819 615 915 |
| BALANSE - EGENKAPITAL OG GJELD | | | |
| Egenkapital | | | |
| Innskutt egenkapital | | | |
| Selskapskapital | 9,10 | 6 000 000 | 6 000 000 |
| Overkurs | 10 | 8 534 564 587 | 8 534 564 587 |
| Sum innskutt egenkapital | | 8 540 564 587 | 8 540 564 587 |



Balanse

| Beløp i: NOK | Note | 2025 | 2024 |
|--|------|-----------------------|-----------------------|
| Opptjent egenkapital | | | |
| Annen egenkapital | 10 | 3 206 257 016 | 2 623 898 009 |
| Sum opptjent egenkapital | | 3 206 257 016 | 2 623 898 009 |
| Sum egenkapital | | 11 746 821 603 | 11 164 462 596 |
| Gjeld | | | |
| Langsiktig gjeld | | | |
| Pensjonsforpliktelser | | 2 117 914 | 1 717 767 |
| Sum avsetninger for forpliktelser | | 2 117 914 | 1 717 767 |
| Annen langsiktig gjeld | | | |
| Sum langsiktig gjeld | | 2 117 914 | 1 717 767 |
| Kortsiktig gjeld | | | |
| Leverandørgjeld | | 1 496 | 20 959 |
| Betalbar skatt | 5 | 168 920 | 224 042 |
| Skyldige offentlige avgifter | | 270 620 | 433 988 |
| Utbytte | 7 | 650 000 000 | 650 000 000 |
| Annen kortsiktig gjeld | 7 | 21 746 896 | 2 756 564 |
| Sum kortsiktig gjeld | | 672 187 932 | 653 435 553 |
| Sum gjeld | | 674 305 846 | 655 153 320 |
| SUM EGENKAPITAL OG GJELD | | 12 421 127 449 | 11 819 615 916 |



Årsregnskap

Cermaq Norway Holding AS

01.04.2024 - 31.03.2025



Cermaq Norway Holding AS Resultatregnskap

| | | 01.04.2024- 31.03.2025 | 01.04.2023- 31.03.2024 |
|---|-------------|---------------------------|---------------------------|
| Driftsinntekter og driftskostnader | Note | | |
| Salgsinntekt | 2,3 | 6 497 221 | 7 159 454 |
| Sum driftsinntekter | | 6 497 221 | 7 159 454 |
| Lønnskostnad | 4 | 6 203 810 | 6 133 095 |
| Annen driftskostnad | 3,4 | 680 820 | 750 703 |
| Sum driftskostnader | | 6 884 630 | 6 883 799 |
| Driftsresultat | | -387 409 | 275 655 |
| Finansinntekter og finanskostnader | | | |
| Utbytte | 3 | 604 500 000 | - |
| Renteinntekt fra selskap i samme konsern | 3 | 9 564 | 240 537 |
| Annen renteinntekt | | 231 | - |
| Annen finansinntekt | | - | 112 |
| Rentekostnad fra selskap i samme konsern | 3 | -28 006 106 | - |
| Annen rentekostnad | | -960 | - |
| Annen finanskostnad | | - | -233 |
| Sum finansposter | | 576 502 729 | 240 416 |
| Resultat før skattekostnad | | 576 115 320 | 516 071 |
| Skattekostnad | 5 | -6 243 687 | 113 537 |
| Årsresultat | | 582 359 007 | 402 534 |
| Årets totalresultat | | 582 359 007 | 402 534 |



Cermaq Norway Holding AS Balanse pr. 31. mars


| EIENDELER | Note | 2024/2025 | 2023/2024 |
|--------------------------------------|------|-----------------------|-----------------------|
| Anleggsmidler | | | |
| Immaterielle eiendeler | | | |
| Utsatt skattefordel | 5 | 6 332 069 | 88 382 |
| Sum immaterielle eiendeler | | 6 332 069 | 88 382 |
| Finansielle anleggsmidler | | | |
| Investeringer i datterselskap | 6 | 12 413 149 259 | 11 813 981 626 |
| Sum finansielle anleggsmidler | | 12 413 149 259 | 11 813 981 626 |
| Sum anleggsmidler | | 12 419 481 328 | 11 814 070 008 |
| Omløpsmidler | | | |
| Fordringer | | | |
| Kundefordringer konsern | 7 | 70 597 | 3 066 121 |
| Andre kortsiktige fordringer | | 1 316 690 | 1 326 877 |
| Sum fordringer | | 1 387 287 | 4 392 998 |
| Bankinnskudd, kontanter og lignende | 8 | 258 833 | 1 152 909 |
| Sum omløpsmidler | | 1 646 120 | 5 545 907 |
| Sum eiendeler | | 12 421 127 448 | 11 819 615 915 |




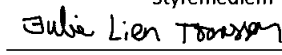
Cermaq Norway Holding AS Balanse

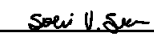
| EGENKAPITAL OG GJELD | Note | 2024/2025 | 2023/2024 |
|------------------------------------|------|-----------------------|-----------------------|
| Egenkapital | | | |
| Innskutt egenkapital | | | |
| Aksjekapital | 9,10 | 6 000 000 | 6 000 000 |
| Overkurs | 10 | 8 534 564 587 | 8 534 564 587 |
| Sum innskutt egenkapital | | 8 540 564 587 | 8 540 564 587 |
| Opptjent egenkapital | | | |
| Annen egenkapital | 10 | 3 206 257 016 | 2 623 898 009 |
| Sum opptjent egenkapital | | 3 206 257 016 | 2 623 898 009 |
| Sum egenkapital | | 11 746 821 603 | 11 164 462 596 |
| Gjeld | | | |
| Avsetning for forpliktelser | | | |
| Pensjonsforpliktelser | | 2 117 914 | 1 717 767 |
| Sum forpliktelser | | 2 117 914 | 1 717 767 |
| Kortsiktig gjeld | | | |
| Leverandørgjeld | | 1 496 | 20 959 |
| Betalbar skatt | 5 | 168 920 | 224 042 |
| Avsatt utbytte | 7 | 650 000 000 | 650 000 000 |
| Skyldige offentlige avgifter | | 270 620 | 433 988 |
| Annen kortsiktig gjeld | 7 | 21 746 896 | 2 756 564 |
| Sum kortsiktig gjeld | | 672 187 931 | 653 435 553 |
| Sum gjeld | | 674 305 845 | 655 153 320 |
| Sum egenkapital og gjeld | | 12 421 127 448 | 11 819 615 916 |


Oslo, den 23. september 2025
I styret for Cermaq Norway Holding AS



Axel Ranang Gustavsen
Styreleder



Niels Georg Beer Holm
Styremedlem


Julie Lien Tomassen (23. sep. 2025 15:57:33 GMT+2)
Julie Lien Tomassen
Styremedlem
Ansattes representant


Sofie Urbott Svendsen (23. sep. 2025 17:33:36 GMT+2)
Sofie Urbott Svendsen
Styremedlem
Ansattes representant


Kristin Vibeke Hurum (25. sep. 2025 13:53:50 GMT+2)
Kristin Vibeke Hurum
Daglig leder


Silvia Segnini (23. sep. 2025 12:34:00 GMT+2)
Silvia Segnini
Styremedlem


Svein Hugo Hansen (23. sep. 2025 13:13:48 GMT+2)
Svein Hugo Hansen
Styremedlem
Ansattes representant



Cermaq Norway Holding AS Kontantstrømsoppstilling

| | Noter | 2024/2025 | 2023/2024 |
|--|-------|--------------------|-----------------------|
| KONTANTSTRØMMER FRA OPERASJONELLE AKTIVITETER | | | |
| Resultat før skattekostnad | | 576 115 320 | 516 071 |
| Betalt skatt | 5 | -55 122 | - |
| Netto rentekostnader | | 27 996 542 | - |
| Inntektsført utbytte | 6 | -604 500 000 | - |
| Forskjeller i pensjonsmidler/-forpliktelser | | 400 147 | - |
| Endring i kundefordringer | | 2 995 524 | -2 633 651 |
| Endring i leverandørgjeld | | -19 463 | 20 959 |
| Endring i kortsiktige fordringer og gjeld | | 15 207 639 | 1 983 542 |
| Netto kontantstrømmer fra operasjonelle aktiviteter | | 18 140 587 | -113 079 |
| KONTANTSTRØMMER FRA INVESTERINGSAKTIVITETER | | | |
| Innbetaling av utbytte fra datterselskap | 6 | 604 500 000 | 5 171 688 230 |
| Kontantinnskudd i datterselskap | 6 | - | -4 131 688 230 |
| Utbetalinger ved kjøp av aksjer og andeler | 6 | -599 167 633 | - |
| Netto kontantstrøm fra investeringsaktiviteter | | 5 332 367 | 1 040 000 000 |
| KONTANTSTRØMMER FRA FINANSIERINGSAKTIVITETER | | | |
| Endring i konsernkontoordning | 7 | 3 629 512 | 1 142 488 |
| Utbetaling av netto rentekostnader | | -27 996 542 | - |
| Utbetaling av utbytte | 6 | - | -1 040 000 000 |
| Netto kontantstrøm fra finansieringsaktiviteter | | -24 367 030 | -1 038 857 512 |
| Kontanter og bankinnskudd - Inngående balanse | | 1 152 909 | 123 500 |
| Netto endring i likvider i året | | -894 076 | 1 029 409 |
| Kontanter og bankinnskudd - Utgående balanse | | 258 833 | 1 152 909 |



Cermaq Norway Holding AS Noter til årsregnskapet 2024/2025

Note 1 - Regnskapsprinsipper

Grunnlag for utarbeidelse

Regnskapsprinsippene er i samsvar med fjoråret. Årsregnskapet til Cermaq Norway Holding AS er utarbeidet i samsvar med forenklet anvendelse av internasjonale regnskapsstandarder etter regnskapsloven § 3-9. Regnskapet består av resultatregnskap og totalresultat, balanse, kontantstrømoppstilling og noter til regnskapet. Årsregnskapet gir et rettviseende bilde av selskapets finansielle stilling, resultat og kontantstrømmer for året.

Det er ingen endringer i IFRS med virkning for årsregnskapet 2024/2025 som er relevante for innværende regnskapsår.

Konsernregnskap

Cermaq Norway Holding AS er et heleid datterselskap av Cermaq Group AS, som igjen inngår i konsernet Mitsubishi Corporation K.K i Japan. Cermaq Norway Holding AS er unntatt utarbeidelse av konsernregnskap etter bestemmelsene i regnskapsloven §3-7. Konsernregnskapet til Mitsubishi Corporation omfatter Cermaq Norway Holding AS og tilhørende datterselskaper. Mitsubishi Corporation K.K konsernregnskap kan hentes fra nettsiden www.mitsubishicorp.com eller fås ved henvendelse til Cermaq Group AS, Dronning Eufemias gate 16, 0191 Oslo.

Hovedregel for vurdering og klassifisering av eiendeler og gjeld

Omløpsmidler og kortsiktig gjeld omfatter poster som forfaller til betaling innen ett år etter anskaffelsestidspunktet. Øvrige poster er klassifisert som anleggsmidler eller langsiktig gjeld. Omløpsmidler vurderes til laveste av anskaffelseskost og virkelig verdi.

Kortsiktig gjeld balanseføres til nominelt beløp på opptakstidspunktet.

Anleggsmidler vurderes til anskaffelseskost, fratrukket av- og nedskrivninger. Varige driftsmidler balanseføres og avskrives lineært over driftsmidlets forventede levetid. Langsiktig gjeld balanseføres til nominelt beløp på etableringstidspunktet.

Valuta

Alle transaksjoner i utenlandsk valuta omregnes til norske kroner på transaksjonstidspunktet. Pengeposter i utenlandsk valuta omregnes til balansedagens kurs. Valutakursendringer resultatføres løpende i regnskapsperioden under andre finansposter.

Skatt

Skattekostnad består av betalbar skatt og endring i utsatt skatt. Utsatt skatt/skattefordel er beregnet på grunnlag av de midlertidige forskjeller som eksisterer mellom regnskapsmessige og skattemessige verdier, samt skattemessig underskudd til fremføring ved utgangen av regnskapsåret. Utsatt skatt og utsatt skattefordel er presentert netto i balansen. Netto utsatt skattefordel balanseføres i den grad det er sannsynlig at denne kan bli utnyttet.

Aksjer i datterselskap

Datterselskap vurderes etter kostmetoden i selskapsregnskapet. Investeringen er vurdert til anskaffelseskost for aksjene med mindre nedskrivning har vært nødvendig. Det foretas nedskrivning til virkelig verdi når verdifall skyldes årsaker som ikke kan antas å være forbigående og det må anses nødvendig etter god regnskapsmessig praksis. Nedskrivninger reverseres når grunnlaget for nedskrivning ikke lenger er til stede.

Utbytte, konsernbidrag og andre utdelinger fra datterselskap regnskapsføres når aksjonærens rett til å motta betaling er etablert, normalt nå dette er godkjent av generalforsamlingen. Mottatt utbytte fra datterselskap selskap inntektsføres som annen finansinntekt. Dersom utbyttet, konsernbidraget overstiger tilbakeholdt resultat etter kjøpstidspunktet, anses overskytende beløp som tilbakebetaling av investert kapital, og utdelingen vil bli trukket fra den regnskapsførte verdien av investeringen i balansen til morselskapet.

Fordringer

Kundefordringer og andre fordringer er oppført i balansen til pålydende etter fradrag for avsetning til forventet tap.

Pensjoner

Selskapet har en innskuddsbasert tjenestepensjonsordning. Årets kostnadsføring av pensjonskostnader består av årets innbetaling.

Kontantstrømoppstilling

Kontantstrømoppstillingen er utarbeidet etter den indirekte metoden.



Note 2 - Salgsinntekt

| | 2024/2025 | 2023/2024 |
|-------------------------|------------------|------------------|
| Motpart | | |
| Cermaq Norway AS | 1 624 305 | 1 789 582 |
| Cermaq Norway Salmon AS | 4 872 916 | 5 369 872 |
| Sum | 6 497 221 | 7 159 454 |

Selskapet har solgt administrative og IT-relaterte tjenester til datterselskapene, Cermaq Norway AS og Cermaq Norway Salmon AS.

Note 3 - Transaksjoner med selskap i samme konsern

| Inntekt fra selskap i samme konsern | 2024/2025 | 2023/2024 |
|--|--------------------|------------------|
| Salgsinntekt | 6 497 221 | 7 159 454 |
| Utbytte | 604 500 000 | - |
| Renteinntekt fra selskap i samme konsern | 9 564 | 240 537 |
| Sum | 611 006 785 | 7 399 991 |

| Kostnad fra selskap i samme konsern | 2024/2025 | 2023/2024 |
|--|-------------------|-----------|
| Annen driftskostnad | 121 484 | - |
| Rentekostnad fra selskap i samme konsern | 28 006 106 | - |
| Sum | 28 127 590 | - |

Note 4 - Lønnskostnad, antall ansatte, godtgjørelser til revisor, lån til ansatte mm

| Lønnskostnad | 2024/2025 | 2023/2024 |
|--------------------|------------------|------------------|
| Lønn | 4 725 453 | 4 694 151 |
| Arbeidsgiveravgift | 912 344 | 897 934 |
| Pensjonskostnader | 549 084 | 531 762 |
| Andre ytelser | 16 929 | 9 248 |
| Sum | 6 203 810 | 6 133 095 |

| | | |
|---|---|---|
| Antall årsverk sysselsatt i regnskapsåret | 1 | 1 |
|---|---|---|

| Ytelser til ledende personer | Lønn | Pensjonskostnader | Annen godtgjørelse |
|------------------------------|-----------|-------------------|--------------------|
| Daglig leder | 4 725 453 | 549 084 | 16 929 |

Det er ikke utbetalt godtgjørelse til styret i Cermaq Norway Holding AS i regnskapsåret.

Pensjonskostnad

Selskapet er pliktig til å ha tjenstepensjonsordning etter lov om obligatorisk tjenstepensjon. Selskapets pensjonsordning tilfredsstiller kravene i denne lov. Det er etablert en innskuddsbasert ordning som gir rett til 6% innskudd av lønn mellom 0 og 7,1G, og 15% mellom 7,1 og 12G. I tillegg har selskapet en innskuddsbasert ordning for de med lønn over 12 G

Godtgjørelse til revisor

| Godtgjørelse til Deloitte AS og samarbeidende selskaper fordeler seg slik (eksl. MVA): | 2024/2025 | 2023/2024 |
|--|----------------|---------------|
| Lovpålagt revisjon | 81 120 | 86 680 |
| Andre tjenester | 38 220 | 9 000 |
| Sum | 119 340 | 95 680 |



Note 5 - Skatt

| | | |
|--|--------------------|------------------|
| Årets skattekostnad fordeler seg på: | 2024/2025 | 2023/2024 |
| Endring i utsatt skatt | -6 243 687 | 187 294 |
| Betalbar skatt | 0 | -73 757 |
| Årets skattekostnad / inntekt(-) | -6 243 687 | 113 537 |
| Beregning av årets skattegrunnlag | 2024/2025 | 2023/2024 |
| Resultat før skattekostnad | 576 115 320 | 516 071 |
| Permanente forskjeller | -604 495 717 | 8 |
| Endring i midlertidige forskjeller | 400 147 | 335 257 |
| Grunnlag betalbar skatt | -27 980 250 | 851 336 |
| Betalbar skatt (22%) av årets skattegrunnlag | - | 187 294 |
| Betalbar skatt fra tidligere år | 168 920 | 36 748 |
| Betalbar skatt i balansen | 168 920 | 224 042 |
| Oversikt over midlertidige forskjeller | 2024/2025 | 2023/2024 |
| Netto pensjonsforpliktelser som er ført i balansen | -801 882 | -401 735 |
| Grunnlag for utsatt skatt/skattefordel | -801 882 | -401 735 |
| Underskudd til fremføring | -27 980 250 | 0 |
| Utsatt skatt/(skattefordel) | -6 332 069 | -88 382 |
| Avstemming fra nominell til faktisk skattesats: | 2024/2025 | 2023/2024 |
| Resultat før skatt | 576 115 320 | 516 071 |
| 22% skatt av resultat før skatt | 126 745 370 | 113 536 |
| Permanente forskjeller | -132 989 058 | 2 |
| Beregnet skattekostnad | -6 243 687 | 113 537 |
| Effektiv skattesats | -1,1 % | 22,0 % |

Note 6 - Investeringer i datterselskaper

| Selskapsnavn | Eier- og stemmeandel | Resultat for 2024/2025 | Egenkapital pr 31.03 | Balanseført verdi pr 31.03 |
|-------------------------|----------------------|------------------------|-----------------------|----------------------------|
| Cermaq Norway AS | 100 % | 981 071 649 | 1 636 820 917 | 1 940 903 770 |
| Cermaq Norway Salmon AS | 100 % | 49 278 732 | 8 462 138 394 | 9 873 077 853 |
| Ballangen Sjøfarm AS* | 60 % | 181 909 018 | 405 164 706 | 599 167 633 |
| | | 1 212 259 399 | 10 504 124 017 | 12 413 149 256 |

* Resultat og egenkapital er oppgitt 100%, også for datterselskap man eier under 100 %.
Alle datterselskapene har forretningskontor i Norge og konsolideres inn etter kostmetoden.

I mai 2024 kjøpte Cermaq Norway Holding AS 30% av aksjene i Ballangen Sjøfarm AS. På dette tidspunktet eide også Cermaq Norway AS 30% av aksjene i Ballangen Sjøfarm AS. I september 2024 ervervet Cermaq Norway Holding AS også denne eierposten slik at deres totale eierandel nå er 60 %.



Note 7 - Mellomværende med selskap i samme konsern

| | 2024/2025 | 2023/2024 |
|--|--------------------|--------------------|
| <i>Fordringer på selskap i samme konsern</i> | | |
| Kundefordringer | 70 597 | 3 066 121 |
| Andre fordringer | 1 316 032 | 1 316 032 |
| Sum fordringer | 1 386 629 | 4 382 153 |
| <i>Gjeld til selskap i samme konsern</i> | | |
| Gjeld i konsernkontoordning | 4 892 537 | 1 262 025 |
| Annen kortsiktig gjeld | 16 160 780 | - |
| Avsatt utbytte | 650 000 000 | 650 000 000 |
| Sum gjeld | 671 053 317 | 651 262 025 |

Selskapet inngår i et konsernkontosystem med Danske Bank, hvor Cermaq Norway AS i henhold til avtalene er konsernkontoinnehaver og øvrige konsernkontoselskaper underkontoinnehavere eller deltakere. Banken kan avregne trekk og innstående mot hverandre slik at nettoposisjonen representerer mellomværende mellom banken og konsernkontoinnehaver.

Note 8 - Bankinnskudd

| | 2024/2025 | 2023/2024 |
|--------------------------------|-----------|-----------|
| Budne skattetrekkmidler utgjør | 258 833 | 1 152 909 |

Note 9 - Aksjekapital og aksjonærinformasjon

| Aksjekapitalen består av: | Antall | Pålydende | Balansført |
|---------------------------|--------|-----------|------------|
| Ordinære aksjer | 3 000 | 2 000 | 6 000 000 |

| Oversikt over aksjonærende i selskapet pr 31.03: | Ordinære aksjer | Eierandel | Stemmeandel |
|--|-----------------|-----------|-------------|
| Cermaq Group AS | 3 000 | 100 % | 100 % |

Note 10 - Egenkapital

| | Aksjekapital | Overkurs | Annen egenkapital | Sum egenkapital |
|---------------------------|------------------|----------------------|----------------------|-----------------------|
| Egenkapital 01.04. | 6 000 000 | 8 534 564 587 | 2 623 898 009 | 11 164 462 596 |
| Utbytte | - | - | - | - |
| Årsresultat | - | - | 582 359 007 | 582 359 007 |
| Egenkapital 31.03. | 6 000 000 | 8 534 564 587 | 3 206 257 016 | 11 746 821 603 |

Note 11 - Hendelser etter balansedagen

Cermaq Group har inngått en avtale med Grieg Seafood om kjøp av Grieg Seafoods virksomhet i Finnmark og Canada, hvorav Cermaq Norway Holding kjøper aksjene i selskapene knyttet til virksomheten i Finnmark. Transaksjonen omfatter all virksomhet i de nevnte regionene, og verdsettes til en total selskapsverdi på 10,2 milliarder kroner, på kontant- og gjeldfri basis, forutsatt et normalisert nivå på arbeidskapital. Gjennomføring av transaksjonen er betinget av visse sedvanlige vilkår, inkludert godkjenning fra relevante konkurransemyndigheter. Transaksjonen forventes å bli fullført i Q4 2025, avhengig av behandlingstiden hos de aktuelle konkurransemyndighetene.



Cermaq Norway Holding AS
2024/2025

Årsberetning 2024/2025 for Cermaq Norway Holding AS

Org.nr. 930 152 358

VIRKSOMHETENS ART OG LOKALISERING

Cermaq Norway Holding AS er et heleid datterselskap av Cermaq Group AS, og har som formål å investere i selskaper som bedriver fiskeoppdrett. Virksomheten drives fra Cermaq Norway AS sitt kontor i Nordfold i Steigen kommune.

Cermaq Norway Holding har i løpet av regnskapsåret 2024/2025 kjøpt 60% av aksjene i Ballangen Sjøfarm AS, hvorav 30% av aksjene ble kjøpt fra datterselskapet, Cermaq Norway AS mens de resterende 30% ble kjøpt av Ballangen Utvikling AS. Resultatene fra Ballangen Sjøfarm AS ble konsolidert inn etter kostmetoden, og selskapet framstår med en stabil drift og tilfredsstillende inntjening.

REDEGJØRELSE FOR ÅRSREGNSKAPET

Regnskapsår

Som følge av konsernets beslutning har selskapet avvikende regnskapsår med årsavslutning 31 mars. Regnskapsåret 2024/2025 dekker perioden 1. april 2024 – 31. mars 2025. Årsregnskapet er utarbeidet i samsvar med forenklet IFRS.

Resultat

Selskapet hadde i regnskapsåret 2024/2025 et overskudd på NOK 582 359 007 etter skatt.

Styret mener at årsregnskapet gir et rettviseende bilde av selskapets eiendeler og gjeld, finansielle stilling og resultat.

Balanse

Eiendeler knytter seg i hovedsak til aksjer i datterselskaper. Ved årets utgang eide selskapet 100 prosent av aksjene i Cermaq Norway AS og Cermaq Norway Salmon AS.

Finansiering

Selskapets egenkapital per 31. mars 2025 var på NOK 12 421 127 448. Egenkapitalandelen ved årets utgang var på 94,57 %.

Fortsatt drift

Årsregnskapet for regnskapsåret 2024/2025 er satt opp under forutsetning av fortsatt drift. Det bekreftes herved at forutsetningen om fortsatt drift er til stede.

Personalforhold og arbeidsmiljø

Cermaq Norway Holding AS har en ansatt og har derfor ingen aktivitet eller planer når det gjelder likestilling. Det er ikke utbetalt honorar til styremedlemmer.



Cermaq Norway Holding AS
2024/2025

Cermaq har tegnet en global forsikring for å dekke det rettslige erstatningsansvaret styrene, styremedlemmer og ledende ansatte kan pådra seg under utøvelse av sine funksjoner. Dekningen omfatter alle selskapene i konsernet.

Ytre miljø

Virksomheten i Cermaq Norway Holding AS forurensrer ikke det ytre miljø.

Forsknings- og utviklingsaktiviteter

Selskapet har for tiden ingen pågående forsknings- eller utviklingsaktiviteter.

Åpenhetsloven

Fra og med 1. juli 2022 trådte Åpenhetsloven i kraft i Norge. Formålet er å fremme virksomheters respekt for grunnleggende menneskerettigheter og anstendige arbeidsforhold hos forretningsforbindelser og i leverandørkjeder.

Cermaq sin redegjørelse for virksomheten i Norge er publisert på vår nettside [Rapport-åpenhetsloven-2024.pdf \(cermaq.no\)](#)

Fremtidsutsikter og hendelser etter balansedagen

Fremtidsutsiktene synes å være gode for selskapets datterselskaper (jf. omtale i punkt om balanse ovenfor). Disse selskapene driver i hovedsak virksomhet knyttet til oppdrett av laks. Etterspørselen etter sjømat er fortsatt stigende, og gir godt grunnlag for lønnsom drift i oppdrettsselskapene. Basert på resultater i selskapene som nevnt, mener styret at fremtidsutsiktene for Cermaq Norway Holding AS er lovende.

Cermaq Group har inngått en avtale med Grieg Seafood om kjøp av Grieg Seafoods virksomhet i Finnmark og Canada, hvorav Cermaq Norway Holding kjøper aksjene i selskapene knyttet til virksomheten i Finnmark. Transaksjonen omfatter all virksomhet i de nevnte regionene, og verdsettes til en total selskapsverdi på 10,2 milliarder kroner, på kontant- og gjeldfri basis, forutsatt et normalisert nivå på arbeidskapital. Gjennomføring av transaksjonen er betinget av visse sedvanlige vilkår, inkludert godkjenning fra relevante konkurransemyndigheter. Transaksjonen forventes å bli fullført i Q4 2025, avhengig av behandlingstiden hos de aktuelle konkurransemyndighetene.

Styrets forslag til disponering av selskapets årsresultat

Styret foreslår for Generalforsamling og disponere årets overskudd på NOK 582 359 007 som følger:

| | |
|--------------------------------|-------------------|
| Overført fra annen egenkapital | NOK -817 640 993 |
| Avsatt utbytte | NOK 1 400 000 000 |



Cermaq Norway Holding AS
2024/2025

Oslo, den 23. september 2025

Axel Ranang Gustavsen
Styreleder

Silvia Segnini (23. sep., 2025 12:34:00 GMT+2)
Silvia Segnini
Styremedlem

Niels Georg Beer Holm
Styremedlem

Kristin Vibeke Hurum (23. sep., 2025 13:53:50 GMT+2)
Kristin Vibeke Hurum
Daglig leder

Svein Hugo Hansen (23. sep., 2025 13:13:48 GMT+2)
Svein Hugo Hansen
Styremedlem

Julie Lien Tomassen (23. sep., 2025 15:57:33 GMT+2)
Julie Lien Tomassen
Styremedlem

Sofie Urbrott Svendsen (23. sep., 2025 17:33:36 GMT+2)
Sofie Urbrott Svendsen
Styremedlem














binder

Endelig revisjonsrapport

2025-09-25


| | |
|------------------|--|
| Opprettet: | 2025-09-23 |
| Av: | Charlotte Williksen Høiland (charlotte.hoiland@cermaq.com) |
| Status: | Signert |
| Transaksjons-ID: | CBJCHBCAABAA_f12bVgF4lvaL3uOhHw_3_6O37Yyz5v |


"binder"-historikk


-  Dokument opprettet av Charlotte Williksen Høiland (charlotte.hoiland@cermaq.com)
2025-09-23 - 10:11:55 GMT
-  Dokument sendt via e-post til axel.gustavsens@cermaq.com for signering
2025-09-23 - 10:12:00 GMT
-  Dokument sendt via e-post til Silvia Segnini (silvia.segnini@cermaq.com) for signering
2025-09-23 - 10:12:00 GMT
-  Dokument sendt via e-post til kristin.hurum@cermaq.com for signering
2025-09-23 - 10:12:01 GMT
-  Dokument sendt via e-post til Niels Georg Beer Holm (niels.georg.holm@cermaq.com) for signering
2025-09-23 - 10:12:01 GMT
-  Dokument sendt via e-post til svein.hugo.hansen@cermaq.com for signering
2025-09-23 - 10:12:01 GMT
-  Dokument sendt via e-post til julie.tomassen@cermaq.com for signering
2025-09-23 - 10:12:01 GMT
-  Dokument sendt via e-post til sofie.svendsen@cermaq.com for signering
2025-09-23 - 10:12:02 GMT
-  E-postmelding vist av axel.gustavsens@cermaq.com
2025-09-23 - 10:17:31 GMT
-  Underskriver axel.gustavsens@cermaq.com oppga navn ved signering som Axel R. Gustavsens
2025-09-23 - 10:18:25 GMT
-  Dokument e-signert av Axel R. Gustavsens (axel.gustavsens@cermaq.com)
Signaturdato: 2025-09-23 - 10:18:27 GMT - Tidskilde: server








 E-postmelding vist av Silvia Segnini (silvia.segnini@cermaq.com)
2025-09-23 - 10:33:37 GMT

 Dokument e-signert av Silvia Segnini (silvia.segnini@cermaq.com)
Signaturdato: 2025-09-23 - 10:34:00 GMT - Tidskilde: server


 E-postmelding vist av svein.hugo.hansen@cermaq.com
2025-09-23 - 11:12:23 GMT


 E-postmelding vist av kristin.hurum@cermaq.com
2025-09-23 - 11:13:04 GMT


 Underskriver svein.hugo.hansen@cermaq.com oppga navn ved signering som Svein Hugo Hansen
2025-09-23 - 11:13:46 GMT


 Dokument e-signert av Svein Hugo Hansen (svein.hugo.hansen@cermaq.com)
Signaturdato: 2025-09-23 - 11:13:48 GMT - Tidskilde: server


 Dokument e-signert av Niels Georg Beer Holm (niels.georg.holm@cermaq.com)
Signaturdato: 2025-09-23 - 12:02:17 GMT - Tidskilde: server

 E-postmelding vist av julie.tomassen@cermaq.com
2025-09-23 - 13:56:16 GMT


 Underskriver julie.tomassen@cermaq.com oppga navn ved signering som Julie Lien Tomassen
2025-09-23 - 13:57:31 GMT


 Dokument e-signert av Julie Lien Tomassen (julie.tomassen@cermaq.com)
Signaturdato: 2025-09-23 - 13:57:33 GMT - Tidskilde: server


 E-postmelding vist av sofie.svendsen@cermaq.com
2025-09-23 - 15:28:18 GMT

 Underskriver sofie.svendsen@cermaq.com oppga navn ved signering som Sofie Urbrott Svendsen
2025-09-23 - 15:33:34 GMT

 Dokument e-signert av Sofie Urbrott Svendsen (sofie.svendsen@cermaq.com)
Signaturdato: 2025-09-23 - 15:33:36 GMT - Tidskilde: server

 E-postmelding vist av kristin.hurum@cermaq.com
2025-09-25 - 11:52:24 GMT

 Underskriver kristin.hurum@cermaq.com oppga navn ved signering som Kristin Vibeke Hurum
2025-09-25 - 11:53:48 GMT

 Dokument e-signert av Kristin Vibeke Hurum (kristin.hurum@cermaq.com)
Signaturdato: 2025-09-25 - 11:53:50 GMT - Tidskilde: server





✔ Avtale fullført.

2025-09-25 - 11:53:50 GMT



Adobe Acrobat Sign



Deloitte.

Deloitte AS
Dronning Eufemias gate 14
Postboks 221
NO-0103 Oslo
Norway

+47 23 27 90 00
www.deloitte.no

Til generalforsamlingen i Cermaq Norway Holding AS

UAVHENGIG REVISORS BERETNING

Konklusjon

Vi har revidert årsregnskapet for Cermaq Norway Holding AS som består av balanse per 31. mars 2025, resultatregnskap, utvidet resultatregnskap, kontantstrømoppstilling for regnskapsåret avsluttet per denne datoen og noter til årsregnskapet, herunder et sammendrag av viktige regnskapsprinsipper.

Etter vår mening

- oppfyller årsregnskapet gjeldende lovkrav, og
- gir årsregnskapet et rettvisende bilde av selskapets finansielle stilling per 31. mars 2025 og av dets resultater og kontantstrømmer for regnskapsåret avsluttet per denne datoen i samsvar med forenklet anvendelse av internasjonale regnskapsstandarder etter regnskapsloven § 3-9.

Grunnlag for konklusjonen

Vi har gjennomført revisjonen i samsvar med International Standards on Auditing (ISA-ene). Våre oppgaver og plikter i henhold til disse standardene er beskrevet nedenfor under *Revisors oppgaver og plikter ved revisjonen av årsregnskapet*. Vi er uavhengige av selskapet i samsvar med kravene i relevante lover og forskrifter i Norge og International Code of Ethics for Professional Accountants (inkludert internasjonale uavhengighetsstandarder) utstedt av International Ethics Standards Board for Accountants (IESBA-reglene), og vi har overholdt våre øvrige etiske forpliktelser i samsvar med disse kravene. Innhentet revisjonsbevis er etter vår vurdering tilstrekkelig og hensiktsmessig som grunnlag for vår konklusjon.

Øvrig informasjon

Styret og daglig leder (ledelsen) er ansvarlige for informasjonen i årsberetningen. Vår konklusjon om årsregnskapet ovenfor dekker ikke informasjonen i årsberetningen.

I forbindelse med revisjonen av årsregnskapet er det vår oppgave å lese årsberetningen. Formålet er å vurdere hvorvidt det foreligger vesentlig inkonsistens mellom årsberetningen og årsregnskapet og den kunnskap vi har opparbeidet oss under revisjonen av årsregnskapet, eller hvorvidt informasjon i årsberetningen ellers fremstår som vesentlig feil. Vi har plikt til å rapportere dersom årsberetningen fremstår som vesentlig feil. Vi har ingenting å rapportere i så henseende.

Basert på kunnskapen vi har opparbeidet oss i revisjonen, mener vi at årsberetningen

- er konsistent med årsregnskapet og
- inneholder de opplysninger som skal gis i henhold til gjeldende lovkrav.

Ledelsens ansvar for årsregnskapet

Ledelsen er ansvarlig for å utarbeide årsregnskapet og for at det gir et rettvisende bilde i samsvar med forenklet anvendelse av internasjonale regnskapsstandarder etter regnskapsloven § 3-9. Ledelsen er også ansvarlig for slik internkontroll som den finner nødvendig for å kunne utarbeide et årsregnskap som ikke inneholder vesentlig feilinformasjon, verken som følge av mistligheter eller utilsiktede feil.

Ved utarbeidelsen av årsregnskapet må ledelsen ta standpunkt til selskapets evne til fortsatt drift og opplyse om forhold av betydning for fortsatt drift. Forutsetningen om fortsatt drift skal legges til grunn for

Deloitte AS and Deloitte Advokatfirma AS are the Norwegian affiliates of Deloitte NSE LLP, a member firm of Deloitte Touche Tohmatsu Limited, a UK private company limited by guarantee ("DTTL"). DTTL and each of its member firms are legally separate and independent entities. DTTL and Deloitte NSE LLP do not provide services to clients. Please see www.deloitte.com/about to learn more about our global network of member firms.

Registrert i Foretaksregisteret
Medlemmer av Den norske Revisorforening
Organisasjonsnummer: 980 211 282

Deloitte Norway conducts business through two legally separate and independent limited liability companies; Deloitte AS, providing audit, consulting, financial advisory and risk management services, and Deloitte Advokatfirma AS, providing tax and legal services.



Deloitte.

Uavhengig revisors beretning
Cermaq Norway Holding AS

årsregnskapet med mindre ledelsen enten har til hensikt å avvikle selskapet eller legge ned virksomheten, eller ikke har noe realistisk alternativ til dette.

Revisors oppgaver og plikter ved revisjonen av årsregnskapet

Vårt mål er å oppnå betryggende sikkerhet for at årsregnskapet som helhet ikke inneholder vesentlig feilinformasjon, verken som følge av misligheter eller utilsiktede feil, og å avgi en revisjonsberetning som inneholder vår konklusjon. Betyggende sikkerhet er en høy grad av sikkerhet, men ingen garanti for at en revisjon utført i samsvar med ISA-ene, alltid vil avdekke vesentlig feilinformasjon. Feilinformasjon kan oppstå som følge av misligheter eller utilsiktede feil. Feilinformasjon er å anse som vesentlig dersom den enkeltvis eller samlet med rimelighet kan forventes å påvirke de økonomiske beslutningene som brukerne foretar på grunnlag av årsregnskapet.

Som del av en revisjon i samsvar med ISA-ene, utøver vi profesjonelt skjønn og utviser profesjonell skepsis gjennom hele revisjonen. I tillegg:

- identifiserer og vurderer vi risikoen for vesentlig feilinformasjon i årsregnskapet, enten det skyldes misligheter eller utilsiktede feil. Vi utformer og gjennomfører revisjonshandlinger for å håndtere slike risikoer, og innhenter revisjonsbevis som er tilstrekkelig og hensiktsmessig som grunnlag for vår konklusjon. Risikoen for at vesentlig feilinformasjon som følge av misligheter ikke blir avdekket, er høyere enn for feilinformasjon som skyldes utilsiktede feil, siden misligheter kan innebære samarbeid, forfalskning, bevisste utelatelser, uriktige fremstillinger eller overstyring av internkontroll.
- opparbeider vi oss en forståelse av intern kontroll som er relevant for revisjonen, for å utforme revisjonshandlinger som er hensiktsmessige etter omstendighetene, men ikke for å gi uttrykk for en mening om effektiviteten av selskapets interne kontroll.
- evaluerer vi om de anvendte regnskapsprinsippene er hensiktsmessige og om regnskapsestimaterne og tilhørende noteopplysninger utarbeidet av ledelsen er rimelige.
- konkluderer vi på om ledelsens bruk av fortsatt drift-forutsetningen er hensiktsmessig, og, basert på innhentede revisjonsbevis, hvorvidt det foreligger vesentlig usikkerhet knyttet til hendelser eller forhold som kan skape tvil av betydning om selskapets evne til fortsatt drift. Dersom vi konkluderer med at det eksisterer vesentlig usikkerhet, kreves det at vi i revisjonsberetningen henleder oppmerksomheten på tilleggsopplysningene i årsregnskapet, eller, dersom slike tilleggsopplysninger ikke er tilstrekkelige, at vi modifierer vår konklusjon. Våre konklusjoner er basert på revisjonsbevis innhentet frem til datoen for revisjonsberetningen. Etterfølgende hendelser eller forhold kan imidlertid medføre at selskapet ikke kan fortsette driften.
- evaluerer vi den samlede presentasjonen, strukturen og innholdet i årsregnskapet, inkludert tilleggsopplysningene, og hvorvidt årsregnskapet gir uttrykk for de underliggende transaksjonene og hendelsene på en måte som gir et rettviseende bilde.

Vi kommuniserer med styret blant annet om det planlagte innholdet i og tidspunkt for revisjonsarbeidet og eventuelle vesentlige funn i revisjonen, herunder vesentlige svakheter i intern kontroll som vi avdekker gjennom revisjonen.

Bergen, 23. september 2025
Deloitte AS

Tord Teige
statsautorisert revisor
(elektronisk signert)



Uavhengig revisors beretning

| Name | Date |
|--------------------------|------------|
| Teige, Tord Arne Persson | 2025-09-25 |

Identification

 **bankID** Teige, Tord Arne Persson



This document contains electronic signatures using EU-compliant PAdES - PDF
Advanced Electronic Signatures (Regulation (EU) No 910/2014 (eIDAS))