



ÅRSREGNSKAPET FOR REGNSKAPSÅRET 2021 - GENERELL INFORMASJON

Enheten

Organisasjonsnummer: 997 090 918
Organisasjonsform: Aksjeselskap
Foretaksnavn: HORDALAND BIOENERGI AS
Forretningsadresse: Brynalii 66
5705 VOSS

Regnskapsår

Årsregnskapets periode: 01.01.2021 - 31.12.2021

Konsern

Morselskap i konsern: Ja
Konsernregnskap lagt ved: Nei

Regnskapsregler

Regler for små foretak benyttet: Ja
Benyttet ved utarbeidelsen av årsregnskapet til selskapet: Regnskapslovens alminnelige regler

Årsregnskapet fastsatt av kompetent organ

Bekreftet av representant for selskapet: Katharina Månun
Dato for fastsettelse av årsregnskapet: 11.05.2022

Grunnlag for avgivelse

År 2021: Årsregnskapet er elektronisk innlevert
År 2020: Tall er hentet fra elektronisk innlevert årsregnskap fra 2021

Det er ikke krav til at årsregnskapet m.v. som sendes til Regnskapsregisteret er undertegnet. Kontrollen på at dette er utført ligger hos revisor/enhetens øverste organ. Sikkerheten ivaretas ved at innsender har rolle/rettighet for innsending av årsregnskapet via Altinn, og ved at det bekreftes at årsregnskapet er fastsatt av kompetent organ.

Brønnøysundregistrene, 11.07.2023



Resultatregnskap

Beløp i: NOK	Note	2021	2020
RESULTATREKNESKAP			
Inntekter			
Salgsinntekt		3 108 255	2 452 357
Annen driftsinntekt		1 365	
Sum inntekter		3 109 620	2 452 357
Kostnader			
Varekostnad		176 524	40 707
Lønnskostnad	1, 2	2 148 505	2 166 835
Avskrivning på driftsmidler og immaterielle eiendeler	3	50 595	72 798
Annen driftskostnad		856 712	546 615
Sum kostnader		3 232 336	2 826 955
Driftsresultat		-122 716	-374 598
Finansinntekter og finanskostnader			
Anna renteinntekt		6	646
Annen finansinntekt		5 672	4 776
Sum finansinntekter		5 678	5 422
Annan rentekostnad		105 592	165 652
Annen finanskostnad		702	207
Sum finanskostnader		106 295	165 859
Netto finans		-100 616	-160 437
Ordinært resultat før skattekostnad		-223 333	-535 035
Ordinært resultat etter skattekostnad		-223 333	-535 035
Årsresultat		-223 333	-535 035
Overføringer og disponeringar			
Udekt tap		-223 333	-535 035
Sum overføringer og disponeringar		-223 333	-535 035



Balanse

Beløp i: NOK	Note	2021	2020
BALANSE - EIGEDELAR			
Anleggsmiddel			
Immaterielle egedelar			
Varige driftsmiddel			
Driftsløsøre, inventar, verktøy, kontormaskiner, ol.	3	185 381	235 976
Sum varige driftsmiddel	6	185 381	235 976
Finansielle anleggsmiddel			
Investeringar i dotterselskap	4	3 986 105	3 986 105
Lån til føretak i same konsern	4	16 050 000	16 050 000
Sum finansielle anleggsmiddel		20 036 105	20 036 105
Sum anleggsmiddel		20 221 486	20 272 081
Omløpsmiddel			
Varer			
Varer		15 948	20 131
Sum varer		15 948	20 131
Krav			
Kundefordringer		2 240 740	49 406
Andre fordringer	7	93 345	62 064
Konsernkrav	4	12 915 018	9 687 517
Sum krav		15 249 103	9 798 987
Bankinnskott, kontantar og liknande			
Bankinnskudd, kontanter og lignende		354 302	236 755
Sum bankinnskott, kontantar og liknande		354 302	236 755
Sum omløpsmiddel		15 619 352	10 055 873
SUM EIGEDELAR		35 840 838	30 327 954

BALANSE - EIGENKAPITAL OG GJELD



Balanse

Beløp i: NOK	Note	2021	2020
Eigenkapital			
Innskoten eigenkapital			
Aksjekapital (34 750 aksjer à kr 100,00)	5	3 475 000	3 075 000
Overkurs	5	28 302 180	24 702 180
Sum innskoten eigenkapital		31 777 180	27 777 180
Opptent eigenkapital			
Udekt tap	5	850 747	627 415
Sum opptent eigenkapital		-850 747	-627 415
Sum eigenkapital	5	30 926 433	27 149 765
Gjeld			
Langsiktig gjeld			
Anna langsiktig gjeld			
Gjeld til kredittinstitusjonar	6	168 222	216 393
Øvrig langsiktig gjeld	4, 6	3 500 000	2 000 000
Sum anna langsiktig gjeld		3 668 222	2 216 393
Sum langsiktig gjeld		3 668 222	2 216 393
Kortsiktig gjeld			
Leverandørgjeld		636 971	93 653
Skyldige offentlige avgifter		159 693	601 287
Kortsiktig konserngjeld	4	236 702	
Annen kortsiktig gjeld		212 817	266 855
Sum kortsiktig gjeld		1 246 184	961 795
Sum gjeld		4 914 405	3 178 188
SUM EIGENKAPITAL OG GJELD		35 840 838	30 327 954



Brønnøysundregistrene

ÅRSREGNSKAP FOR REGNSKAPSÅRET 2021 - GENERELL INFORMASJON

Journalnummer: 2022 414973

Enheten

Organisasjonsnummer: 997 090 918
Organisasjonsform: Aksjeselskap
Foretaksnavn: HORDALAND BIOENERGI AS
Forretningsadresse: Brynalii 66
5705 VOSS

Regnskapsår

Årsregnskapets periode: 01.01.2021 - 31.12.2021

Konsern

Morselskap i konsern: Ja
Konsernregnskap lagt ved: Nei

Regnskapsregler

Regler for små foretak benyttet: Ja
Benyttet ved utarbeidelsen av
årsregnskapet til selskapet: Regnskapslovens alminnelige regler

Årsregnskapet fastsatt av kompetent organ

Bekreftet av representant for selskapet: Katharina Månum
Dato for fastsettelse av årsregnskapet: 11.05.2022

Revisjon

Årsregnskapet er utarbeidet av ekstern
autorisert regnskapsfører: Ja
Ekstern autorisert regnskapsfører har i
løpet av regnskapsåret bistått ved den
løpende regnskapsføringen eller utført
andre tjenester for selskapet enn å
utarbeide årsregnskapet: Ja

Grunnlag for avgivelse

År 2021: Årsregnskap er elektronisk innlevert.
År 2020: Tall er hentet fra elektronisk innlevert årsregnskap fra 2021.

Det er ikke krav til at årsregnskapet m.v. som sendes til Regnskapsregisteret er undertegnet. Kontrollen på at dette er utført ligger hos revisor/enhetens øverste organ. Sikkerheten ivaretas ved at innsender har rolle/rettighet for innsending av årsregnskapet via Altinn, og ved at det bekreftes at årsregnskapet er fastsatt av kompetent organ.

Brønnøysundregistrene, 14.06.2022

Brønnøysundregistrene
Postadresse: Postboks 900, 8910 Brønnøysund
Telefon: 75 00 75 00
E-post: firmapost@brreg.no Internett: www.brreg.no
Organisasjonsnummer: 974 760 673



Organisasjonsnr: 997 090 918
HORDALAND BIOENERGI AS

RESULTATREGNSKAP

Beløp i: NOK	Note	2021	2020
RESULTATREKNESKAP			
Inntekter			
Salgsinntekt		3 108 255	2 452 357
Annen driftsinntekt		1 365	
Sum inntekter		3 109 620	2 452 357
Kostnader			
Varekostnad		176 524	40 707
Lønnskostnad	1, 2	2 148 505	2 166 835
Avskrivning på driftsmidler og immaterielle eiendeler	3	50 595	72 798
Annen driftskostnad		856 712	546 615
Sum kostnader		3 232 336	2 826 955
Driftsresultat		-122 716	-374 598
Finansinntekter og finanskostnader			
Anna renteinntekt		6	646
Annen finansinntekt		5 672	4 776
Sum finansinntekter		5 678	5 422
Annan rentekostnad		105 592	165 652
Annen finanskostnad		702	207
Sum finanskostnader		106 295	165 859
Netto finans		-100 616	-160 437
Ordinært resultat før skattekostnad		-223 333	-535 035
Ordinært resultat etter skattekostnad		-223 333	-535 035
Årsresultat		-223 333	-535 035
Overføringer og disponeringar			
Udekt tap		-223 333	-535 035
Sum overføringer og disponeringar		-223 333	-535 035



Organisasjonsnr: 997 090 918
HORDALAND BIOENERGI AS

BALANSE

Beløp i: NOK	Note	2021	2020
BALANSE - EIGEDELAR			
Anleggsmiddel			
Immaterielle egedelar			
Varige driftsmiddel			
Driftsløsøre, inventar, verktøy, kontormaskiner, ol.	3	185 381	235 976
Sum varige driftsmiddel	6	185 381	235 976
Finansielle anleggsmiddel			
Investeringar i dotterselskap	4	3 986 105	3 986 105
Lån til foretak i same konsern	4	16 050 000	16 050 000
Sum finansielle anleggsmiddel		20 036 105	20 036 105
Sum anleggsmiddel		20 221 486	20 272 081
Omløpsmiddel			
Varer			
Varer		15 948	20 131
Sum varer		15 948	20 131
Krav			
Kundefordringer		2 240 740	49 406
Andre fordringer	7	93 345	62 064
Konsernkrav	4	12 915 018	9 687 517
Sum krav		15 249 103	9 798 987
Bankinnskot, kontantar og liknande			
Bankinnskudd, kontanter og lignende		354 302	236 755
Sum bankinnskot, kontantar og liknande		354 302	236 755
Sum omløpsmiddel		15 619 352	10 055 873
SUM EIGEDELAR		35 840 838	30 327 954
BALANSE - EIGENKAPITAL OG GJELD			
Eigenkapital			
Innskoten eigenkapital			
Aksjekapital (34 750 aksjer à kr 100,00)	5	3 475 000	3 075 000



Overkurs	5	28 302 180	24 702 180
Sum innskoten egenkapital		31 777 180	27 777 180
Opptent egenkapital			
Udekt tap	5	850 747	627 415
Sum opptent egenkapital		-850 747	-627 415
Sum egenkapital	5	30 926 433	27 149 765
Gjeld			
Langsiktig gjeld			
Anna langsiktig gjeld			
Gjeld til			
kredittinstitusjonar	6	168 222	216 393
Øvrig langsiktig gjeld	4, 6	3 500 000	2 000 000
Sum anna langsiktig gjeld		3 668 222	2 216 393
Sum langsiktig gjeld		3 668 222	2 216 393
Kortsiktig gjeld			
Leverandørgjeld		636 971	93 653
Skyldige offentlige			
avgifter		159 693	601 287
Kortsiktig konserngjeld	4	236 702	
Annen kortsiktig gjeld		212 817	266 855
Sum kortsiktig gjeld		1 246 184	961 795
Sum gjeld		4 914 405	3 178 188
SUM EIGENKAPITAL OG GJELD		35 840 838	30 327 954



Organisasjonsnr: 997 090 918
HORDALAND BIOENERGI AS

NOTEOPPLYSNINGER - SELSKAP - alle poster oppgitt i hele tall

Note

Rekneskapsprinsipp

Årsregnskapet er satt opp i samsvar med regnskapsloven og god regnskapsskikk for små foretak. Salgsinntekter Inntektsføring ved salg av varer skjer på leveringstidspunktet. Tjenester inntektsføres etter hvert som de leveres. Klassifisering og vurdering av balanseposter Omløpsmidler og kortsiktig gjeld omfatter poster som knytter seg til varekretsløpet. For andre poster enn kundefordringer omfattes poster som forfaller til betaling innen ett år etter transaksjonsdagen. Anleggsmidler er eiendeler bestemt til varig eie og bruk. Langsiktig gjeld er gjeld som forfaller senere enn ett år etter transaksjonsdagen. Omløpsmidler vurderes til laveste av anskaffelseskost og virkelig verdi. Kortsiktig gjeld balanseføres til nominelt beløp på etableringstidspunktet. Anleggsmidler vurderes til anskaffelseskost. Varige anleggsmidler avskrives etter en fornuftig avskrivningsplan. Anleggsmidlene nedskrives til virkelig verdi ved verdifall som ikke forventes å være forbigående. Langsiktig gjeld med unntak av andre avsetninger balanseføres til nominelt beløp på etableringstidspunktet. Fordringer Kundefordringer og andre fordringer er oppført i balansen til pålydende etter fradrag for avsetning til forventet tap. Avsetning til tap gjøres på grunnlag av individuelle vurderinger av de enkelte fordringene. I tillegg gjøres det for øvrige kundefordringer en uspesifisert avsetning for å dekke antatt tap. Varebeholdninger Lager av innkjøpte varer er verdsatt til laveste av anskaffelseskost etter FIFO- prinsippet og virkelig verdi. Egentilvirkede ferdigvarer og varer under tilvirkning er vurdert til variabel tilvirkningskost. Det foretas nedskrivning for påregnelig ukurans. Varige driftsmidler Varige driftsmidler balanseføres og avskrives over driftsmidlenes levetid dersom de har antatt levetid over 3 år og har en kostpris som overstiger kr 15.000. Direkte vedlikehold av driftsmidler kostnadsføres løpende under driftskostnader, mens påkostninger eller forbedringer tillegges driftsmidlets kostpris og avskrives i takt med driftsmidlet. Forøvrig er følgende regnskapsprinsipper anvendt: FIFO-metoden for tilordning av anskaffelseskost for ombyttbare finansielle eiendeler, laveste verdis prinsipp for markedsbaserte finansielle omløpsmidler, forsikret pensjonsforpliktelse er ikke balanseført - kostnaden er lik premien, pensjonsforpliktelser knyttet til AFP-ordningen er ikke balanseført, leieavtaler er ikke balanseført, langsiktige tilvirkningskontrakter er inntektsført etter fullført kontrakt metoden, pengeposter i utenlandsk valuta er verdsatt til kursen ved regnskapsårets slutt og kostmetoden er benyttet for investeringer i datterselskap/tilknyttet selskap. Egne utgifter til forskning og utvikling og til utvikling av rettigheter er kostnadsført. Utbytte er inntektsført samme år som det er avsatt i datterselskap/tilknyttet selskap, dersom det er sannsynlig at beløpet vil mottas. Ved utbytte som overstiger andel av tilbakeholdt resultat etter kjøpet representerer den overskytende del tilbakebetaling av investert kapital, og er fratrukket investeringsverdi i balansen. Skatt Skattekostnaden i resultatregnskapet omfatter både periodens betalbare skatt og endring i utsatt skatt. Utsatt skatt er beregnet med 22% på grunnlag av de midlertidige forskjeller som eksisterer mellom regnskapsmessige og skattemessige verdier, samt skattemessig underskudd til fremføring ved utgangen av regnskapsåret. Skatteøkende og skattereduserende midlertidige forskjeller som reverserer eller kan reversere i samme periode er utlignet og skattevirkningen er beregnet på nettogrunnlaget.

**Note**

1

Tal på årsverk i regnskapsåret

2.50

Note

2

Spesifisering av resultatregnskapen**Lønnskostnader**

<u>Lønn</u>	<u>Årets</u>	<u>Fjorårets</u>
	1702295.00	1713804.00
<u>Folketrygdavgift</u>	<u>Årets</u>	<u>Fjorårets</u>
	260219.00	254293.00
<u>Pensjonskostnader</u>	<u>Årets</u>	<u>Fjorårets</u>
	131828.00	131418.00
<u>Andre ytingar</u>	<u>Årets</u>	<u>Fjorårets</u>
	54163.00	67320.00
<u>Sum lønnskostnader</u>	<u>Årets</u>	<u>Fjorårets</u>
	2148505.00	2166835.00

Note**Ekstraordinære inntekter og kostnader**

<u>Sum</u>	<u>Beløp</u>
------------	--------------

Note

3

Varige driftsmiddel og immaterielle egedelar

<u>Anskaffingskost 01.01.</u>	<u>Varige driftsmiddel</u>	<u>Immaterielle eged.</u>
	621116.00	
<u>Anskaffingskost 31.12.</u>	<u>Varige driftsmiddel</u>	<u>Immaterielle eged.</u>
	621116.00	
<u>Samla av-/nedskriv.</u>	<u>Varige driftsmiddel</u>	<u>Immaterielle eged.</u>
	-435735.00	
<u>Balanseført verdi 31.12.</u>	<u>Varige driftsmiddel</u>	<u>Immaterielle eged.</u>
	185381.00	
<u>Årets av-/nedskriv.</u>	<u>Varige driftsmiddel</u>	<u>Immaterielle eged.</u>
	-50595.00	

Anskaffingskost - balanseførte lånekostnader, eigentilvirka anleggsmiddel



Goodwill spesifisert for kvar enkelt verksemdkjøp

Avskrivingsplan for goodwill som er lenger enn fem år - begrunning

Meir om varige driftsmiddel/immaterielle egedelar

Konsernrekneskap

Morselskapet sitt namn

Forretningskontor for morselskapet

Grunn til at dotterselskap ikkje er tatt med i konsolideringa

Konsern, tilknytt selskap m.v. - krav og gjeld

Krav

<u>Samla beløp - tilknytt selskap</u>	<u>Årets</u>	<u>Fjorårets</u>
---------------------------------------	--------------	------------------

<u>Samla beløp - føretak i samme konsern</u>	<u>Årets</u>	<u>Fjorårets</u>
--	--------------	------------------

<u>Samla beløp - føretak i samme konsern</u>	<u>Årets</u>	<u>Fjorårets</u>
--	--------------	------------------

<u>Samla beløp - felles kontrollert verksemd</u>	<u>Årets</u>	<u>Fjorårets</u>
--	--------------	------------------

<u>Pantstillingar</u>	<u>Beløp</u>
-----------------------	--------------

<u>Behaldning av egne aksjar</u>	<u>Tal på aksjar</u>	<u>Pålydande</u>	<u>Andel av aksjek.</u>
----------------------------------	----------------------	------------------	-------------------------

Note

6

Gjeld

Gjeld som forfell til betaling meir enn fem år etter rekneskapsåret sin slutt

Gjeld som er sikra ved pant eller liknande sikkerheit i egedelar
168221.00

Balanseført verdi av dei pantsatte egedelar
185381.00

Summen av garantiplikter som ikkje er rekneskapsført

Garantiplikter som er sikra ved pant



Meir om gjeld

Øvrig langsiktig gjeld er gjeld til aksjonær. Lånet er renteberegnet

Note

7

Lån og sikkerhetsstilling til medlem

Er det gitt lån eller sikkerhetsstilling til leiande personar: Nei

Opplysingar om:

Medlem av:

Meir om lån og sikkerhetsstilling

Note

Noteopplysingar ut over minimumskrava for små føretak

Se eventuelle andre vedlegg.



RSM Norge AS

Miltzows gata 2, 5700 Voss
Org.nr: 982 316 588 MVA

T +47 56 52 04 00
F +47 56 52 04 01

www.rsmnorge.no

Til generalforsamlinga i Hordaland Bioenergi AS

Melding frå uavhengig revisor

Konklusjon

Me har revidert Hordaland Bioenergi AS sin årsrekneskap som viser eit underskot på kr. 223 333. Årsrekneskapen er samansett av balanse per 31. desember 2021, resultatrekneskap for rekneskapsåret avslutta per denne datoen og notar til årsrekneskapen, medrekna eit samandrag av viktige rekneskapsprinsipp.

Etter vår meining

- oppfyller årsrekneskapen gjeldande lovkrav, og
- gir årsrekneskapen eit rettvisebilde av selskapet si finansielle stilling per 31. desember 2021, og av resultatene for rekneskapsåret som vart avslutta per denne datoen i samsvar med rekneskapslova sine reglar og god rekneskapsskikk i Noreg.

Grunnlag for konklusjonen

Me har gjennomført revisjonen i samsvar med dei internasjonale revisjonsstandardane International Standards on Auditing (ISA-ane). Våre oppgåver og plikter etter desse standardane er skildra nedanfor under *Revisor sine oppgåver og plikter ved revisjon av årsrekneskapen*. Me er uavhengige av selskapet slik det er krav om i lov, forskrift og International Code of Ethics for Professional Accountants (medrekna dei internasjonale uavhengigheitsstandardane) utferda av the International Ethics Standards Board for Accountants (IESBA-reglane), og me har oppfylt dei andre etiske pliktene våre i samsvar med desse krava. Etter vår vurdering er innhenta revisjonsbevis tilstrekkeleg og føremålstenleg som grunnlag for konklusjonen vår.

Styret og dagleg leiar sitt ansvar for årsrekneskapen

Styret og dagleg leiar (leiinga) er ansvarleg for å utarbeide årsrekneskapen i samsvar med lov og forskrifter, og for at han gir eit rettvisebilde i samsvar med rekneskapslova sine reglar og god rekneskapsskikk i Noreg. Leiinga er også ansvarleg for naudsynt intern kontroll for å kunne utarbeide ein årsrekneskap som ikkje inneheld vesentleg feilinformasjon, verken som følgje av misleg framferd eller feil som ikkje er tilsikta.

Ved utarbeidinga av årsrekneskapen må leiinga ta standpunkt til selskapet si evne til å halde fram med drifta og opplyse om tilhøve av betydning for dette. Føresetnaden om at drifta kan halde fram, skal leggjast til grunn for årsrekneskapen så lenge det ikkje er sannsynleg at verksemda vil bli avvika.

Revisor sine oppgåver og plikter ved revisjon av årsrekneskapen

Vårt mål er å oppnå tryggande sikkerheit for at årsrekneskapen som heilskap ikkje inneheld vesentleg feilinformasjon, verken som følgje av misleg framferd eller utilsikta feil, og å avgi ei revisjonsmelding som inneheld vår konklusjon. Tryggande sikkerheit er ein høg grad av tryggleik, men ingen garanti for at ein revisjon utført i samsvar med lov, forskrift og god revisjonsskikk i Noreg, og ISA-ane, alltid vil avdekke vesentleg feilinformasjon som eksisterer. Feilinformasjon kan oppstå som følgje av misleg framferd eller feil som ikkje er tilsikta. Feilinformasjon blir vurdert som vesentleg dersom han, åleine eller samla, innanfor rimelege grenser kan forventast å påverke økonomiske avgjerder som brukarane tek basert på årsrekneskapen.

THE POWER OF BEING UNDERSTOOD
AUDIT | TAX | CONSULTING

RSM Norge AS is a member of the RSM network and trades as RSM. RSM is the trading name used by the members of the RSM network. Each member of the RSM network is an independent accounting and consulting firm which practices in its own right. The RSM network is not itself a separate legal entity in any jurisdiction.

RSM Norge AS er medlem av/ is a member of Den norske Revisorforening.



Melding frå uavhengig revisor 2021 for Hordaland Bioenergi AS



For vidare skildring av revisor sine oppgåver og plikter viser me til:
<https://revisorforeningen.no/revisjonsberetninger>


Voss, 20. mai 2022
RSM Norge AS

Harald Bjotveit

Harald Bjotveit
statsautorisert revisor



 BankID Signing
Rune Nesheim
2022-05-30

 BankID Signing
Katharina Mårnum
2022-05-30

 BankID Signing
Jørle Lund
2022-05-31

Årsregnskap for 2021

HORDALAND BIOENERGI AS
Org.nr 997 090 918

Innhold

Resultatregnskap

Balanse

Noter

Revisjonsberetning


Utarbeidet av:
Voss Rekneskap As
Uttrågata 23 b
5700 Voss
Org.nr. 999102891

Utarbeidet med:
Total Årsoppgjør



Resultatregnskap for 2021 HORDALAND BIOENERGI AS

 BankID Signing
Rune Nesheim
2022-05-30

 BankID Signing
Katharina Mårnum
2022-05-30

 BankID Signing
Jarle Lund
2022-05-31

	Note	2021	2020
Salgsinntekt		3 108 255	2 452 357
Annen driftsinntekt		1 365	0
Sum driftsinntekter		3 109 620	2 452 357
Varekostnad		(176 524)	(40 707)
Lønnskostnad	1, 2	(2 148 505)	(2 166 835)
Avskrivning på driftsmidler og immaterielle eiendeler	3	(50 595)	(72 798)
Annen driftskostnad		(856 712)	(546 615)
Sum driftskostnader		(3 232 336)	(2 826 955)
Driftsresultat		(122 716)	(374 598)
Annen renteinntekt		6	646
Annen finansinntekt		5 672	4 776
Sum finansinntekter		5 678	5 422
Annen rentekostnad		(105 592)	(165 652)
Annen finanskostnad		(702)	(207)
Sum finanskostnader		(106 295)	(165 859)
Netto finans		(100 616)	(160 437)
Ordinært resultat før skattekostnad		(223 333)	(535 035)
Ordinært resultat		(223 333)	(535 035)
Årsresultat		(223 333)	(535 035)
Overføringer			
Udekket tap		(223 333)	(535 035)
Sum		(223 333)	(535 035)



Balanse pr. 31. desember 2021 HORDALAND BIOENERGI AS




	Note	2021	2020
EIENDELER			
Anleggsmidler			
Varige driftsmidler			
Driftsløsøre, inventar, verktøy, kontormaskiner, ol.	3	185 381	235 976
Sum varige driftsmidler	6	185 381	235 976
Finansielle anleggsmidler			
Investering i datterselskap	4	3 986 105	3 986 105
Lån til foretak i samme konsern	4	16 050 000	16 050 000
Sum finansielle anleggsmidler		20 036 105	20 036 105
Sum anleggsmidler		20 221 486	20 272 081
Omløpsmidler			
Varer		15 948	20 131
Sum varer		15 948	20 131
Fordringer			
Kundefordringer		2 240 740	49 406
Andre fordringer	7	93 345	62 064
Konsernfordringer	4	12 915 018	9 687 517
Sum fordringer		15 249 103	9 798 987
Bankinnskudd, kontanter og lignende		354 302	236 755
Sum bankinnskudd, kontanter og lignende		354 302	236 755
Sum omløpsmidler		15 619 352	10 055 873
Sum eiendeler		35 840 838	30 327 954



Balanse pr. 31. desember 2021 HORDALAND BIOENERGI AS

 BankID Signing
Rune Nesheim
2022-05-30

 BankID Signing
Katharina Månrum
2022-05-30

 BankID Signing
Jarle Lund
2022-05-31

	Note	2021	2020
EGENKAPITAL OG GJELD			
Egenkapital			
Innskutt egenkapital			
Aksjekapital (34 750 aksjer à kr 100,00)	5	3 475 000	3 075 000
Overkurs	5	28 302 180	24 702 180
Sum innskutt egenkapital		31 777 180	27 777 180
Opptjent egenkapital			
Udekket tap	5	(850 747)	(627 415)
Sum opptjent egenkapital		(850 747)	(627 415)
Sum egenkapital	5	30 926 433	27 149 765
Gjeld			
Annen langsiktig gjeld			
Gjeld til kredittinstitusjoner	6	168 222	216 393
Øvrig langsiktig gjeld	4, 6	3 500 000	2 000 000
Sum annen langsiktig gjeld		3 668 222	2 216 393
Sum langsiktig gjeld		3 668 222	2 216 393
Kortsiktig gjeld			
Leverandørgjeld		636 971	93 653
Skyldige offentlige avgifter		159 693	601 287
Kortsiktig konserngjeld	4	236 702	0
Annen kortsiktig gjeld		212 817	266 855
Sum kortsiktig gjeld		1 246 184	961 795
Sum gjeld		4 914 405	3 178 188
Sum egenkapital og gjeld		35 840 838	30 327 954

Voss den 11.05.2022


Rune Nesheim
Styrets leder


Jarle Lund
Styremedlem

Katharina Månrum
Daglig leder



Noter 2021 HORDALAND BIOENERGI AS

 BankID Signing
Rune Nesheim
2022-05-30

 BankID Signing
Katharina Mårnum
2022-05-30

 BankID Signing
Jørle Lund
2022-05-31

Regnskapsprinsipper

Årsregnskapet er satt opp i samsvar med regnskapsloven og god regnskapsskikk for små foretak.

Salgsinntekter

Inntektsføring ved salg av varer skjer på leveringstidspunktet. Tjenester inntektsføres etter hvert som de leveres.

Klassifisering og vurdering av balanseposter

Omløpsmidler og kortsiktig gjeld omfatter poster som knytter seg til varekretsløpet. For andre poster enn kundefordringer omfattes poster som forfaller til betaling innen ett år etter transaksjonsdagen. Anleggsmidler er eiendeler bestemt til varig eie og bruk. Langsiktig gjeld er gjeld som forfaller senere enn ett år etter transaksjonsdagen.

Omløpsmidler vurderes til laveste av anskaffelseskost og virkelig verdi. Kortsiktig gjeld balanseføres til nominelt beløp på etableringstidspunktet.

Anleggsmidler vurderes til anskaffelseskost. Varige anleggsmidler avskrives etter en fornuftig avskrivningsplan. Anleggsmidlene nedskrives til virkelig verdi ved verdifall som ikke forventes å være forbigående. Langsiktig gjeld med unntak av andre avsetninger balanseføres til nominelt beløp på etableringstidspunktet.

Fordringer

Kundefordringer og andre fordringer er oppført i balansen til pålydende etter fradrag for avsetning til forventet tap. Avsetning til tap gjøres på grunnlag av individuelle vurderinger av de enkelte fordringene. I tillegg gjøres det for øvrige kundefordringer en uspesifisert avsetning for å dekke antatt tap.

Varebeholdninger

Lager av innkjøpte varer er verdsatt til laveste av anskaffelseskost etter FIFO- prinsippet og virkelig verdi. Egentilvirkede ferdigvarer og varer under tilvirkning er vurdert til variabel tilvirkningskost. Det foretas nedskrivning for påregnelig ukurans.

Varige driftsmidler

Varige driftsmidler balanseføres og avskrives over driftsmidlenes levetid dersom de har antatt levetid over 3 år og har en kostpris som overstiger kr 15.000. Direkte vedlikehold av driftsmidler kostnadsføres løpende under driftskostnader, mens påkostninger eller forbedringer tillegges driftsmidlets kostpris og avskrives i takt med driftsmidlet.

Forøvrig er følgende regnskapsprinsipper anvendt:

FIFO-metoden for tilordning av anskaffelseskost for ombyttbare finansielle eiendeler, laveste verdis prinsipp for markedsbaserte finansielle omløpsmidler, forsikret pensjonsforpliktelse er ikke balanseført - kostnaden er lik premien, pensjonsforpliktelser knyttet til AFP-ordningen er ikke balanseført, leieavtaler er ikke balanseført, langsiktige tilvirkningskontrakter er inntektsført etter fullført kontrakt metoden, pengeposter i utenlandsk valuta er verdsatt til kursen ved regnskapsårets slutt og kostmetoden er benyttet for investeringer i datterselskap/tilknyttet selskap. Egne utgifter til forskning og utvikling og til utvikling av rettigheter er kostnadsført.

Utbytte er inntektsført samme år som det er avsatt i datterselskap/tilknyttet selskap, dersom det er sannsynlig at beløpet vil mottas. Ved utbytte som overstiger andel av tilbakeholdt resultat etter kjøpet representerer den overskytende del tilbakebetaling av investert kapital, og er fratrukket investeringens verdi i balansen.

Skatt

Skattekostnaden i resultatregnskapet omfatter både periodens betalbare skatt og endring i utsatt skatt. Utsatt skatt er beregnet med 22% på grunnlag av de midlertidige forskjeller som eksisterer mellom regnskapsmessige og skattemessige verdier, samt skattemessig underskudd til fremføring ved utgangen av regnskapsåret. Skatteøkende og skattereduserende midlertidige forskjeller som reverserer eller kan reversere i samme periode er utlignet og skattevirkningen er beregnet på netto grunnlaget.



Note 1 - Antall årsverk

Selskapet har hatt 2,5 årsverk sysselsatt i regnskapsåret.

 BankID Signing
Rune Nesheim
2022-05-30

 BankID Signing
Katharina Mårnum
2022-05-30

 BankID Signing
Jarle Lund
2022-05-31

Note 2 - Lønnskostnader etc

	2021	2020
Lønn	1 702 295	1 713 804
Arbeidsgiveravgift	260 219	254 293
Pensjonskostnader	131 828	131 418
Andre ytelser	54 163	67 320
Sum	2 148 505	2 166 835

Note 3 - Anleggsmidler

	Varige driftsmidler
Anskaffelseskost 01.01.2021	621 116
Anskaffelseskost 31.12.2021	621 116
Samlede avskrivninger, nedskrivninger og reverseringer av nedskrivninger 31.12.2021	(435 735)
Balansført verdi 31.12.2021	185 381
Avskrivninger, nedskrivninger og reverseringer av nedskrivninger i regnskapsåret	(50 595)

Note 4 - Investering i Datterselskap

Foretaksnavn	Foretakssted	Eierandel/ stemmeandel	Selskapets egenkapital 31. desember 2021	Selskapets resultat for 2021
Hbio Varmesentral Skulestad AS	Voss	100	215 755	- 421 180
Hbio Varmesentral Framnes AS	Voss	100	240 534	- 174 364
Hbio Varmesentral Myrkdalen AS	Voss	100	- 183 265	232 417
Hbio Vossavangen Fjernvarme AS	Voss	100	10 898 825	- 379 891

Regnskapet inngår i konsernregnskapet til Voss Energi AS

Investeringen er regnskapsført etter kostmetoden. Eiendelen er bokført i balansen til kr 3 986 105.

Mellomvære er som følger;

	2021	2020
Spesifikasjon interne transaksjoner		
Ansvarlige lån	16 050 000	16 050 000
Konserngjeld	-3 736 702	- 2 000 000
Konsernfordring	12 915 017	9 687 516
Netto mellombære konsern	25 228 315	23 737 516

Note 5 - Egenkapital


	Aksjekapital	Overkurs	Udekket tap	Sum
Egenkapital 01.01.2021	3 075 000	24 702 180	(627 415)	27 149 765
Økning AK/overkurs	400 000	3 600 000		4 000 000
Årets resultat			(223 333)	(223 333)
Egenkapital 31.12.2021	3 475 000	28 302 180	(850 747)	30 926 433



Note 6 - Gjeld

Gjeld som er sikret ved pant eller lignende sikkerhet i eiendeler
Balansført verdi av de pantsatte eiendeler

 BankID Signing
Rune Nesheim
2022-05-30

 BankID Signing
Katharina Mårnum
2022-05-30

 BankID Signing
Jarle Lund
2022-05-31

Mer om gjeld

Øvrig langsiktig gjeld er gjeld til aksjonær. Lånet er renteberegnet

Note 7 - Lån og sikkerhetsstillelse til ledende personer

Selskapet har ikke gitt lån eller sikkerhetsstillelse til medlemmer av styrende organer.



Noter 2021

HORDALAND BIOENERGI AS

Regnskapsprinsipper

Årsregnskapet er satt opp i samsvar med regnskapsloven og god regnskapsskikk for små foretak.

Salgsinntekter

Inntektsføring ved salg av varer skjer på leveringstidspunktet. Tjenester inntektsføres etter hvert som de leveres.

Klassifisering og vurdering av balanseposter

Omløpsmidler og kortsiktig gjeld omfatter poster som knytter seg til varekretsløpet. For andre poster enn kundefordringer omfattes poster som forfaller til betaling innen ett år etter transaksjonsdagen. Anleggsmidler er eiendeler bestemt til varig eie og bruk. Langsiktig gjeld er gjeld som forfaller senere enn ett år etter transaksjonsdagen.

Omløpsmidler vurderes til laveste av anskaffelseskost og virkelig verdi. Kortsiktig gjeld balanseføres til nominelt beløp på etableringstidspunktet.

Anleggsmidler vurderes til anskaffelseskost. Varige anleggsmidler avskrives etter en fornuftig avskrivningsplan. Anleggsmidlene nedskrives til virkelig verdi ved verdifall som ikke forventes å være forbigående. Langsiktig gjeld med unntak av andre avsetninger balanseføres til nominelt beløp på etableringstidspunktet.

Fordringer

Kundefordringer og andre fordringer er oppført i balansen til pålydende etter fradrag for avsetning til forventet tap. Avsetning til tap gjøres på grunnlag av individuelle vurderinger av de enkelte fordringene. I tillegg gjøres det for øvrige kundefordringer en uspesifisert avsetning for å dekke antatt tap.

Varebeholdninger

Lager av innkjøpte varer er verdsatt til laveste av anskaffelseskost etter FIFO- prinsippet og virkelig verdi. Egentilvirkede ferdigvarer og varer under tilvirkning er vurdert til variabel tilvirkningskost. Det foretas nedskrivning for påregnelig ukurans.

Varige driftsmidler

Varige driftsmidler balanseføres og avskrives over driftsmidlenes levetid dersom de har antatt levetid over 3 år og har en kostpris som overstiger kr 15.000. Direkte vedlikehold av driftsmidler kostnadsføres løpende under driftskostnader, mens påkostninger eller forbedringer tillegges driftsmidlets kostpris og avskrives i takt med driftsmidlet.

Forøvrig er følgende regnskapsprinsipper anvendt:

FIFO-metoden for tilordning av anskaffelseskost for ombyttbare finansielle eiendeler, laveste verdis prinsipp for markedsbaserte finansielle omløpsmidler, forsikret pensjonsforpliktelse er ikke balanseført - kostnaden er lik premien, pensjonsforpliktelser knyttet til AFP-ordningen er ikke balanseført, leieavtaler er ikke balanseført, langsiktige tilvirkningskontrakter er inntektsført etter fullført kontrakt metoden, pengeposter i utenlandsk valuta er verdsatt til kursen ved regnskapsårets slutt og kostmetoden er benyttet for investeringer i datterselskap/tilknyttet selskap. Egne utgifter til forskning og utvikling og til utvikling av rettigheter er kostnadsført.

Utbytte er inntektsført samme år som det er avsatt i datterselskap/tilknyttet selskap, dersom det er sannsynlig at beløpet vil mottas. Ved utbytte som overstiger andel av tilbakeholdt resultat etter kjøpet representerer den overskytende del tilbakebetaling av investert kapital, og er fratrukket investeringens verdi i balansen.

Skatt

Skattekostnaden i resultatregnskapet omfatter både periodens betalbare skatt og endring i utsatt skatt. Utsatt skatt er beregnet med 22% på grunnlag av de midlertidige forskjeller som eksisterer mellom regnskapsmessige og skattemessige verdier, samt skattemessig underskudd til fremføring ved utgangen av regnskapsåret. Skatteøkende og skattereduserende midlertidige forskjeller som reverserer eller kan reversere i samme periode er utlignet og skattevirkningen er beregnet på nettogrunnlaget.



Note 1 - Antall årsverk

Selskapet har hatt 2,5 årsverk sysselsatt i regnskapsåret.

Note 2 - Lønnskostnader etc

	2021	2020
Lønn	1 702 295	1 713 804
Arbeidsgiveravgift	260 219	254 293
Pensjonskostnader	131 828	131 418
Andre ytelser	54 163	67 320
Sum	2 148 505	2 166 835

Note 3 - Anleggsmidler

	Varige driftsmidler
Anskaffelseskost 01.01.2021	621 116
Anskaffelseskost 31.12.2021	621 116
Samlede avskrivninger, nedskrivninger og reverseringer av nedskrivninger 31.12.2021	(435 735)
Balanseført verdi 31.12.2021	185 381
Avskrivninger, nedskrivninger og reverseringer av nedskrivninger i regnskapsåret	(50 595)

Note 4 - Investering i Datterselskap

Foretaksnavn	Foretakssted	Eierandel/ stemmeandel	Selskapets egenkapital 31. desember 2021	Selskapets resultat for 2021
Hbio Varmesentral Skulestad AS	Voss	100	215 755	- 421 180
Hbio Varmesentral Framnes AS	Voss	100	240 534	- 174 364
Hbio Varmesentral Myrkdalen AS	Voss	100	- 183 265	232 417
Hbio Vossavangen Fjernvarme AS	Voss	100	10 898 825	- 379 891

Regnskapet inngår i konsernregnskapet til Voss Energi AS

Investeringen er regnskapsført etter kostmetoden. Eiendelen er bokført i balansen til kr 3 986 105.

Mellomvære er som følger;

Spesifikasjon interne transaksjoner	2021	2020
Ansvarlige lån	16 050 000	16 050 000
Konserngjeld	-3 736 702	- 2 000 000
Konsernfordring	12 915 017	9 687 516
Netto mellombære konsern	25 228 315	23 737 516

Note 5 - Egenkapital

	Aksjekapital	Overkurs	Udekket tap	Sum
Egenkapital 01.01.2021	3 075 000	24 702 180	(627 415)	27 149 765
Økning AK/overkurs	400 000	3 600 000		4 000 000
Årets resultat			(223 333)	(223 333)
Egenkapital 31.12.2021	3 475 000	28 302 180	(850 747)	30 926 433



Note 6 - Gjeld

	Beløp
Gjeld som er sikret ved pant eller lignende sikkerhet i eiendeler	168 221
Balanseført verdi av de pantsatte eiendeler	185 381

Mer om gjeld

Øvrig langsiktig gjeld er gjeld til aksjonær. Lånet er renteberegnet

Note 7 - Lån og sikkerhetsstillelse til ledende personer

Selskapet har ikke gitt lån eller sikkerhetsstillelse til medlemmer av styrende organer.