



## ÅRSREGNSKAPET FOR REGNSKAPSÅRET 2023 - GENERELL INFORMASJON

### Enheten

Organisasjonsnummer: 914 927 986  
Organisasjonsform: Aksjeselskap  
Foretaksnavn: SEA VENTURE AS  
Forretningsadresse: Storgata 5  
8006 BODØ

### Regnskapsår

Årsregnskapets periode: 01.01.2023 - 31.12.2023

### Konsern

Morselskap i konsern: Nei

### Regnskapsregler

Regler for små foretak benyttet: Ja  
Benyttet ved utarbeidelsen av årsregnskapet til selskapet: Regnskapslovens alminnelige regler

### Årsregnskapet fastsatt av kompetent organ

Bekreftet av representant for selskapet: Johan Jørgen Koch  
Dato for fastsettelse av årsregnskapet: 21.08.2024

### Grunnlag for avgivelse

År 2023: Årsregnskapet er elektronisk innlevert  
År 2022: Tall er hentet fra elektronisk innlevert årsregnskap fra 2023

*Det er ikke krav til at årsregnskapet m.v. som sendes til Regnskapsregisteret er undertegnet. Kontrollen på at dette er utført ligger hos revisor/enhetens øverste organ. Sikkerheten ivaretas ved at innsender har rolle/rettighet for innsending av årsregnskapet via Altinn, og ved at det bekreftes at årsregnskapet er fastsatt av kompetent organ.*

Brønnøysundregistrene, 11.09.2024



## Resultatregnskap

Beløp i: NOK	Note	2023	2022
<b>RESULTATREGNSKAP</b>			
<b>Inntekter</b>			
Salgsinntekt		40 000	0
<b>Sum inntekter</b>		<b>40 000</b>	<b>0</b>
<b>Kostnader</b>			
Lønnskostnad	1, 2, 3	421 268	223 426
Avskrivning på varige driftsmidler og immaterielle eiendeler	4	18 250	1 521
Nedskrivning av varige driftsmidler og immaterielle eiendeler	4	71 479	0
Annen driftskostnad		8 039 738	1 227 901
<b>Sum kostnader</b>		<b>8 550 736</b>	<b>1 452 848</b>
<b>Driftsresultat</b>		<b>-8 510 736</b>	<b>-1 452 848</b>
<b>Finansinntekter og finanskostnader</b>			
Annen finansinntekt		346 071	720 073
<b>Sum finansinntekter</b>		<b>346 071</b>	<b>720 073</b>
Nedskrivning av finansielle eiendeler		4 488 906	0
Annen rentekostnad		565 366	295 256
Annen finanskostnad		2 009	24 819
<b>Sum finanskostnader</b>		<b>5 056 281</b>	<b>320 074</b>
<b>Netto finans</b>		<b>-4 710 209</b>	<b>399 998</b>
<b>Resultat før skattekostnad</b>		<b>-13 220 945</b>	<b>-1 052 850</b>
Skattekostnad	5, 6	2 480 965	-228 678
<b>Årsresultat</b>		<b>-15 701 910</b>	<b>-824 172</b>
<b>Overføringer og disponeringer</b>			
Udekket tap		-15 701 910	-824 171
<b>Sum overføringer og disponeringer</b>		<b>-15 701 910</b>	<b>-824 171</b>



## Balanse

Beløp i: NOK	Note	2023	2022
<b>BALANSE - EIENDELER</b>			
<b>Anleggsmidler</b>			
<b>Immaterielle eiendeler</b>			
Utvikling	4	0	0
Konsesjoner, patenter, lisenser, varemerker ol.	4	0	89 729
Utsatt skattefordel	5, 6	0	2 480 965
<b>Sum immaterielle eiendeler</b>		<b>0</b>	<b>2 570 694</b>
<b>Varige driftsmidler</b>			
<b>Sum varige driftsmidler</b>		<b>0</b>	<b>0</b>
<b>Finansielle anleggsmidler</b>			
Investering i annet foretak i samme konsern	7	0	4 488 906
Andre langsiktige fordringer	3	110 743	84 908
<b>Sum finansielle anleggsmidler</b>		<b>110 743</b>	<b>4 573 813</b>
<b>Sum anleggsmidler</b>		<b>110 743</b>	<b>7 144 507</b>
<b>Omløpsmidler</b>			
<b>Varer</b>			
<b>Fordringer</b>			
Kundefordringer	7	-577 562	4 431 937
Andre kortsiktige fordringer		7 914	1 862
Konsernfordringer	7	577 562	325 634
<b>Sum fordringer</b>		<b>7 914</b>	<b>4 759 433</b>
<b>Investeringer</b>			
<b>Sum investeringer</b>		<b>0</b>	<b>0</b>
<b>Bankinnskudd, kontanter og lignende</b>			
Bankinnskudd, kontanter og lignende		142 018	83 149
<b>Sum bankinnskudd, kontanter og lignende</b>		<b>142 018</b>	<b>83 149</b>
<b>Sum omløpsmidler</b>		<b>149 932</b>	<b>4 842 582</b>



### Balanse

Beløp i: NOK	Note	2023	2022
<b>SUM EIENDELER</b>		<b>260 675</b>	<b>11 987 089</b>
<b>BALANSE - EGENKAPITAL OG GJELD</b>			
<b>Egenkapital</b>			
<b>Innskutt egenkapital</b>			
Aksjekapital	8	13 500 000	13 500 000
<b>Sum innskutt egenkapital</b>		<b>13 500 000</b>	<b>13 500 000</b>
<b>Opptjent egenkapital</b>			
Udekket tap	8	24 554 883	8 852 973
<b>Sum opptjent egenkapital</b>		<b>-24 554 883</b>	<b>-8 852 973</b>
<b>Sum egenkapital</b>	9	<b>-11 054 883</b>	<b>4 647 027</b>
<b>Gjeld</b>			
<b>Langsiktig gjeld</b>			
<b>Sum avsetninger for forpliktelser</b>		<b>0</b>	<b>0</b>
<b>Annen langsiktig gjeld</b>			
Gjeld til kredittinstitusjoner	10	2 200 000	2 800 000
Langsiktig konserngjeld	7, 10	6 406 890	3 687 026
Øvrig langsiktig gjeld	10	210 000	310 000
<b>Sum annen langsiktig gjeld</b>		<b>8 816 890</b>	<b>6 797 026</b>
<b>Sum langsiktig gjeld</b>		<b>8 816 890</b>	<b>6 797 026</b>
<b>Kortsiktig gjeld</b>			
Leverandørgjeld	7	2 273 128	381 889
Skyldige offentlige avgifter		70 574	19 467
Annen kortsiktig gjeld		154 967	141 679
<b>Sum kortsiktig gjeld</b>		<b>2 498 668</b>	<b>543 035</b>
<b>Sum gjeld</b>		<b>11 315 557</b>	<b>7 340 061</b>
<b>SUM EGENKAPITAL OG GJELD</b>		<b>260 675</b>	<b>11 987 088</b>



## Brønnøysundregistrene

### ÅRSREGNSKAP FOR REGNSKAPSÅRET 2023 - GENERELL INFORMASJON

Journalnummer: 2024 744888

#### Enheten

Organisasjonsnummer: 914 927 986  
Organisasjonsform: Aksjeselskap  
Foretaksnavn: SEA VENTURE AS  
Forretningsadresse: Storgata 5  
8006 BODØ

#### Regnskapsår

Årsregnskapets periode: 01.01.2023 - 31.12.2023

#### Konsern

Morselskap i konsern: Nei

#### Regnskapsregler

Regler for små foretak benyttet: Ja  
Benyttet ved utarbeidelsen av  
årsregnskapet til selskapet: Regnskapslovens alminnelige regler

#### Årsregnskapet fastsatt av kompetent organ

Bekreftet av representant for selskapet: Johan Jørgen Koch  
Dato for fastsettelse av årsregnskapet: 21.08.2024

#### Revisjon

Årsregnskapet er utarbeidet av ekstern  
autorisert regnskapsfører: Ja  
Ekstern autorisert regnskapsfører har i  
løpet av regnskapsåret bistått ved den  
løpende regnskapsføringen eller utført  
andre tjenester for selskapet enn å  
utarbeide årsregnskapet: Ja

#### Grunnlag for avgivelse

År 2023: Årsregnskap er elektronisk innlevert.  
År 2022: Tall er hentet fra elektronisk innlevert årsregnskap fra 2023.

*Det er ikke krav til at årsregnskapet m.v. som sendes til Regnskapsregisteret er undertegnet. Kontrollen på at dette er utført ligger hos revisor/enhetens øverste organ. Sikkerheten ivaretas ved at innsender har rolle/rettighet for innsending av årsregnskapet via Altinn, og ved at det bekreftes at årsregnskapet er fastsatt av kompetent organ.*

Brønnøysundregistrene, 10.09.2024



Organisasjonsnr: 914 927 986  
SEA VENTURE AS

## RESULTATREGNSKAP

Beløp i: NOK	Note	2023	2022
<b>RESULTATREGNSKAP</b>			
<b>Inntekter</b>			
Salgsinntekt		40 000	0
<b>Sum inntekter</b>		<b>40 000</b>	<b>0</b>
<b>Kostnader</b>			
Lønnskostnad	1, 2, 3	421 268	223 426
Avskrivning på varige driftsmidler og immaterielle eiendeler	4	18 250	1 521
Nedskrivning av varige driftsmidler og immaterielle eiendeler	4	71 479	0
Annen driftskostnad		8 039 738	1 227 901
<b>Sum kostnader</b>		<b>8 550 736</b>	<b>1 452 848</b>
<b>Driftsresultat</b>		<b>-8 510 736</b>	<b>-1 452 848</b>
<b>Finansinntekter og finanskostnader</b>			
Annen finansinntekt		346 071	720 073
<b>Sum finansinntekter</b>		<b>346 071</b>	<b>720 073</b>
Nedskrivning av finansielle eiendeler		4 488 906	0
Annen rentekostnad		565 366	295 256
Annen finanskostnad		2 009	24 819
<b>Sum finanskostnader</b>		<b>5 056 281</b>	<b>320 074</b>
<b>Netto finans</b>		<b>-4 710 209</b>	<b>399 998</b>
<b>Resultat før skattekostnad</b>		<b>-13 220 945</b>	<b>-1 052 850</b>
Skattekostnad	5, 6	2 480 965	-228 678
<b>Årsresultat</b>		<b>-15 701 910</b>	<b>-824 172</b>
<b>Overføringer og disponeringer</b>			
Udekket tap		-15 701 910	-824 171
<b>Sum overføringer og disponeringer</b>		<b>-15 701 910</b>	<b>-824 171</b>



Organisasjonsnr: 914 927 986  
SEA VENTURE AS

## BALANSE

Beløp i: NOK	Note	2023	2022
<b>BALANSE - EIENDELER</b>			
<b>Anleggsmidler</b>			
<b>Immaterielle eiendeler</b>			
Utvikling	4	0	0
Konsesjoner, patenter, lisenser, varemerker ol.	4	0	89 729
Utsatt skattefordel	5, 6	0	2 480 965
<b>Sum immaterielle eiendeler</b>		<b>0</b>	<b>2 570 694</b>
<b>Varige driftsmidler</b>			
<b>Sum varige driftsmidler</b>		<b>0</b>	<b>0</b>
<b>Finansielle anleggsmidler</b>			
Investering i annet foretak i samme konsern	7	0	4 488 906
Andre langsiktige fordringer	3	110 743	84 908
<b>Sum finansielle anleggsmidler</b>		<b>110 743</b>	<b>4 573 813</b>
<b>Sum anleggsmidler</b>		<b>110 743</b>	<b>7 144 507</b>
<b>Omløpsmidler</b>			
<b>Varer</b>			
<b>Fordringer</b>			
Kundefordringer	7	-577 562	4 431 937
Andre kortsiktige fordringer		7 914	1 862
Konsernfordringer	7	577 562	325 634
<b>Sum fordringer</b>		<b>7 914</b>	<b>4 759 433</b>
<b>Investeringer</b>			
<b>Sum investeringer</b>		<b>0</b>	<b>0</b>
<b>Bankinnskudd, kontanter og lignende</b>			
Bankinnskudd, kontanter og lignende		142 018	83 149
<b>Sum bankinnskudd, kontanter og lignende</b>		<b>142 018</b>	<b>83 149</b>
<b>Sum omløpsmidler</b>		<b>149 932</b>	<b>4 842 582</b>
<b>SUM EIENDELER</b>		<b>260 675</b>	<b>11 987 089</b>

## BALANSE - EGENKAPITAL OG GJELD



<b>Egenkapital</b>			
<b>Innskutt egenkapital</b>			
Aksjekapital	8	13 500 000	13 500 000
<b>Sum innskutt egenkapital</b>		<b>13 500 000</b>	<b>13 500 000</b>
<b>Opptjent egenkapital</b>			
Udekket tap	8	24 554 883	8 852 973
<b>Sum opptjent egenkapital</b>		<b>-24 554 883</b>	<b>-8 852 973</b>
<b>Sum egenkapital</b>	<b>9</b>	<b>-11 054 883</b>	<b>4 647 027</b>
<b>Gjeld</b>			
<b>Langsiktig gjeld</b>			
Sum avsetninger for forpliktelseser		0	0
<b>Annen langsiktig gjeld</b>			
Gjeld til			
kredittinstitusjoner	10	2 200 000	2 800 000
Langsiktig konserngjeld	7, 10	6 406 890	3 687 026
Øvrig langsiktig gjeld	10	210 000	310 000
<b>Sum annen langsiktig gjeld</b>		<b>8 816 890</b>	<b>6 797 026</b>
<b>Sum langsiktig gjeld</b>		<b>8 816 890</b>	<b>6 797 026</b>
<b>Kortsiktig gjeld</b>			
Leverandørgjeld	7	2 273 128	381 889
Skyldige offentlige avgifter		70 574	19 467
Annen kortsiktig gjeld		154 967	141 679
<b>Sum kortsiktig gjeld</b>		<b>2 498 668</b>	<b>543 035</b>
<b>Sum gjeld</b>		<b>11 315 557</b>	<b>7 340 061</b>
<b>SUM EGENKAPITAL OG GJELD</b>		<b>260 675</b>	<b>11 987 088</b>



Organisasjonsnr: 914 927 986  
SEA VENTURE AS

NOTEOPPLYSNINGER - SELSKAP - alle poster oppgitt i hele tall

## Note

### Regnskapsprinsipper

Årsregnskapet er satt opp i samsvar med regnskapsloven og god regnskapsskikk for små foretak. Salgsinntekter Inntektsføring ved salg av varer skjer på leveringstidspunktet. Tjenester inntektsføres etter hvert som de leveres. Klassifisering og vurdering av balanseposter Anleggsmidler er eiendeler bestemt til varig eie eller bruk. Eiendeler som er knyttet til varekretsløpet er klassifisert som omløpsmidler. Fordringer klassifiseres som omløpsmidler hvis de forfaller til betaling innen ett år etter transaksjonsdagen. Tilsvarende klassifiseres gjeld som kortsiktig hvis gjelden forfaller til betaling innen ett år. Langsiktig gjeld er gjeld som forfaller senere enn ett år etter transaksjonsdagen. Første års avdrag på langsiktige fordringer og langsiktig gjeld klassifiseres likevel ikke som omløpsmiddel og kortsiktig gjeld. Omløpsmidler vurderes til laveste av anskaffelseskost og virkelig verdi. Kortsiktig gjeld balanseføres til nominelt beløp på etableringstidspunktet. Anleggsmidler vurderes til anskaffelseskost. Varige anleggsmidler avskrives etter en fornuftig avskrivningsplan. Anleggsmidlene nedskrives til virkelig verdi ved verdifall som ikke forventes å være forbigående. Langsiktig gjeld med unntak av andre avsetninger balanseføres til nominelt beløp på etableringstidspunktet. Fordringer Kundefordringer og andre fordringer er oppført i balansen til pålydende etter fradrag for avsetning til forventet tap. Avsetning til tap gjøres på grunnlag av individuelle vurderinger av de enkelte fordringene. Skatt Skattekostnaden i resultatregnskapet omfatter både periodens betalbare skatt og endring i utsatt skatt. Utsatt skatt er beregnet med 22% på grunnlag av de midlertidige forskjeller som eksisterer mellom regnskapsmessige og skattemessige verdier, samt skattemessig underskudd til fremføring ved utgangen av regnskapsåret. Skatteøkende og skattereduserende midlertidige forskjeller som reverserer eller kan reversere i samme periode er fastsatt og skattevirkningen er beregnet på nettogrunnlaget. Selskapet har ikke endret regnskapsprinsipp fra 2022 til 2023.

## Note

1

### Antall årsverk i regnskapsåret

1.00

## Note

2

### Spesifisering av resultatregnskapet

#### Lønnskostnader

<u>Lønn</u>	<u>Årets</u>	<u>Fjorårets</u>
	345777.00	147638.00
<u>Folketrygdavgift</u>	<u>Årets</u>	<u>Fjorårets</u>



	31195.00	15024.00
<u>Pensjonskostnader</u>	<u>Årets</u>	<u>Fjorårets</u>
	30135.00	34409.00
<u>Andre ytelser</u>	<u>Årets</u>	<u>Fjorårets</u>
	14162.00	26355.00
<u>Sum lønnskostnader</u>	<u>Årets</u>	<u>Fjorårets</u>
	421269.00	223426.00

## Note

### Ekstraordinære inntekter og kostnader

<u>Sum</u>	<u>Beløp</u>
------------	--------------

## Note

4

### Varige driftsmidler og immaterielle eiendeler

<u>Anskaffelseskost 01.01.</u>	<u>Varige driftsmidler</u>	<u>Immaterielle eiend.</u>
	0.00	91250.00
<u>Anskaffelseskost 31.12.</u>	<u>Varige driftsmidler</u>	<u>Immaterielle eiend.</u>
	0.00	91250.00
<u>Samlede av-/nedskrivn.</u>	<u>Varige driftsmidler</u>	<u>Immaterielle eiend.</u>
	0.00	91250.00
<u>Balanseført verdi 31.12.</u>	<u>Varige driftsmidler</u>	<u>Immaterielle eiend.</u>
<u>Årets av-/nedskrivn.</u>	<u>Varige driftsmidler</u>	<u>Immaterielle eiend.</u>
	0.00	89729.00
<u>Økonomisk levetid</u>		<u>Immaterielle eiend.</u>
		5
<u>Avskrivningsplan</u>		<u>Immaterielle eiendeler</u>
		Lineær

Anskaffelseskost - balanseførte lånekostnader, egentilvirkede anleggsmidler

Goodwill spesifisert for hvert enkelt virksomhetskjøp

Avskrivningsplan for goodwill som er lenger enn fem år - begrunnelse

Mer om varige driftsmidler/immaterielle eiendeler

## Note

7

Konsern, tilknyttet selskap m.v.



Investering som regnskapsføres etter egenkapitalmetoden

**Konsernregnskap**

Virksomheten inngår i konsolideringen til morselskapets konsernregnsk.: Nei

Morselskapet sitt navn

Forretningskontor for morselskapet

Datterselskap er utelatt fra konsolideringen: Nei

Begrunnelse for at datterselskap er utelatt fra konsolideringen

Konsern, tilknyttet selskap m.v. - fordringer og gjeld

**Fordringer**

<u>Samlet beløp - foretak i samme konsern</u>	<u>Årets</u>	<u>Fjorårets</u>
	10575853.00	9823342.00

<u>Samlet beløp - tilknyttet selskap</u>	<u>Årets</u>	<u>Fjorårets</u>

**Annen langsiktig gjeld**

<u>Samlet beløp - foretak i samme konsern</u>	<u>Årets</u>	<u>Fjorårets</u>
	6406889.00	3687026.00

**Kortsiktig gjeld**

<u>Samlet beløp - foretak i samme konsern</u>	<u>Årets</u>	<u>Fjorårets</u>
	2225783.00	227345.00

<u>Samlet beløp - felles kontrollert virksomhet</u>	<u>Årets</u>	<u>Fjorårets</u>

Samlet forpliktelse til fordel for foretak i samme konsern

<u>Pantstillelse</u>	<u>Beløp</u>

<u>Garantier</u>	<u>Beløp</u>

**Mer om tilknyttet selskap/datterselskap**

Det er foretatt en tapsavsetning på kr 10 575 853 knyttet til fordringene på datterselskapet

**Note**

**Fordringer**

Fordringer som forfaller senere enn ett år etter regnskapsårets slutt



Mer om fordringer

Note

Virkelig verdi og resultatført verdiendr. i perioden, finansielle instrumenter

Mer om finansielle instrumenter

Beskrivelse av finansielle derivater

<u>Beholdning av egne aksjer</u>	<u>Antall</u>	<u>Pålydende</u>	<u>Andel av aksjek.</u>
----------------------------------	---------------	------------------	-------------------------

Note

10

Gjeld

Gjeld som forfaller til betaling mer enn fem år etter regnskapsårets slutt

Gjeld sikret ved pant eller lignende sikkerhet i eiendeler  
2200000.00

Balanseført verdi av de pantsatte eiendeler

Summen av garantiforpliktelser som ikke er regnskapsført

**Garantiforpliktelser som er sikret ved pant**

Langsiktig lån til kredittinstitusjon er sikret med vekstgaranti fra Innovasjon Norge AS på 75% av kredittbeløpet med fradrag av andre sikkerheter (tapsgaranti)

Mer om gjeld



Årsregnskap for  
**SEA VENTURE AS**  
914927986  
Regnskapsår  
01.01.2023 - 31.12.2023



SEA VENTURE AS  
914 927 986

## Resultatregnskap

	Note	2023	2022
<b>Driftsinntekter</b>			
Salgsinntekt		40 000	0
<b>Sum driftsinntekter</b>		<b>40 000</b>	<b>0</b>
<b>Driftskostnader</b>			
Lønnskostnad	1, 2, 3	-421 268	-223 426
Avskrivning på varige driftsmidler og immaterielle eiendeler	4	-18 250	-1 521
Nedskrivning av varige driftsmidler og immaterielle eiendeler	4	-71 479	0
Annen driftskostnad		-8 039 738	-1 227 901
<b>Sum driftskostnader</b>		<b>-8 550 736</b>	<b>-1 452 848</b>
<b>Driftsresultat</b>		<b>-8 510 736</b>	<b>-1 452 848</b>
<b>Finansinntekter</b>			
Annen finansinntekt		346 071	720 073
<b>Sum finansinntekter</b>		<b>346 071</b>	<b>720 073</b>
<b>Finanskostnader</b>			
Nedskrivning av finansielle eiendeler		-4 488 906	0
Annen rentekostnad		-565 366	-295 256
Annen finanskostnad		-2 009	-24 819
<b>Sum finanskostnader</b>		<b>-5 056 281</b>	<b>-320 074</b>
<b>Netto finans</b>		<b>-4 710 209</b>	<b>399 998</b>
<b>Resultat før skattekostnad</b>		<b>-13 220 945</b>	<b>-1 052 850</b>
Skattekostnad	5, 6	-2 480 965	228 678
<b>Årsresultat</b>		<b>-15 701 910</b>	<b>-824 172</b>
<b>Overføringer</b>			
Udekket tap		-15 701 910	-824 171
<b>Sum overføringer</b>		<b>-15 701 910</b>	<b>-824 171</b>



SEA VENTURE AS  
914 927 986

## Balanse

	Note	31.12.2023	31.12.2022
<b>EIENDELER</b>			
<b>Anleggsmidler</b>			
<b>Immaterielle eiendeler</b>			
Konsesjoner, patenter, lisenser, varemerker ol.	4	0	89 729
Utsatt skattefordel	5, 6	0	2 480 965
<b>Sum immaterielle eiendeler</b>		<b>0</b>	<b>2 570 694</b>
<b>Finansielle anleggsmidler</b>			
Investeringer i annet foretak i samme konsern	7	0	4 488 906
Andre langsiktige fordringer	3	110 743	84 908
<b>Sum finansielle anleggsmidler</b>		<b>110 743</b>	<b>4 573 813</b>
<b>Sum anleggsmidler</b>		<b>110 743</b>	<b>7 144 507</b>
<b>Omløpsmidler</b>			
<b>Fordringer</b>			
Kundefordringer	7	-577 562	4 431 937
Kortsiktige konsernfordringer	7	577 562	325 634
Andre kortsiktige fordringer		7 914	1 862
<b>Sum fordringer</b>		<b>7 914</b>	<b>4 759 433</b>
<b>Bankinnskudd, kontanter og lignende</b>			
Bankinnskudd, kontanter og lignende		142 018	83 149
<b>Sum bankinnskudd, kontanter og lignende</b>		<b>142 018</b>	<b>83 149</b>
<b>Sum omløpsmidler</b>		<b>149 932</b>	<b>4 842 582</b>
<b>SUM EIENDELER</b>		<b>260 675</b>	<b>11 987 089</b>



SEA VENTURE AS  
914 927 986

## Balanse

	Note	31.12.2023	31.12.2022
<b>EGENKAPITAL OG GJELD</b>			
<b>Egenkapital</b>			
<b>Innskutt egenkapital</b>			
Aksjekapital	8	13 500 000	13 500 000
<b>Sum innskutt egenkapital</b>		<b>13 500 000</b>	<b>13 500 000</b>
<b>Opptjent egenkapital</b>			
Udekket tap	8	-24 554 883	-8 852 973
<b>Sum opptjent egenkapital</b>		<b>-24 554 883</b>	<b>-8 852 973</b>
<b>Sum egenkapital</b>	9	<b>-11 054 883</b>	<b>4 647 027</b>
<b>Gjeld</b>			
<b>Annen langsiktig gjeld</b>			
Gjeld til kredittinstitusjoner	10	2 200 000	2 800 000
Langsiktig konserngjeld	7, 10	6 406 890	3 687 026
Øvrig langsiktig gjeld	10	210 000	310 000
<b>Sum annen langsiktig gjeld</b>		<b>8 816 890</b>	<b>6 797 026</b>
<b>Kortsiktig gjeld</b>			
Leverandørgjeld	7	2 273 128	381 889
Skyldige offentlige avgifter		70 574	19 467
Annen kortsiktig gjeld		154 967	141 679
<b>Sum kortsiktig gjeld</b>		<b>2 498 668</b>	<b>543 035</b>
<b>Sum gjeld</b>		<b>11 315 557</b>	<b>7 340 061</b>
<b>SUM EGENKAPITAL OG GJELD</b>		<b>260 675</b>	<b>11 987 088</b>

Johan Jørgen Koch  
styrets leder

Svein Egil Stavem  
styremedlem

Morten Koch  
styremedlem

Jostein Kåre Angell  
styremedlem / daglig leder



SEA VENTURE AS  
914 927 986

## Noter

### Regnskapsprinsipper

Årsregnskapet er satt opp i samsvar med regnskapsloven og god regnskapsskikk for små foretak.

#### Salgsinntekter

Inntektsføring ved salg av varer skjer på leveringstidspunktet. Tjenester inntektsføres etter hvert som de leveres.

#### Klassifisering og vurdering av balanseposter

Anleggsmidler er eiendeler bestemt til varig eie eller bruk. Eiendeler som er knyttet til varekretsløpet er klassifisert som omløpsmidler. Fordringer klassifiseres som omløpsmidler hvis de forfaller til betaling innen ett år etter transaksjonsdagen. Tilsvarende klassifiseres gjeld som kortsiktig hvis gjelden forfaller til betaling innen ett år. Langsiktig gjeld er gjeld som forfaller senere enn ett år etter transaksjonsdagen. Første års avdrag på langsiktige fordringer og langsiktig gjeld klassifiseres likevel ikke som omløpsmiddel og kortsiktig gjeld.

Omløpsmidler vurderes til laveste av anskaffelseskost og virkelig verdi. Kortsiktig gjeld balanseføres til nominelt beløp på etableringstidspunktet. Anleggsmidler vurderes til anskaffelseskost. Varige anleggsmidler avskrives etter en fornuftig avskrivningsplan. Anleggsmidlene nedskrives til virkelig verdi ved verdifall som ikke forventes å være forbigående. Langsiktig gjeld med unntak av andre avsetninger balanseføres til nominelt beløp på etableringstidspunktet.

#### Fordringer

Kundefordringer og andre fordringer er oppført i balansen til pålydende etter fradrag for avsetning til forventet tap. Avsetning til tap gjøres på grunnlag av individuelle vurderinger av de enkelte fordringene.

#### Skatt

Skattekostnaden i resultatregnskapet omfatter både periodens betalbare skatt og endring i utsatt skatt. Utsatt skatt er beregnet med 22% på grunnlag av de midlertidige forskjeller som eksisterer mellom regnskapsmessige og skattemessige verdier, samt skattemessig underskudd til fremføring ved utgangen av regnskapsåret. Skatteøkende og skattereduserende midlertidige forskjeller som reverserer eller kan reversere i samme periode er fastsatt og skattevirkningen er beregnet på nettogrunnlaget.

Selskapet har ikke endret regnskapsprinsipp fra 2022 til 2023.



SEA VENTURE AS  
914 927 986

## Note 1 - Antall årsverk

Antall årsverk sysselsatt i regnskapsåret: 1

## Note 2 - Lønnskostnader

Spesifikasjon av lønnskostnader	2023	2022
Lønn	345 777	147 638
Arbeidsgiveravgift	31 195	15 024
Pensjonskostnader	30 135	34 409
Andre relaterte ytelser	14 162	26 355
<b>Sum</b>	<b>421 269</b>	<b>223 426</b>

## Note 3 - Andre langsiktige fordringer

	2023	2022
Fordringer på ansatte	110 743	84 908

Andre langsiktige fordringer gjelder fordring mot daglig leder i forbindelse med reiseaktivitet.

## Note 4 - Varige driftsmidler og immaterielle eiendeler

	Immaterielle eiendeler
Anskaffelseskost 01.01.	91 250
Tilgang i året	0
Avgang i året	0
<b>Anskaffelseskost 31.12.</b>	<b>91 250</b>
Samlede avskrivninger, nedskrivninger og reverseringer av nedskrivninger	-91 250
<b>Balansført verdi per 31.12.</b>	<b>0</b>
Avskrivninger, nedskrivninger og reverseringer av nedskrivninger i regnskapsåret	89 729
Økonomisk levetid immaterielle eiendeler	5
Avskrivningsplan immaterielle eiendeler	Lineær

## Note 5 - Spesifisering av skatt

Skattekostnad	2023	2022
+/- Endringer i utsatt skatt/utsatt skattefordel	2 480 965	-228 678
<b>Skattekostnad</b>	<b>2 480 965</b>	<b>-228 678</b>
<b>Skattepliktig inntekt</b>		
Resultat før skatt	-13 220 945	-1 052 849
Permanente forskjeller	4 488 906	13 403
+/- Endring i midlertidige forskjeller	5 421 674	712 310
<b>Skattepliktig inntekt</b>	<b>-3 310 366</b>	<b>-327 136</b>



SEA VENTURE AS  
914 927 986

## Note 6 - Midlertidige forskjeller - utsatt skatt/skattefordel

Utsatt skatt/utsatt skattefordel i balansen avsettes på grunnlag av forskjeller mellom regnskapsmessige og skattemessige verdier i henhold til norsk regnskapsstandard for skatt.

Midlertidige skatteøkende og skattereduserende forskjeller som kan utlignes er nettoført.

Midlertidige forskjeller knyttet til:	01.01.2023	31.12.2023	Endring
Anleggsmidler	0	-71 479	71 479
Omløpsmidler	-5 225 659	-10 575 853	5 350 195
Fremførbart underskudd	-6 051 459	-9 361 825	3 310 366
<b>Netto forskjeller</b>	<b>-11 277 118</b>	<b>-20 009 157</b>	<b>8 732 039</b>
Skattereduserende forskjeller som ikke kan utlignes	0	20 009 157	-20 009 157
<b>Sum midlertidige forskjeller som påvirker betalbar skatt</b>	<b>-11 277 118</b>	<b>0</b>	<b>-11 277 118</b>
<b>Utsatt skatt 31.12.2023 basert på 22 %</b>	<b>-2 480 965</b>	<b>0</b>	<b>-2 480 965</b>

## Note 7 - Konsern, tilknyttet selskap m.v.

### Fordringer

	2023	2022
Samlet beløp som gjelder foretak i samme konsern	10 575 853	9 823 342

### Annen langsiktig gjeld

	2023	2022
Samlet beløp som gjelder foretak i samme konsern	6 406 889	3 687 026

### Kortsiktig gjeld

	2023	2022
Samlet beløp som gjelder foretak i samme konsern	2 225 783	227 345

### Mer om tilknyttet selskap/datterselskap

Det er foretatt en tapsavsetning på kr 10 575 853 knyttet til fordringene på datterselskapet

## Note 8 - Egenkapital

	Aksjekapital	Udekket tap	Sum
Egenkapital 31.12.2022	13 500 000	-8 852 973	4 647 027
Årsresultat	0	-15 701 910	-15 701 910
<b>Egenkapital 31.12.2023</b>	<b>13 500 000</b>	<b>-24 554 883</b>	<b>-11 054 883</b>

## Note 9 - Fortsatt drift

Selskapets egenkapital er tapt. Det arbeides med å skaffe finansiering for videre aktivitet og det er knyttet usikkerhet til om dette kommer på plass. Det forventes en avklaring av dette i løpet av 2024. Dette medfører at det er vesentlig usikkerhet om fortsatt drift. Inntil videre er det selskapets morselskap Otto Koch AS som finansierer driften. Innovasjon Norge og Otto Koch AS har garantert for utestående gjeld mot bank.



SEA VENTURE AS  
914 927 986

**Note 10 - Gjeld og garantiforpliktelser**


	<b>Beløp</b>
Del av gjelden som forfaller til betaling mer enn fem år etter regnskapsårets slutt	0
Gjeld som er sikret ved pant eller lignende sikkerhet i eiendeler	2 200 000
Balansført verdi av pantsatte eiendeler	0
Summen av garantiforpliktelser som ikke er regnskapsført	0


**Garantiforpliktelser som er sikret ved pant**

Langsiktig lån til kredittinstitusjon er sikret med vekstgaranti fra Innovasjon Norge AS på 75% av kredittbeløpet med fradrag av andre sikkerheter (tapsgaranti)



 BankID Signing  
Morten Koch  
2024-08-19

 BankID Signing  
Johan Jørgen Koch  
2024-08-19

 BankID Signing  
Svein Egil Stavem  
2024-08-19

 BankID Signing  
Jostein angell  
2024-08-21

Årsregnskap for  
**SEA VENTURE AS**

914927986

Regnskapsår  
01.01.2023 - 31.12.2023



SEA VENTURE AS  
914 927 986



## Resultatregnskap


	Note	2023	
<b>Driftsinntekter</b>			
Salgsinntekt		40 000	0
<b>Sum driftsinntekter</b>		<b>40 000</b>	<b>0</b>
<b>Driftskostnader</b>			
Lønnskostnad	1, 2, 3	-421 268	-223 426
Avskrivning på varige driftsmidler og immaterielle eiendeler	4	-18 250	-1 521
Nedskrivning av varige driftsmidler og immaterielle eiendeler	4	-71 479	0
Annen driftskostnad		-8 039 738	-1 227 901
<b>Sum driftskostnader</b>		<b>-8 550 736</b>	<b>-1 452 848</b>
<b>Driftsresultat</b>		<b>-8 510 736</b>	<b>-1 452 848</b>
<b>Finansinntekter</b>			
Annen finansinntekt		346 071	720 073
<b>Sum finansinntekter</b>		<b>346 071</b>	<b>720 073</b>
<b>Finanskostnader</b>			
Nedskrivning av finansielle eiendeler		-4 488 906	0
Annen rentekostnad		-565 366	-295 256
Annen finanskostnad		-2 009	-24 819
<b>Sum finanskostnader</b>		<b>-5 056 281</b>	<b>-320 074</b>
<b>Netto finans</b>		<b>-4 710 209</b>	<b>399 998</b>
<b>Resultat før skattekostnad</b>		<b>-13 220 945</b>	<b>-1 052 850</b>
Skattekostnad	5, 6	-2 480 965	228 678
<b>Årsresultat</b>		<b>-15 701 910</b>	<b>-824 172</b>
<b>Overføringer</b>			
Udekket tap		-15 701 910	-824 171
<b>Sum overføringer</b>		<b>-15 701 910</b>	<b>-824 171</b>



SEA VENTURE AS  
914 927 986

 BankID Signing  
Morten Koch  
2024-08-19

 BankID Signing  
Johan Jørgen Koch  
2024-08-19

 BankID Signing  
Svein Egil Stavem  
2024-08-19

 BankID Signing  
Jostein angell  
2024-08-21

## Balanse

### EIENDELER

#### Anleggsmidler

##### Immaterielle eiendeler

Konsesjoner, patenter, lisenser, varemerker ol.  
Utsatt skattefordel

Note	31.12.2023	
4	0	89 729
5, 6	0	2 480 965
	<b>0</b>	<b>2 570 694</b>

**Sum immaterielle eiendeler**

##### Finansielle anleggsmidler

Investeringer i annet foretak i samme konsern

Andre langsiktige fordringer

7	0	4 488 906
3	110 743	84 908
	<b>110 743</b>	<b>4 573 813</b>

**Sum finansielle anleggsmidler**

**Sum anleggsmidler**

**110 743**      **7 144 507**

#### Omløpsmidler

##### Fordringer

Kundefordringer

Kortsiktige konsernfordringer

Andre kortsiktige fordringer

**Sum fordringer**

7	-577 562	4 431 937
7	577 562	325 634
	7 914	1 862
	<b>7 914</b>	<b>4 759 433</b>

##### Bankinnskudd, kontanter og lignende

Bankinnskudd, kontanter og lignende

**Sum bankinnskudd, kontanter og lignende**

	142 018	83 149
	<b>142 018</b>	<b>83 149</b>

**Sum omløpsmidler**

**149 932**      **4 842 582**


**SUM EIENDELER**


**260 675**      **11 987 089**



SEA VENTURE AS  
914 927 986

 BankID Signing  
Morten Koch  
2024-08-19

 BankID Signing  
Johan Jørgen Koch  
2024-08-19

 BankID Signing  
Svein Egil Stavem  
2024-08-19

 BankID Signing  
Jostein angell  
2024-08-21

## Balanse

### EGENKAPITAL OG GJELD

#### Egenkapital

##### Innskutt egenkapital

	Note	31.12.2023	
Aksjekapital	8	13 500 000	13 500 000
<b>Sum innskutt egenkapital</b>		<b>13 500 000</b>	<b>13 500 000</b>

##### Opptjent egenkapital

Udekket tap	8	-24 554 883	-8 852 973
<b>Sum opptjent egenkapital</b>		<b>-24 554 883</b>	<b>-8 852 973</b>

##### Sum egenkapital

	9	<b>-11 054 883</b>	<b>4 647 027</b>
--	---	--------------------	------------------

#### Gjeld

##### Annen langsiktig gjeld

Gjeld til kredittinstitusjoner	10	2 200 000	2 800 000
Langsiktig konserngjeld	7, 10	6 406 890	3 687 026
Øvrig langsiktig gjeld	10	210 000	310 000
<b>Sum annen langsiktig gjeld</b>		<b>8 816 890</b>	<b>6 797 026</b>

##### Kortsiktig gjeld

Leverandørgjeld	7	2 273 128	381 889
Skyldige offentlige avgifter		70 574	19 467
Annen kortsiktig gjeld		154 967	141 679
<b>Sum kortsiktig gjeld</b>		<b>2 498 668</b>	<b>543 035</b>

##### Sum gjeld

		<b>11 315 557</b>	<b>7 340 061</b>
--	--	-------------------	------------------

### SUM EGENKAPITAL OG GJELD

		<b>260 675</b>	<b>11 987 088</b>
--	--	----------------	-------------------

Johan Jørgen Koch  
styrets leder

Svein Egil Stavem  
styremedlem

Morten Koch  
styremedlem

Jostein Kåre Angell  
styremedlem / daglig leder



SEA VENTURE AS  
914 927 986

## Noter

### Regnskapsprinsipper

Årsregnskapet er satt opp i samsvar med regnskapsloven og god regnskapsskikk for små foretak.

#### Salgsinntekter

Inntektsføring ved salg av varer skjer på leveringstidspunktet. Tjenester inntektsføres etter hvert som de leveres.

#### Klassifisering og vurdering av balanseposter

Anleggsmidler er eiendeler bestemt til varig eie eller bruk. Eiendeler som er knyttet til varekretsløpet er klassifisert som omløpsmidler. Fordringer klassifiseres som omløpsmidler hvis de forfaller til betaling innen ett år etter transaksjonsdagen. Tilsvarende klassifiseres gjeld som kortsiktig hvis gjelden forfaller til betaling innen ett år. Langsiktig gjeld er gjeld som forfaller senere enn ett år etter transaksjonsdagen. Første års avdrag på langsiktige fordringer og langsiktig gjeld klassifiseres likevel ikke som omløpsmiddel og kortsiktig gjeld.

Omløpsmidler vurderes til laveste av anskaffelseskost og virkelig verdi. Kortsiktig gjeld balanseføres til nominelt beløp på etableringstidspunktet. Anleggsmidler vurderes til anskaffelseskost. Varige anleggsmidler avskrives etter en fornuftig avskrivningsplan. Anleggsmidlene nedskrives til virkelig verdi ved verdifall som ikke forventes å være forbigående. Langsiktig gjeld med unntak av andre avsetninger balanseføres til nominelt beløp på etableringstidspunktet.

#### Fordringer


Kundefordringer og andre fordringer er oppført i balansen til pålydende etter fradrag for avsetning til forventet tap. Avsetning til tap gjøres på grunnlag av individuelle vurderinger av de enkelte fordringene.


#### Skatt

Skattekostnaden i resultatregnskapet omfatter både periodens betalbare skatt og endring i utsatt skatt. Utsatt skatt er beregnet med 22% på grunnlag av de midlertidige forskjeller som eksisterer mellom regnskapsmessige og skattemessige verdier, samt skattemessig underskudd til fremføring ved utgangen av regnskapsåret. Skatteøkende og skattereduserende midlertidige forskjeller som reverserer eller kan reversere i samme periode er fastsatt og skattevirkningen er beregnet på nettogrunnlaget.

Selskapet har ikke endret regnskapsprinsipp fra 2022 til 2023.

 BankID Signing  
Morten Koch  
2024-08-19

 BankID Signing  
Johan Jørgen Koch  
2024-08-19

 BankID Signing  
Svein Egil Slavem  
2024-08-19

 BankID Signing  
Jostein angell  
2024-08-21



SEA VENTURE AS  
914 927 986



## Note 1 - Antall årsverk

Antall årsverk sysselsatt i regnskapsåret:

1

## Note 2 - Lønnskostnader

Spesifikasjon av lønnskostnader	2023	2022
Lønn	345 777	147 638
Arbeidsgiveravgift	31 195	15 024
Pensjonskostnader	30 135	34 409
Andre relaterte ytelser	14 162	26 355
<b>Sum</b>	<b>421 269</b>	<b>223 426</b>

## Note 3 - Andre langsiktige fordringer

	2023	2022
Fordringer på ansatte	110 743	84 908

Andre langsiktige fordringer gjelder fordring mot daglig leder i forbindelse med reiseaktivitet.

## Note 4 - Varige driftsmidler og immaterielle eiendeler

	Immaterielle eiendeler
Anskaffelseskost 01.01.	91 250
Tilgang i året	0
Avgang i året	0
<b>Anskaffelseskost 31.12.</b>	<b>91 250</b>
Samlede avskrivninger, nedskrivninger og reverseringer av nedskrivninger	-91 250
<b>Balansført verdi per 31.12.</b>	<b>0</b>
Avskrivninger, nedskrivninger og reverseringer av nedskrivninger i regnskapsåret	89 729
Økonomisk levetid immaterielle eiendeler	5
Avskrivningsplan immaterielle eiendeler	Lineær


## Note 5 - Spesifisering av skatt


Skattekostnad	2023	2022
+/- Endringer i utsatt skatt/utsatt skattefordel	2 480 965	-228 678
<b>Skattekostnad</b>	<b>2 480 965</b>	<b>-228 678</b>
<b>Skattepliktig inntekt</b>		
Resultat før skatt	-13 220 945	-1 052 849
Permanente forskjeller	4 488 906	13 403
+/- Endring i midlertidige forskjeller	5 421 674	712 310
<b>Skattepliktig inntekt</b>	<b>-3 310 366</b>	<b>-327 136</b>



SEA VENTURE AS  
914 927 986

 BankID Signing  
Morten Koch  
2024-08-19

 BankID Signing  
Johan Jørgen Koch  
2024-08-19

 BankID Signing  
Svein Egil Stavem  
2024-08-19

 BankID Signing  
Jostein angell  
2024-08-21

## Note 6 - Midlertidige forskjeller - utsatt skatt/skattefordel

Utsatt skatt/utsatt skattefordel i balansen avsettes på grunnlag av forskjeller mellom regnskapsm skattemessige verdier i henhold til norsk regnskapsstandard for skatt.

Midlertidige skatteøkende og skattereduserende forskjeller som kan utlignes er nettoført.

Midlertidige forskjeller knyttet til:	01.01.2023	31.12.2023	Endring
Anleggsmidler	0	-71 479	71 479
Omløpsmidler	-5 225 659	-10 575 853	5 350 195
Fremførbart underskudd	-6 051 459	-9 361 825	3 310 366
<b>Netto forskjeller</b>	<b>-11 277 118</b>	<b>-20 009 157</b>	<b>8 732 039</b>
Skattereduserende forskjeller som ikke kan utlignes	0	20 009 157	-20 009 157
<b>Sum midlertidige forskjeller som påvirker betalbar skatt</b>	<b>-11 277 118</b>	<b>0</b>	<b>-11 277 118</b>
<b>Utsatt skatt 31.12.2023 basert på 22 %</b>	<b>-2 480 965</b>	<b>0</b>	<b>-2 480 965</b>

## Note 7 - Konsern, tilknyttet selskap m.v.

### Fordringer

	2023	2022
Samlet beløp som gjelder foretak i samme konsern	10 575 853	9 823 342

### Annen langsiktig gjeld

	2023	2022
Samlet beløp som gjelder foretak i samme konsern	6 406 889	3 687 026

### Kortsiktig gjeld

	2023	2022
Samlet beløp som gjelder foretak i samme konsern	2 225 783	227 345

### Mer om tilknyttet selskap/datterselskap

Det er foretatt en tapsavsetning på kr 10 575 853 knyttet til fordringene på datterselskapet

## Note 8 - Egenkapital

	Aksjekapital	Udekket tap	Sum
Egenkapital 31.12.2022	13 500 000	-8 852 973	4 647 027
Årsresultat	0	-15 701 910	-15 701 910
<b>Egenkapital 31.12.2023</b>	<b>13 500 000</b>	<b>-24 554 883</b>	<b>-11 054 883</b>

## Note 9 - Fortsatt drift

Selskapets egenkapital er tapt. Det arbeides med å skaffe finansiering for videre aktivitet og det er knyttet usikkerhet til om dette kommer på plass. Det forventes en avklaring av dette i løpet av 2024. Dette medfører at det er vesentlig usikkerhet om fortsatt drift. Inntil videre er det selskapets morselskap Otto Koch AS som finansierer driften. Innovasjon Norge og Otto Koch AS har garantert for utestående gjeld mot bank.





SEA VENTURE AS  
914 927 986

## Note 10 - Gjeld og garantiforpliktelser

Del av gjelden som forfaller til betaling mer enn fem år etter regnskapsårets slutt	
Gjeld som er sikret ved pant eller lignende sikkerhet i eiendeler	2 200 000
Balanseført verdi av pantsatte eiendeler	0
Summen av garantiforpliktelser som ikke er regnskapsført	0

 BankID Signing  
Morten Koch  
2024-08-19

 BankID Signing  
Johan Jørgen Koch  
2024-08-19

 BankID Signing  
Svein Egil Stavem  
2024-08-19

 BankID Signing  
Jostein angell  
2024-08-21

### Garantiforpliktelser som er sikret ved pant

Langsiktig lån til kredittinstitusjon er sikret med vekstgaranti fra Innovasjon Norge AS på 75% av kredittbeløpet med fradrag av andre sikkerheter (tapsgaranti)



Statsautoriserte revisorer  
Ernst & Young AS

Dronningensgate 7B  
8006 Bodø

Foretaksregisteret: NO 976 389 387 MVA  
Tlf: +47 24 00 24 00

www.ey.no  
Medlemmer av Den norske Revisorforening

## UAVHENGIG REVISORS BERETNING

Til generalforsamlingen i Sea Venture AS

### Konklusjon

Vi har revidert årsregnskapet for Sea Venture AS som består av balanse per 31. desember 2023, resultatregnskap for regnskapsåret avsluttet per denne datoen og noter til årsregnskapet, herunder et sammendrag av viktige regnskapsprinsipper.

Etter vår mening oppfyller årsregnskapet gjeldende lovkrav og gir et rettviseende bilde av selskapets finansielle stilling per 31. desember 2023 og av dets resultater for regnskapsåret avsluttet per denne datoen i samsvar med regnskapslovens regler og god regnskapsskikk i Norge.

### Grunnlag for konklusjon

Vi har gjennomført revisjonen i samsvar med International Standards on Auditing (ISA-ene). Våre oppgaver og plikter i henhold til disse standardene er beskrevet nedenfor under *Revisors oppgaver og plikter ved revisjonen av årsregnskapet*. Vi er uavhengige av selskapet i samsvar med kravene i relevante lover og forskrifter i Norge og *International Code of Ethics for Professional Accountants* (inkludert internasjonale uavhengighetsstandarder) utstedt av International Ethics Standards Board for Accountants (IESBA-reglene), og vi har overholdt våre øvrige etiske forpliktelser i samsvar med disse kravene. Innhentet revisjonsbevis er etter vår vurdering tilstrekkelig og hensiktsmessig som grunnlag for vår konklusjon.

### Vesentlig usikkerhet knyttet til fortsatt drift

Årsregnskapet for 2023 viser et underskudd på 15,7 MNOK, og egenkapitalen er tapt. Vi viser til nærmere omtale i note 9 som beskriver dette forholdet. Disse forholdene og andre omstendigheter som er beskrevet i note 9, indikerer at det foreligger en vesentlig usikkerhet som kan skape tvil av betydning om selskapets evne til fortsatt drift. Vår konklusjon er ikke modifisert som følge av dette forholdet.

### Ledelsens ansvar for årsregnskapet

Styret og daglig leder (ledelsen) er ansvarlig for å utarbeide årsregnskapet og for at det gir et rettviseende bilde i samsvar med regnskapslovens regler og god regnskapsskikk i Norge. Ledelsen er også ansvarlig for slik intern kontroll som den finner nødvendig for å kunne utarbeide et årsregnskap som ikke inneholder vesentlig feilinformasjon, verken som følge av misligheter eller feil.

Ved utarbeidelsen av årsregnskapet må ledelsen ta standpunkt til selskapets evne til fortsatt drift og opplyse om forhold av betydning for fortsatt drift. Forutsetningen om fortsatt drift skal legges til grunn for årsregnskapet med mindre ledelsen enten har til hensikt å avvike selskapet eller virksomheten, eller ikke har noe annet realistisk alternativ.

### Revisors oppgaver og plikter ved revisjonen av årsregnskapet

Vårt mål er å oppnå betryggende sikkerhet for at årsregnskapet som helhet ikke inneholder vesentlig feilinformasjon, verken som følge av misligheter eller feil, og å avgi en revisjonsberetning som inneholder vår konklusjon. Betryggende sikkerhet er en høy grad av sikkerhet, men ingen garanti for at en revisjon utført i samsvar med ISA-ene, alltid vil avdekke vesentlig feilinformasjon. Feilinformasjon kan skyldes misligheter eller feil og er å anse som vesentlig dersom den enkeltvis eller samlet med rimelighet kan forventes å påvirke de økonomiske beslutningene som brukerne foretar på grunnlag av årsregnskapet.



Building a better  
working world

Som del av en revisjon i samsvar med ISA-ene, utøver vi profesjonelt skjønn og utviser profesjonell skepsis gjennom hele revisjonen. I tillegg:

- identifiserer og vurderer vi risikoen for vesentlig feilinformasjon i årsregnskapet, enten det skyldes misligheter eller feil. Vi utformer og gjennomfører revisjonshandlinger for å håndtere slike risikoer, og innhenter revisjonsbevis som er tilstrekkelig og hensiktsmessig som grunnlag for vår konklusjon. Risikoen for at vesentlig feilinformasjon som følge av misligheter ikke blir avdekket, er høyere enn for feilinformasjon som skyldes feil, siden misligheter kan innebære samarbeid, forfalskning, bevisste utelatelser, uriktige fremstillinger eller overstyring av intern kontroll.
- opparbeider vi oss en forståelse av den interne kontrollen som er relevant for revisjonen, for å utforme revisjonshandlinger som er hensiktsmessige etter omstendighetene, men ikke for å gi uttrykk for en mening om effektiviteten av selskapets interne kontroll.
- evaluerer vi om de anvendte regnskapsprinsippene er hensiktsmessige og om regnskapsestimatene og tilhørende noteopplysninger utarbeidet av ledelsen er rimelige.
- konkluderer vi på om ledelsens bruk av fortsatt drift-forutsetningen er hensiktsmessig, og, basert på innhentede revisjonsbevis, hvorvidt det foreligger vesentlig usikkerhet knyttet til hendelser eller forhold som kan skape betydelig tvil om selskapets evne til fortsatt drift. Dersom vi konkluderer med at det eksisterer vesentlig usikkerhet, kreves det at vi i revisjonsberetningen henleder oppmerksomheten på tilleggsopplysningene i årsregnskapet, eller, dersom slike tilleggsopplysninger ikke er tilstrekkelige, at vi modifierer vår konklusjon. Våre konklusjoner er basert på revisjonsbevis innhentet frem til datoen for revisjonsberetningen. Etterfølgende hendelser eller forhold kan imidlertid medføre at selskapet ikke kan fortsette driften.
- evaluerer vi den samlede presentasjonen, strukturen og innholdet i årsregnskapet, inkludert tilleggsopplysningene, og hvorvidt årsregnskapet gir uttrykk for de underliggende transaksjonene og hendelsene på en måte som gir et rettviseende bilde.

Vi kommuniserer med styret blant annet om det planlagte omfanget av og tidspunktet for revisjonsarbeidet og eventuelle vesentlige funn i revisjonen, herunder vesentlige svakheter i den interne kontrollen som vi avdekker gjennom revisjonen.

## Andre forhold

Selskapets årsregnskap er avlagt etter utløp av lovens frist for avleggelse av årsregnskap.

Bodø, 5. september 2024  
ERNST & YOUNG AS

*Revisjonsberetningen er signert elektronisk*

Arve Willumsen  
statsautorisert revisor



# PENNEO

Signaturene i dette dokumentet er juridisk bindende. Dokument signert med "Penneo™ - sikker digital signatur". De signerende parter sin identitet er registrert, og er listet nedenfor.

"Med min signatur bekrefter jeg alle datoer og innholdet i dette dokument."

## Willumsen, Arve

Statsautorisert revisor

På vegne av: Ernst & Young AS

Serienummer: no\_bankid:9578-5998-4-1452881

IP: 147.161.xxx.xxx

2024-09-05 19:20:37 UTC



Penneo Dokumentnøkkel: 4C04E-B0GPI-OVZCT-MUQMY-C428M-PH3VP

Dokumentet er signert digitalt, med **Penneo.com**. Alle digitale signatur-data i dokumentet er sikret og validert av den datamaskin-utregnede hash-verdien av det opprinnelige dokument. Dokumentet er låst og tids-stemplet med et sertifikat fra en betrodd tredjepart. All kryptografisk bevis er integrert i denne PDF, for fremtidig validering (hvis nødvendig).

### Hvordan bekrefter at dette dokumentet er originalen?

Dokumentet er beskyttet av ett Adobe CDS sertifikat. Når du åpner dokumentet i

Adobe Reader, skal du kunne se at dokumentet er sertifisert av **Penneo e-signature service <penneo@penneo.com>**. Dette garanterer at innholdet i dokumentet ikke har blitt endret.

Det er lett å kontrollere de kryptografiske beviser som er lokalisert inne i dokumentet, med Penneo validator - <https://penneo.com/validator>