



ÅRSREGNSKAPET FOR REGNSKAPSÅRET 2022 - GENERELL INFORMASJON

Enheten

Organisasjonsnummer:	986 012 141
Organisasjonsform:	Aksjeselskap
Foretaksnavn:	FREDRIKSLID INVEST AS
Forretningsadresse:	Nordfjordeid Næringshage Øyane 11 6770 NORDFJORDEID

Regnskapsår

Årsregnskapets periode:	01.01.2022 - 31.12.2022
-------------------------	-------------------------

Konsern

Morselskap i konsern:	Nei
-----------------------	-----

Regnskapsregler

Regler for små foretak benyttet:	Ja
Benyttet ved utarbeidelsen av årsregnskapet til selskapet:	Regnskapslovens alminnelige regler

Årsregnskapet fastsatt av kompetent organ

Bekreftet av representant for selskapet:	Jan Martin Frislid
Dato for fastsettelse av årsregnskapet:	27.02.2023

Grunnlag for avgivelse

År 2022: Årsregnskapet er elektronisk innlevert
År 2021: Tall er hentet fra elektronisk innlevert årsregnskap fra 2022

Det er ikke krav til at årsregnskapet m.v. som sendes til Regnskapsregisteret er undertegnet. Kontrollen på at dette er utført ligger hos revisor/enhetens øverste organ. Sikkerheten ivaretas ved at innsender har rolle/rettighet for innsending av årsregnskapet via Altinn, og ved at det bekreftes at årsregnskapet er fastsatt av kompetent organ.

Brønnøysundregistrene, 03.06.2024



Resultatregnskap

Beløp i: NOK	Note	2022	2021
RESULTATREKNESKAP			
Inntekter			
Gevinst/tap finansplasseringer	1	-3 995 173	4 800 667
Sum inntekter		-3 995 173	4 800 667
Kostnader			
Lønnskostnad	2	166 570	166 615
Annen driftskostnad	2	1 238 774	838 473
Sum kostnader		1 405 344	1 005 088
Driftsresultat		-5 400 517	3 795 579
Finansinntekter og finanskostnader			
Anna renteinntekt		3 350 722	2 165 974
Annen finansinntekt			10 639
Sum finansinntekter		3 350 722	2 176 613
Netto finans		3 350 722	2 176 613
Ordinært resultat før skattekostnad		-2 049 795	5 972 192
Skattekostnad på resultat	3	21 898	350 461
Ordinært resultat etter skattekostnad		-2 071 693	5 621 731
Årsresultat		-2 071 693	5 621 731
Årsresultat etter minoritetsinteresser		-2 071 693	5 621 731
Totalresultat		-2 071 693	5 621 731
Overføringer og disponeringar			
Avsatt til annen egenkapital			5 621 731
Overført fra annen egenkapital		-2 071 693	
Sum overføringer og disponeringar		-2 071 693	5 621 731



Balanse

Beløp i: NOK	Note	2022	2021
BALANSE - EIGEDELAR			
Anleggsmiddel			
Immaterielle egedelar			
Utsett skattefordel	3	129 042	
Sum immaterielle egedelar		129 042	
Tomter, bygninger o.a. fast eiendom	7		
Finansielle anleggsmiddel			
Investeringar i dotterselskap	6		
Investeringer i aksjer og andeler	4	1 317 392	1 199 892
Sum finansielle anleggsmiddel		1 317 392	1 199 892
Sum anleggsmiddel		1 446 434	1 199 892
Omløpsmiddel			
Varer			
Krav			
Krav på innbetaling av selskapskapital		100 000	
Sum krav		100 000	
Investeringar			
Marknadsbaserte aksjar	1	35 882 654	29 361 405
Markedsbaserte obligasjoner/rentefond	1	100 505 208	48 374 046
Sum investeringar		136 387 863	77 735 451
Bankinnskott, kontantar og liknande			
Bankinnskudd, kontanter o.l.		52 132 827	39 348 990
Sum bankinnskott, kontantar og liknande		52 132 827	39 348 990
Sum omløpsmiddel		188 620 690	117 084 441
SUM EIGEDELAR		190 067 124	118 284 334

BALANSE - EIGENKAPITAL OG GJELD



Balanse

Beløp i: NOK	Note	2022	2021
Eigenkapital			
Innskoten eigenkapital			
Aksjekapital (406 aksjer a kr 209.900)	5	85 219 400	52 475 000
Overkurs		365 486	27 959
Sum innskoten eigenkapital		85 584 886	52 502 959
Opptent eigenkapital			
Annen egenkapital		103 076 932	65 023 713
Sum opptent eigenkapital		103 076 932	65 023 713
Sum eigenkapital	6	188 661 818	117 526 672
Gjeld			
Langsiktig gjeld			
Utsett skatt	3		218 606
Sum avsetjinger for plikter			218 606
Anna langsiktig gjeld			
Sum langsiktig gjeld		0	218 606
Kortsiktig gjeld			
Betalbar skatt	3	409 704	335 189
Skyldig offentlige avgifter		60 901	83 866
Annen kortsiktig gjeld		934 701	120 000
Sum kortsiktig gjeld		1 405 306	539 055
Sum gjeld		1 405 306	757 661
SUM EIGENKAPITAL OG GJELD		190 067 124	118 284 334



Brønnøysundregistrene

ÅRSREGNSKAP FOR REGNSKAPSÅRET 2022 - GENERELL INFORMASJON

Journalnummer: 2023 315528

Enheten

Organisasjonsnummer: 986 012 141
Organisasjonsform: Aksjeselskap
Foretaksnavn: FREDRIKSLID INVEST AS
Forretningsadresse: Nordfjordeid Næringshage
Øyane 11
6770 NORDFJORDEID

Regnskapsår

Årsregnskapets periode: 01.01.2022 - 31.12.2022

Konsern

Morselskap i konsern: Nei

Regnskapsregler

Regler for små foretak benyttet: Ja
Benyttet ved utarbeidelsen av
årsregnskapet til selskapet: Regnskapslovens alminnelige regler

Årsregnskapet fastsatt av kompetent organ

Bekreftet av representant for selskapet: Jan Martin Frislid
Dato for fastsettelse av årsregnskapet: 27.02.2023

Revisjon

Årsregnskapet er utarbeidet av ekstern
autorisert regnskapsfører: Ja
Ekstern autorisert regnskapsfører har i
løpet av regnskapsåret bistått ved den
løpende regnskapsføringen eller utført
andre tjenester for selskapet enn å
utarbeide årsregnskapet: Ja

Grunnlag for avgivelse

År 2022: Årsregnskap er elektronisk innlevert.
År 2021: Tall er hentet fra elektronisk innlevert årsregnskap fra 2022.

Det er ikke krav til at årsregnskapet m.v. som sendes til Regnskapsregisteret er undertegnet. Kontrollen på at dette er utført ligger hos revisor/enhetens øverste organ. Sikkerheten ivaretas ved at innsender har rolle/rettighet for innsending av årsregnskapet via Altinn, og ved at det bekreftes at årsregnskapet er fastsatt av kompetent organ.

Brønnøysundregistrene, 02.03.2023

Brønnøysundregistrene
Postadresse: Postboks 900, 8910 Brønnøysund
Telefon: 75 00 75 00
E-post: firmapost@brreg.no Internett: www.brreg.no
Organisasjonsnummer: 974 760 673



Organisasjonsnr: 986 012 141
FREDRIKSLID INVEST AS

RESULTATREGNSKAP

Beløp i: NOK	Note	2022	2021
RESULTATREKNESKAP			
Inntekter			
Gevinst/tap			
finansplasseringer	1	-3 995 173	4 800 667
Sum inntekter		-3 995 173	4 800 667
Kostnader			
Lønnskostnad	2	166 570	166 615
Annen driftskostnad	2	1 238 774	838 473
Sum kostnader		1 405 344	1 005 088
Driftsresultat		-5 400 517	3 795 579
Finansinntekter og finanskostnader			
Anna renteinntekt		3 350 722	2 165 974
Annen finansinntekt			10 639
Sum finansinntekter		3 350 722	2 176 613
Netto finans		3 350 722	2 176 613
Ordinært resultat før skattekostnad			
Skattekostnad på resultat	3	-2 049 795	5 972 192
Ordinært resultat etter skattekostnad		-2 071 693	5 621 731
Årsresultat		-2 071 693	5 621 731
Årsresultat etter minoritetsinteresser		-2 071 693	5 621 731
Totalresultat		-2 071 693	5 621 731
Overføringer og disponeringar			
Avsatt til annen egenkapital			5 621 731
Overført fra annen egenkapital		-2 071 693	
Sum overføringer og disponeringar		-2 071 693	5 621 731



Organisasjonsnr: 986 012 141
FREDRIKSLID INVEST AS

BALANSE

Beløp i: NOK **Note** **2022** **2021**

BALANSE - EIGEDELAR

Anleggsmiddel

Immaterielle egedelar

Utsett skattefordel 3 129 042
Sum immaterielle egedelar 129 042

Tomter, bygninger o.a.
fast eiendom 7

Finansielle anleggsmiddel

Investeringar i
dotterselskap 6
Investeringar i aksjer og
andeler 4 1 317 392 1 199 892
Sum finansielle
anleggsmiddel 1 317 392 1 199 892

Sum anleggsmiddel 1 446 434 1 199 892

Omløpsmiddel

Varer

Krav

Krav på innbetaling av
selskapskapital 100 000
Sum krav 100 000

Investeringar

Marknadsbaserte aksjar 1 35 882 654 29 361 405
Markedsbaserte
obligasjoner/rentefond 1 100 505 208 48 374 046
Sum investeringar 136 387 863 77 735 451

Bankinnskott, kontantar og liknande

Bankinnskudd, kontanter o.
l. 52 132 827 39 348 990
Sum bankinnskott,
kontantar og liknande 52 132 827 39 348 990

Sum omløpsmiddel 188 620 690 117 084 441

SUM EIGEDELAR 190 067 124 118 284 334

BALANSE - EIGENKAPITAL OG GJELD

Eigenkapital

Innskoten eigenkapital



Aksjekapital (406 aksjer a kr 209.900)	5	85 219 400	52 475 000
Overkurs		365 486	27 959
Sum innskoten egenkapital		85 584 886	52 502 959
Opptent egenkapital			
Annen egenkapital		103 076 932	65 023 713
Sum opptent egenkapital		103 076 932	65 023 713
Sum egenkapital	6	188 661 818	117 526 672
Gjeld			
Langsiktig gjeld			
Utsett skatt	3		218 606
Sum avsetjinger for plikter			218 606
Anna langsiktig gjeld			
Sum langsiktig gjeld		0	218 606
Kortsiktig gjeld			
Betalbar skatt	3	409 704	335 189
Skyldig offentlige avgifter		60 901	83 866
Annen kortsiktig gjeld		934 701	120 000
Sum kortsiktig gjeld		1 405 306	539 055
Sum gjeld		1 405 306	757 661
SUM EIGENKAPITAL OG GJELD		190 067 124	118 284 334



Organisasjonsnr: 986 012 141
FREDRIKSLID INVEST AS

NOTEOPPLYSNINGER - SELSKAP - alle poster oppgitt i hele tall

Note
3

Tal på årsverk i regnskapsåret
0.00

Sum Beløp

Balanseført verdi 31.12. Varige driftsmiddel Immaterielle eigned.

Konsernregnskap

Morselskapet sitt navn

Forretningskontor for morselskapet

Grunn til at dotterselskap ikke er tatt med i konsolideringa

Samla beløp - tilknytt selskap Årets Fjorårets

Samla beløp - føretak i samme konsern Årets Fjorårets

Samla beløp - føretak i samme konsern Årets Fjorårets

Samla beløp - felles kontrollert verksemd Årets Fjorårets

Pantstillingar Beløp

Behaldning av egne aksjar Tal på aksjar Pålydande Andel av aksjek.



ÅRSREGNSKAP
2022

FREDRIKSLID INVEST AS
6770 NORDFJORDEID



Resultatregnskap			
Fredrikslid Invest AS			
	Note	2022	2021
Driftsinntekter og driftskostnader			
Gevinst/tap finansielle plasseringer	1	-3 995 173	4 800 667
Sum driftsinntekter		<u>-3 995 173</u>	<u>4 800 667</u>
Lønnskostnad	2	166 570	166 615
Annen driftskostnad	2	1 238 774	838 473
Sum driftskostnader		<u>1 405 344</u>	<u>1 005 088</u>
Driftsresultat		<u>-5 400 517</u>	<u>3 795 579</u>
Finansinntekter og finanskostnader			
Annen renteinntekt		3 350 722	2 165 974
Annen finansinntekt		0	10 639
Resultat av finansposter		<u>3 350 722</u>	<u>2 176 613</u>
Resultat før skattekostnad		-2 049 795	5 972 192
Skattekostnad på resultat	3	21 898	350 461
Resultat		<u>-2 071 693</u>	<u>5 621 731</u>
Årsresultat		<u>-2 071 693</u>	<u>5 621 731</u>
Overføringer			
Avsatt til annen egenkapital		0	5 621 731
Overført fra annen egenkapital		2 071 693	0
Sum overføringer		<u>-2 071 693</u>	<u>5 621 731</u>



Balanse pr 31.12.			
Fredrikslid Invest AS			
Eiendeler	Note	2022	2021
Anleggsmidler			
Immaterielle eiendeler			
Utsatt skattefordel	3	129 042	0
Sum immaterielle eiendeler		<u>129 042</u>	<u>0</u>
Varige driftsmidler			
Finansielle driftsmidler			
Investeringer i aksjer og andeler	4	1 317 392	1 199 892
Sum finansielle anleggsmidler		<u>1 317 392</u>	<u>1 199 892</u>
Sum anleggsmidler		<u>1 446 434</u>	<u>1 199 892</u>
Omløpsmidler			
Andre kortsiktige krav		100 000	0
Sum fordringer		<u>100 000</u>	<u>0</u>
Investeringer			
Markedsbaserte aksjer/aksjefond	1	35 882 654	29 361 405
Markedsbaserte obligasjoner/rentefond	1	100 505 208	48 374 046
Sum investeringer		<u>136 387 863</u>	<u>77 735 451</u>
Bankinnskudd, kontanter o.l.		52 132 827	39 348 990
Sum omløpsmidler		<u>188 620 690</u>	<u>117 084 441</u>
Sum eiendeler		<u>190 067 124</u>	<u>118 284 334</u>

**Balanse pr 31.12.**

Fredrikslid Invest AS


Egenkapital og gjeld	Note	2022	2021
Innskutt egenkapital			
Aksjekapital (406 aksjer a kr 209.900)	5	85 219 400	52 475 000
Overkurs		365 486	27 959
Sum innskutt egenkapital		<u>85 584 886</u>	<u>52 502 959</u>
Opptjent egenkapital			
Annen egenkapital		103 076 932	65 023 713
Sum opptjent egenkapital		<u>103 076 932</u>	<u>65 023 713</u>
Sum egenkapital	6	<u>188 661 818</u>	<u>117 526 672</u>
Gjeld			
Utsatt skatt	3	0	218 606
Sum avsetning for forpliktelser		<u>0</u>	<u>218 606</u>
Kortsiktig gjeld			
Betalbar skatt	3	409 704	335 189
Skyldig offentlige avgifter		60 901	83 866
Annen kortsiktig gjeld		934 701	120 000
Sum kortsiktig gjeld		<u>1 405 306</u>	<u>539 055</u>
Sum gjeld		<u>1 405 306</u>	<u>757 661</u>
Sum egenkapital og gjeld		<u>190 067 124</u>	<u>118 284 334</u>

Nordfjordeid, den 27/2 2023

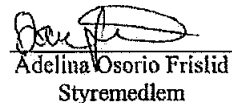
Styret i Fredrikslid Invest AS




Jan Martin Frislid
Styreleder



Jan Alfonso Osorio Frislid
Styremedlem



Adelina Osorio Frislid
Styremedlem



Teresita De Jesus Osorio Espinosa
Styremedlem



FREDRIKSLID INVEST AS

Noter til regnskapet 2022

Regnskapsprinsipper

Årsregnskapet er satt opp i samsvar med regnskapsloven av 1998 og NRS 8 God Regnskapsskikk for små foretak. Regnskapsprinsippene beskrives nedenfor. Finansplasseringer er selskapets hovedvirksomhet og resultatet klassifiseres som en del av driftsresultatet.

Hovedregel for vurdering og klassifisering av eiendeler og gjeld

Eiendeler bestemt til varig eie eller bruk er klassifisert som anleggsmidler. Andre eiendeler er klassifisert som omløpsmidler. Fordringer som skal tilbakebetales innen et år er klassifisert som omløpsmidler. Ved klassifisering av kortsiktig og langsiktig gjeld er tilsvarende kriterier lagt til grunn.

Anleggsmidler vurderes til anskaffelseskost, men nedskrives til virkelig verdi når verdifallet forventes ikke å være forbigående. Anleggsmidler med begrenset økonomisk levetid avskrives planmessig. Langsiktige lån balanseføres til nominelt mottatt beløp på etableringstidspunktet.

Omløpsmidler vurderes til laveste av anskaffelseskost og virkelig verdi. Kortsiktig gjeld balanseføres til nominelt mottatt beløp på etableringstidspunktet. Kortsiktig gjeld oppskrives ikke til virkelig verdi som følge av renteendring.

Enkelte andre poster vurderes etter andre prinsipper og redegjøres for nedenfor

Aksjer og andeler i andre selskaper

Aksjer og andeler som inngår i en handelsportefølje vurderes til virkelig verdi på balansedagen. Andre omløpsaksjer vurderes til det laveste av gjennomsnittlig anskaffelseskost og virkelig verdi på balansedagen.

Anleggsaksjer og -andeler (forventet eiertid mer enn ett år) er bokført til anskaffelseskost. Evt. verdifall som ikke regnes å være forbigående regnskapsføres som nedskrivning.

Bankinnskudd, kontanter o.l.

Bankinnskudd, kontanter ol. inkluderer kontanter, bankinnskudd og andre betalingsmidler med forfallsdato som er kortere enn tre måneder fra anskaffelse.

Skatter

Skattekostnaden sammenstilles med regnskapsmessige resultat før skatt.

Skattekostnaden består av betalbar skatt (skatt på årets direkte skattepliktige inntekt) og endring i netto utsatt skatt. Utsatt skatt og utsatt skattefordel er presentert netto i balansen.

Inntektsføringsprinsipp

Finansinntekter blir bokført etter hvert som de er opptjent. Realiserte gevinster/tap, samt verdiendringer på omløpsinvesteringer rapporteres som driftinntekt/-tap da dette utgjør selskapets hovedaktivitetsområde.

Sammenligningstall

Selskapet har i 2022 fusjonert med Fredrikslid Eigedom AS. Sammenligningstall er ikke omarbeidet, men det er vist til i noter der det har effekt.

NOTE 1 VERDIPAPIRER OMLØPSMIDDEL

<u>Kortsiktige aksjefond/aksjer:</u>	<u>Kostpris</u>	<u>Bokført verdi</u>
Storebrand Multifaktor	4 991 758	5 972 106
Holberg Norge B	1 700 000	3 491 520
Alfred Berg Aktiv	2 950 000	5 364 049
Storebrand Global Indeks	5 888 275	6 290 591
Søderberg & Partners-portefølge*	14 888 617	14 764 388
Sum omløpsaksjer	<u>30 418 650</u>	<u>35 882 654</u>



FREDRIKSLID INVEST AS

Noter til regnskapet 2022

<u>Obligasjoner/rentefond</u>	<u>Kostpris</u>	<u>Bokført verdi</u>
Fondsfinans Kreditt	6 185 627	6 348 782
Alfred Berg Høyrente C	3 640 052	4 687 082
Holberg Kreditt B	9 218 534	9 022 258
Holberg Likviditet B	18 002 986	17 866 863
DNB Aktiv Rente II	30 194 728	29 078 558
DNB Likviditet	10 200 713	10 098 158
Storebrand Kreditt	24 021 017	23 403 509
Sum obligasjoner/rentefond	<u>101 463 657</u>	<u>100 505 208</u>

Aksjefond og obligasjoner/rentefond er vurdert til markedsverdier.
Det er bokført netto realiserte gevinster for kr 1.835.622, og netto urealiserte tap for kr 5.830.796.

*Portefølgen til Søderberg & Partners består også av rentefond og kombinasjonfond.

NOTE 2 LØNN, HONORARER, OSV.

Det er ingen ansatte i selskapet utenom daglig leder i en mindre deltidsstilling.
Det er kostnadsført kr 150.000 som styrehonorar til styreleder i 2022.

NOTE 3 - Skattekostnad

Noten viser midlertidige forskjeller og grunnlagene for utsatt skatt og hvilken skattesats som er anvendt ved beregningen 31.12.2022:

Midlertidige forskjeller knyttet til:	<u>31.12.21</u>	<u>31.12.22</u>	<u>Endring</u>
Verdipapirer	536 705	-952 123	1 488 828
Gevinst- og tapskonto	456 960	365 568	91 392
Omløpsmiddel	0	0	0
Midlertidige forskjeller med utsatt skatt-virkning	<u>993 665</u>	<u>-586 555</u>	<u>1 580 220</u>
Utsatt skatt (+) / -skattefordel (-) 22 %	<u>218 606</u>	<u>-129 042</u>	<u>347 647</u>

	<u>2022</u>	<u>2021</u>
Resultat før skattekostnad	-2 049 795	5 972 192
Permanente forskjeller:		
+/- permanente forskjeller	3 820 694	-4 562 850
Midlertidige forskjeller:		
+/- årets endring i midl.forskj. som virker på betalbar skatt	91 392	114 240
+/- framføring av skattemessig underskudd	0	0
Sum årets skattegrunnlag	<u>1 862 290</u>	<u>1 523 582</u>
Sum betalbar skatt i balansen 22 %	<u>409 704</u>	<u>335 189</u>
+/- for mye/lite avsatt skatt tidl. år	-173	0
+/- endring i utsatt skatt inkl fusjonseffekt	-387 631	15 274
Sum skattekostnad i resultatregnskapet	<u>21 898</u>	<u>350 462</u>



FREDRIKSLID INVEST AS

Noter til regnskapet 2022

NOTE 4 AKSJER OG ANDELER; ANLEGGSMIDLER

<u>Andre aksjer/andeler</u>	<u>Eierandel</u>	<u>Kostpris</u>	<u>Bokført verdi</u>
Sagastad Drift AS	3,6 %	352 642	352 642
Nordfjordbrua AS	0,1 %	5 000	5 000
Smart Salmon Group AS	3,0 %	959 750	959 750
		1 317 392	1 317 392

NOTE 5 AKSJEKAPITAL

Aksjekapitalen er kr 85.219.400 fordelt på 406 aksjer a kr 209.900.

Aksjonær pr 31.12.22 er:	<u>A-aksjer</u>	<u>B-aksjer</u>	<u>Sum</u>
Jan Alfonso Osorio Frislid, styremedlem	5	198	203
Adelina Osorio Frislid, styremedlem	5	198	203
	10	396	406

NOTE 6 EGENKAPITAL

	<u>Aksjekapital</u>	<u>Overkurs</u>	<u>Annen EK</u>
Egenkapital 01.01.	52 475 000	27 959	65 023 713
Fusjon Fredrikslig Eigedom AS	32 744 400	337 527	40 124 912
Årets resultat	0	0	-2 071 693
Egenkapital 31.12.	85 219 400	365 486	103 076 932



hovden & vatne statsautoriserte revisorar as

Medlemmer i Den norske Revisorforening
Autorisert rekneskapsførarselskap
Org.nr. 987 832 916 MVA
E-post: firmapost@h-v.no
www.h-v.no

Til generalforsamlinga i
Fredrikslid Invest AS

Melding frå uavhengig revisor

Uttale om revisjonen av årsrekneskapen

Side 1 av 2

Konklusjon

Vi har revidert Fredrikslid Invest AS sin årsrekneskap som viser eit underskot på kr 2.071.693. Årsrekneskapen er samansett av balanse per 31. desember 2022 og resultatrekneskap for rekneskapsåret avslutta per denne datoen og notar til årsrekneskapen, og eit samandrag av viktige rekneskapsprinsipp.

Etter vår meining

- oppfyller årsrekneskapen gjeldande lovkrav, og
- gjev årsrekneskapen eit rettvisande bilete av selskapet si finansielle stilling per 31. desember 2022, og av resultatet for rekneskapsåret avslutta per denne datoen, i samsvar med rekneskapslova sine reglar og god rekneskapsskikk i Noreg.

Grunnlag for konklusjonen

Vi har gjennomført revisjonen i samsvar med dei internasjonale revisjonsstandardane International Standards on Auditing (ISA-ane). Våre oppgåver og plikter etter desse standardane er skildra under overskrifta Revisors oppgåver og plikter ved revisjon av årsrekneskapen. Vi er uavhengige av selskapet slik det er krav om i lov, forskrift og International Code of Ethics for Professional Accountants (medrekna dei internasjonale sjølvstendestandardane) utferda av the International Ethics Standard Boards for Accountants (IESBA-reglane), og har oppfylt dei andre etiske pliktene våre i samsvar med desse krava. Etter vår oppfatning er innhenta revisjonsbevis tilstrekkeleg og formålstenleg som grunnlag for konklusjonen vår.

Styret sitt ansvar for årsrekneskapen

Styret (leiinga) er ansvarleg for å utarbeide årsrekneskapen og for at han gjev eit rettvisande bilete i samsvar med rekneskapslova sine reglar og god rekneskapsskikk i Noreg. Leiinga er også ansvarleg for slik intern kontroll som ein finn naudsynt for å kunne utarbeide ein årsrekneskap som ikkje inneheld vesentleg feilinformasjon, verken som følgje av misleg framferd eller feil som ikkje er tilsikta.

Ved utarbeidinga av årsrekneskapen må leiinga ta standpunkt til selskapet si evne til å halde fram med drifta og opplyse om tilhøve av betydning for dette. Føresetnaden om at drifta kan halde fram, skal leggjast til grunn for årsrekneskapen så lenge det ikkje er sannsynleg at verksemda vil bli avvikla.

ØRSTA:	EID:	STRYN:
Ivar Aasengt. 10, Postb. 203, 6151 Ørsta Tlf.: 70 04 59 00	Øyane 11, Postb. 315, 6772 Nordfjordeid Tlf.: 57 88 64 16	Tonningsgt. 42, 6783 Stryn Tlf.: 48 44 07 30



Revisor sine oppgåver og plikter ved revisjonen av årsrekneskapen

Vårt mål er å oppnå tryggande sikkerheit for at årsrekneskapen totalt sett ikkje inneheld vesentleg feilinformasjon, verken som følgje av misleg framferd eller feil som ikkje er tilsikta, og å gi ei revisjonsmelding som inneheld konklusjonen vår. Tryggande sikkerheit er ein høg grad av sikkerheit, men ingen garanti for at ein revisjon utført i samsvar med ISA-ane, alltid vil avdekke vesentleg feilinformasjon som eksisterer. Feilinformasjon kan oppstå som følgje av misleg framferd eller feil som ikkje er tilsikta. Feilinformasjon blir vurdert som vesentleg dersom han, åleine eller samla, innanfor rimelege grenser kan forventast å påverke økonomiske avgjersle som brukarane tar basert på årsrekneskapen.

For vidare skildring av revisor sine oppgåver og plikter vert det vist til <https://revisorforeningen.no/revisjonsberetninger>

Ørsta, 27.02.2023

Hovden & Vatne statsautoriserte revisorar AS

Geir A. Vatne

statsautorisert revisor