

ÅRSREGNSKAPET FOR REGNSKAPSÅRET 2023 - GENERELL INFORMASJON

Enheten

Organisasjonsnummer: 989 023 055
Organisasjonsform: Aksjeselskap
Foretaksnavn: BRANDTH HOLDING AS
Forretningsadresse: Ibsens gate 12
8657 MOSJØEN

Regnskapsår

Årsregnskapets periode: 01.01.2023 - 31.12.2023

Konsern

Morselskap i konsern: Ja
Konsernregnskap lagt ved: Nei

Regnskapsregler

Regler for små foretak benyttet: Ja
Benyttet ved utarbeidelsen av årsregnskapet til selskapet: Regnskapslovens alminnelige regler

Årsregnskapet fastsatt av kompetent organ

Bekreftet av representant for selskapet: Paal Anders Brandth
Dato for fastsettelse av årsregnskapet: 07.06.2024

Grunnlag for avgivelse

År 2023: Årsregnskapet er elektronisk innlevert
År 2022: Tall er hentet fra elektronisk innlevert årsregnskap fra 2023

Det er ikke krav til at årsregnskapet m.v. som sendes til Regnskapsregisteret er undertegnet. Kontrollen på at dette er utført ligger hos revisor/enhetens øverste organ. Sikkerheten ivaretas ved at innsender har rolle/rettighet for innsending av årsregnskapet via Altinn, og ved at det bekreftes at årsregnskapet er fastsatt av kompetent organ.

Brønnøysundregistrene, 13.07.2025



Resultatregnskap

| Beløp i: NOK | Note | 2023 | 2022 |
|-------------------------------------------|------|----------------|-----------------|
| RESULTATREGNSKAP | | | |
| Inntekter | | | |
| Sum inntekter | | 0 | 0 |
| Kostnader | | | |
| Lønnskostnad | 1 | 0 | 0 |
| Annen driftskostnad | | 69 636 | 46 478 |
| Sum kostnader | | 69 636 | 46 478 |
| Driftsresultat | | -69 636 | -46 478 |
| Finansinntekter og finanskostnader | | | |
| Annen renteinntekt | | 159 202 | 106 562 |
| Annen finansinntekt | | 121 429 | 472 836 |
| Sum finansinntekter | | 280 631 | 579 398 |
| Nedskrivning av finansielle eiendeler | | -16 614 | 526 566 |
| Annen rentekostnad | | 19 928 | 21 249 |
| Annen finanskostnad | | 0 | 487 989 |
| Sum finanskostnader | | 3 314 | 1 035 804 |
| Netto finans | | 277 317 | -456 407 |
| Resultat før skattekostnad | | 207 681 | -502 885 |
| Skattekostnad | 2, 3 | 0 | 0 |
| Årsresultat | | 207 681 | -502 885 |
| Overføringer og disponeringer | | | |
| Annen egenkapital | | 207 681 | -502 885 |
| Sum overføringer og disponeringer | | 207 681 | -502 885 |



Balanse

| Beløp i: NOK | Note | 2023 | 2022 |
|--------------------------------------------|------|------------------|------------------|
| BALANSE - EIENDELER | | | |
| Anleggsmidler | | | |
| Immaterielle eiendeler | | | |
| Sum immaterielle eiendeler | | 0 | 0 |
| Varige driftsmidler | | | |
| Sum varige driftsmidler | | 0 | 0 |
| Finansielle anleggsmidler | | | |
| Investering i datterselskap | 4, 5 | 2 203 000 | 2 203 000 |
| Lån til foretak i samme konsern | 4 | 2 732 603 | 2 532 172 |
| Investeringer i aksjer og andeler | | 1 873 816 | 1 523 816 |
| Andre langsiktige fordringer | 6 | 314 150 | 238 047 |
| Sum finansielle anleggsmidler | | 7 123 569 | 6 497 035 |
| Sum anleggsmidler | | 7 123 569 | 6 497 035 |
| Omløpsmidler | | | |
| Varer | | | |
| Fordringer | | | |
| Sum fordringer | | 0 | 0 |
| Investeringer | | | |
| Andre finansielle instrumenter | | 1 578 010 | 2 093 298 |
| Sum investeringer | | 1 578 010 | 2 093 298 |
| Bankinnskudd, kontanter og lignende | | | |
| Bankinnskudd, kontanter og lignende | | 39 392 | 51 098 |
| Sum bankinnskudd, kontanter og lignende | | 39 392 | 51 098 |
| Sum omløpsmidler | | 1 617 402 | 2 144 396 |
| SUM EIENDELER | | 8 740 971 | 8 641 431 |



Balanse

| Beløp i: NOK | Note | 2023 | 2022 |
|---------------------------------------|------|------------------|------------------|
| BALANSE - EGENKAPITAL OG GJELD | | | |
| Egenkapital | | | |
| Innskutt egenkapital | | | |
| Aksjekapital | 7, 8 | 104 000 | 104 000 |
| Sum innskutt egenkapital | | 104 000 | 104 000 |
| Opptjent egenkapital | | | |
| Annen egenkapital | 8 | 8 226 992 | 8 019 311 |
| Sum opptjent egenkapital | | 8 226 992 | 8 019 311 |
| Sum egenkapital | | 8 330 992 | 8 123 311 |
| Gjeld | | | |
| Langsiktig gjeld | | | |
| Sum avsetninger for forpliktelser | | 0 | 0 |
| Annen langsiktig gjeld | | | |
| Sum annen langsiktig gjeld | | 0 | 0 |
| Sum langsiktig gjeld | | 0 | 0 |
| Kortsiktig gjeld | | | |
| Leverandørgjeld | | 5 056 | 0 |
| Kortsiktig konserngjeld | 4 | 16 875 | 0 |
| Annen kortsiktig gjeld | | 388 048 | 518 120 |
| Sum kortsiktig gjeld | | 409 979 | 518 120 |
| Sum gjeld | | 409 979 | 518 120 |
| SUM EGENKAPITAL OG GJELD | | 8 740 971 | 8 641 431 |



Brønnøysundregistrene

ÅRSREGNSKAP FOR REGNSKAPSÅRET 2023 - GENERELL INFORMASJON

Journalnummer: 2024 686947

Enheten

Organisasjonsnummer: 989 023 055
Organisasjonsform: Aksjeselskap
Foretaksnavn: BRANDTH HOLDING AS
Forretningsadresse: Ibsens gate 12
8657 MOSJØEN

Regnskapsår

Årsregnskapets periode: 01.01.2023 - 31.12.2023

Konsern

Morselskap i konsern: Ja
Konsernregnskap lagt ved: Nei

Regnskapsregler

Regler for små foretak benyttet: Ja
Benyttet ved utarbeidelsen av
årsregnskapet til selskapet: Regnskapslovens alminnelige regler

Årsregnskapet fastsatt av kompetent organ

Bekreftet av representant for selskapet: Paal Anders Brandth
Dato for fastsettelse av årsregnskapet: 07.06.2024

Revisjon

Årsregnskapet er utarbeidet av ekstern
autorisert regnskapsfører: Ja
Ekstern autorisert regnskapsfører har i
løpet av regnskapsåret bistått ved den
løpende regnskapsføringen eller utført
andre tjenester for selskapet enn å
utarbeide årsregnskapet: Ja

Grunnlag for avgivelse

År 2023: Årsregnskap er elektronisk innlevert.
År 2022: Tall er hentet fra elektronisk innlevert årsregnskap fra 2023.

Det er ikke krav til at årsregnskapet m.v. som sendes til Regnskapsregisteret er undertegnet. Kontrollen på at dette er utført ligger hos revisor/enhetens øverste organ. Sikkerheten ivaretas ved at innsender har rolle/rettighet for innsending av årsregnskapet via Altinn, og ved at det bekreftes at årsregnskapet er fastsatt av kompetent organ.

Brønnøysundregistrene, 30.07.2024

Brønnøysundregistrene
Postadresse: Postboks 900, 8910 Brønnøysund
Telefon: 75 00 75 00
E-post: firmapost@brreg.no Internett: www.brreg.no
Organisasjonsnummer: 974 760 673



Organisasjonsnr: 989 023 055
BRANDTH HOLDING AS

RESULTATREGNSKAP

| Beløp i: NOK | Note | 2023 | 2022 |
|-----------------------------------------------|-------------|----------------|-----------------|
| RESULTATREGNSKAP | | | |
| Inntekter | | | |
| Sum inntekter | | 0 | 0 |
| Kostnader | | | |
| Lønnskostnad | 1 | 0 | 0 |
| Annen driftskostnad | | 69 636 | 46 478 |
| Sum kostnader | | 69 636 | 46 478 |
| Driftsresultat | | -69 636 | -46 478 |
| Finansinntekter og finanskostnader | | | |
| Annen renteinntekt | | 159 202 | 106 562 |
| Annen finansinntekt | | 121 429 | 472 836 |
| Sum finansinntekter | | 280 631 | 579 398 |
| Nedskrivning av finansielle eiendeler | | -16 614 | 526 566 |
| Annen rentekostnad | | 19 928 | 21 249 |
| Annen finanskostnad | | 0 | 487 989 |
| Sum finanskostnader | | 3 314 | 1 035 804 |
| Netto finans | | 277 317 | -456 407 |
| Resultat før skattekostnad | | 207 681 | -502 885 |
| Skattekostnad | 2, 3 | 0 | 0 |
| Årsresultat | | 207 681 | -502 885 |
| Overføringer og disponeringer | | | |
| Annen egenkapital | | 207 681 | -502 885 |
| Sum overføringer og disponeringer | | 207 681 | -502 885 |



Organisasjonsnr: 989 023 055
BRANDTH HOLDING AS

BALANSE

| Beløp i: NOK | Note | 2023 | 2022 |
|--------------------------------------------|------|------------------|------------------|
| BALANSE - EIENDELER | | | |
| Anleggsmidler | | | |
| Immaterielle eiendeler | | | |
| Sum immaterielle eiendeler | | 0 | 0 |
| Varige driftsmidler | | | |
| Sum varige driftsmidler | | 0 | 0 |
| Finansielle anleggsmidler | | | |
| Investering i datterselskap 4, 5 | | 2 203 000 | 2 203 000 |
| Lån til foretak i samme konsern | 4 | 2 732 603 | 2 532 172 |
| Investeringer i aksjer og andeler | | 1 873 816 | 1 523 816 |
| Andre langsiktige fordringer | 6 | 314 150 | 238 047 |
| Sum finansielle anleggsmidler | | 7 123 569 | 6 497 035 |
| Sum anleggsmidler | | 7 123 569 | 6 497 035 |
| Omløpsmidler | | | |
| Varer | | | |
| Fordringer | | | |
| Sum fordringer | | 0 | 0 |
| Investeringer | | | |
| Andre finansielle instrumenter | | 1 578 010 | 2 093 298 |
| Sum investeringer | | 1 578 010 | 2 093 298 |
| Bankinnskudd, kontanter og lignende | | | |
| Bankinnskudd, kontanter og lignende | | 39 392 | 51 098 |
| Sum bankinnskudd, kontanter og lignende | | 39 392 | 51 098 |
| Sum omløpsmidler | | 1 617 402 | 2 144 396 |
| SUM EIENDELER | | 8 740 971 | 8 641 431 |

BALANSE - EGENKAPITAL OG GJELD

Egenkapital
Innskutt egenkapital



| | | | |
|-----------------------------------|------|------------------|------------------|
| Aksjekapital | 7, 8 | 104 000 | 104 000 |
| Sum innskutt egenkapital | | 104 000 | 104 000 |
| Opptjent egenkapital | | | |
| Annen egenkapital | 8 | 8 226 992 | 8 019 311 |
| Sum opptjent egenkapital | | 8 226 992 | 8 019 311 |
| Sum egenkapital | | 8 330 992 | 8 123 311 |
| Gjeld | | | |
| Langsiktig gjeld | | | |
| Sum avsetninger for forpliktelser | | 0 | 0 |
| Annen langsiktig gjeld | | | |
| Sum annen langsiktig gjeld | | 0 | 0 |
| Sum langsiktig gjeld | | 0 | 0 |
| Kortsiktig gjeld | | | |
| Leverandørgjeld | | 5 056 | 0 |
| Kortsiktig konserngjeld | 4 | 16 875 | 0 |
| Annen kortsiktig gjeld | | 388 048 | 518 120 |
| Sum kortsiktig gjeld | | 409 979 | 518 120 |
| Sum gjeld | | 409 979 | 518 120 |
| SUM EGENKAPITAL OG GJELD | | 8 740 971 | 8 641 431 |



Organisasjonsnr: 989 023 055
BRANDTH HOLDING AS

NOTEOPPLYSNINGER - SELSKAP - alle poster oppgitt i hele tall

Note

Regnskapsprinsipper

Årsregnskapet er satt opp i samsvar med regnskapsloven og god regnskapsskikk for små foretak. Klassifisering og vurdering av balanseposter Eiendeler som er knyttet til varekretsløpet er klassifisert som omløpsmidler. Fordringer klassifiseres som omløpsmidler hvis de forfaller til betaling innen ett år etter transaksjonsdagen. Tilsvarende klassifiseres gjeld som kortsiktig hvis gjelden forfaller til betaling innen ett år. Omløpsmidler vurderes til laveste av anskaffelseskost og virkelig verdi. Kortsiktig gjeld balanseføres til nominelt beløp på etableringstidspunktet. Anleggsmidler vurderes til anskaffelseskost. Varige anleggsmidler avskrives etter en fornuftig avskrivningsplan. Anleggsmidlene nedskrives til virkelig verdi ved verdifall som ikke forventes å være forbigående. Langsiktig gjeld med unntak av andre avsetninger balanseføres til nominelt beløp på etableringstidspunktet. Fordringer Kundefordringer og andre fordringer er oppført i balansen til pålydende etter fradrag for avsetning til forventet tap. Avsetning til tap gjøres på grunnlag av individuelle vurderinger av de enkelte fordringene. Forøvrig er følgende regnskapsprinsipper anvendt: FIFO-metoden for tilordning av anskaffelseskost for ombyttbare finansielle eiendeler, laveste verdis prinsipp for markedsbaserte finansielle omløpsmidler. Forsikret pensjonsforpliktelse er ikke balanseført - kostnaden er lik premien. Leieavtaler er ikke balanseført. Kostmetoden er benyttet for investeringer i datterselskap/tilknyttet selskap. Utbytte er inntektsført samme år som det er avsatt i datterselskap/tilknyttet selskap, dersom det er sannsynlig at beløpet vil mottas. Ved utbytte som overstiger andel av tilbakeholdt resultat etter kjøpet representerer den overskytende del tilbakebetaling av investert kapital, og er fratrukket investeringens verdi i balansen. Skatt Skattekostnaden i resultatregnskapet omfatter både periodens betalbare skatt og endring i utsatt skatt. Utsatt skatt er beregnet med 22% på grunnlag av de midlertidige forskjeller som eksisterer mellom regnskapsmessige og skattemessige verdier, samt skattemessig underskudd til fremføring ved utgangen av regnskapsåret. Skatteøkende og skattereduserende midlertidige forskjeller som reverserer eller kan reversere i samme periode er fastsatt og skattevirkningen er beregnet på nettogrunnlaget. Selskapet har ikke endret regnskapsprinsipp fra 2022 til 2023.

Note

1

Antall årsverk i regnskapsåret

0.00

Sum Beløp

Balanseført verdi 31.12. Varige driftsmidler Immaterielle eiend.

Note



4

Konsern, tilknyttet selskap m.v.

Investeringsregnskap som regnskapsføres etter egenkapitalmetoden

Konsernregnskap

Virksomheten inngår i konsolideringen til morselskapets konsernregnsk.: Nei

Morselskapet sitt navn

Forretningskontor for morselskapet

Datterselskap er utelatt fra konsolideringen: Nei

Begrunnelse for at datterselskap er utelatt fra konsolideringen

Konsern, tilknyttet selskap m.v. - fordringer og gjeld

Fordringer

| <u>Samlet beløp - foretak i samme konsern</u> | <u>Årets</u> | <u>Fjorårets</u> |
|-----------------------------------------------|--------------|------------------|
| | 2732603.00 | 2532172.00 |

| <u>Samlet beløp - tilknyttet selskap</u> | <u>Årets</u> | <u>Fjorårets</u> |
|------------------------------------------|--------------|------------------|
|------------------------------------------|--------------|------------------|

| <u>Samlet beløp - foretak i samme konsern</u> | <u>Årets</u> | <u>Fjorårets</u> |
|-----------------------------------------------|--------------|------------------|
|-----------------------------------------------|--------------|------------------|

Kortsiktig gjeld

| <u>Samlet beløp - foretak i samme konsern</u> | <u>Årets</u> | <u>Fjorårets</u> |
|-----------------------------------------------|--------------|------------------|
|-----------------------------------------------|--------------|------------------|

| <u>Samlet beløp - tilknyttet selskap</u> | <u>Årets</u> | <u>Fjorårets</u> |
|------------------------------------------|--------------|------------------|
| | 16875.00 | 0.00 |

| <u>Samlet beløp - felles kontrollert virksomhet</u> | <u>Årets</u> | <u>Fjorårets</u> |
|-----------------------------------------------------|--------------|------------------|
|-----------------------------------------------------|--------------|------------------|

| <u>Pantstillelse</u> | <u>Beløp</u> |
|----------------------|--------------|
|----------------------|--------------|

Note

Fordringer

Fordringer som forfaller senere enn ett år etter regnskapsårets slutt

Mer om fordringer

Note



Virkelig verdi og resultatført verdiendr. i perioden, finansielle instrumenter

Mer om finansielle instrumenter

Beskrivelse av finansielle derivater

| <u>Beholdning av egne aksjer</u> | <u>Antall</u> | <u>Pålydende</u> | <u>Andel av aksjek.</u> |
|----------------------------------|---------------|------------------|-------------------------|
|----------------------------------|---------------|------------------|-------------------------|

Note

6

Lån og sikkerhetsstillelse til medlemmer

Er det gitt lån eller sikkerhetsstillelse til ledende personer: Nei

Opplysninger om:

Medlemmer av:

Mer om lån og sikkerhetsstillelse



Årsregnskap for
BRANDTH HOLDING AS
989023055
Regnskapsår
01.01.2023 - 31.12.2023



BRANDTH HOLDING AS
989 023 055

Resultatregnskap

| | Note | 2023 | 2022 |
|---------------------------------------|------|----------------|-------------------|
| Driftskostnader | | | |
| Annen driftskostnad | | -69 636 | -46 478 |
| Sum driftskostnader | | -69 636 | -46 478 |
| Driftsresultat | | -69 636 | -46 478 |
| Finansinntekter | | | |
| Annen renteinntekt | | 159 202 | 106 562 |
| Annen finansinntekt | | 121 429 | 472 836 |
| Sum finansinntekter | | 280 631 | 579 398 |
| Finanskostnader | | | |
| Nedskrivning av finansielle eiendeler | | 16 614 | -526 566 |
| Annen rentekostnad | | -19 928 | -21 249 |
| Annen finanskostnad | | 0 | -487 989 |
| Sum finanskostnader | | -3 314 | -1 035 804 |
| Netto finans | | 277 317 | -456 407 |
| Resultat før skattekostnad | | 207 681 | -502 885 |
| Årsresultat | | 207 681 | -502 885 |
| Overføringer | | | |
| Annen egenkapital | | 207 681 | -502 885 |
| Sum overføringer | | 207 681 | -502 885 |



BRANDTH HOLDING AS
989 023 055

Balanse

| | Note | 31.12.2023 | 31.12.2022 |
|------------------------------------------------|------|------------------|------------------|
| EIENDELER | | | |
| Anleggsmidler | | | |
| Finansielle anleggsmidler | | | |
| Investering i datterselskap | 4, 5 | 2 203 000 | 2 203 000 |
| Lån til foretak i samme konsern | 4 | 2 732 603 | 2 532 172 |
| Investeringer i aksjer og andeler | | 1 873 816 | 1 523 816 |
| Andre langsiktige fordringer | 6 | 314 150 | 238 047 |
| Sum finansielle anleggsmidler | | 7 123 569 | 6 497 035 |
| Sum anleggsmidler | | 7 123 569 | 6 497 035 |
| Omløpsmidler | | | |
| Investeringer | | | |
| Andre finansielle instrumenter | | 1 578 010 | 2 093 298 |
| Sum investeringer | | 1 578 010 | 2 093 298 |
| Bankinnskudd, kontanter og lignende | | | |
| Bankinnskudd, kontanter og lignende | | 39 392 | 51 098 |
| Sum bankinnskudd, kontanter og lignende | | 39 392 | 51 098 |
| Sum omløpsmidler | | 1 617 402 | 2 144 396 |
| SUM EIENDELER | | 8 740 971 | 8 641 431 |



BRANDTH HOLDING AS
989 023 055

Balanse

| | Note | 31.12.2023 | 31.12.2022 |
|---------------------------------|------|------------------|------------------|
| EGENKAPITAL OG GJELD | | | |
| Egenkapital | | | |
| Innskutt egenkapital | | | |
| Aksjekapital | 7, 8 | 104 000 | 104 000 |
| Sum innskutt egenkapital | | 104 000 | 104 000 |
| Opptjent egenkapital | | | |
| Annen egenkapital | 8 | 8 226 992 | 8 019 311 |
| Sum opptjent egenkapital | | 8 226 992 | 8 019 311 |
| Sum egenkapital | | 8 330 992 | 8 123 311 |
| Gjeld | | | |
| Kortsiktig gjeld | | | |
| Leverandørgjeld | | 5 056 | 0 |
| Kortsiktig konserngjeld | 4 | 16 875 | 0 |
| Annen kortsiktig gjeld | | 388 048 | 518 120 |
| Sum kortsiktig gjeld | | 409 979 | 518 120 |
| Sum gjeld | | 409 979 | 518 120 |
| SUM EGENKAPITAL OG GJELD | | 8 740 971 | 8 641 431 |

Vefsn, 07.06.2024

Paal Anders Brandth
styrets leder / daglig leder



BRANDTH HOLDING AS
989 023 055

Noter

Regnskapsprinsipper

Årsregnskapet er satt opp i samsvar med regnskapsloven og god regnskapsskikk for små foretak.

Klassifisering og vurdering av balanseposter

Eiendeler som er knyttet til varekretsløpet er klassifisert som omløpsmidler. Fordringer klassifiseres som omløpsmidler hvis de forfaller til betaling innen ett år etter transaksjonsdagen. Tilsvarende klassifiseres gjeld som kortsiktig hvis gjelden forfaller til betaling innen ett år.

Omløpsmidler vurderes til laveste av anskaffelseskost og virkelig verdi. Kortsiktig gjeld balanseføres til nominelt beløp på etableringstidspunktet. Anleggsmidler vurderes til anskaffelseskost. Varige anleggsmidler avskrives etter en fornuftig avskrivningsplan. Anleggsmidlene nedskrives til virkelig verdi ved verdifall som ikke forventes å være forbigående. Langsiktig gjeld med unntak av andre avsetninger balanseføres til nominelt beløp på etableringstidspunktet.

Fordringer

Kundefordringer og andre fordringer er oppført i balansen til pålydende etter fradrag for avsetning til forventet tap. Avsetning til tap gjøres på grunnlag av individuelle vurderinger av de enkelte fordringene.

Forøvrig er følgende regnskapsprinsipper anvendt:

FIFO-metoden for tilordning av anskaffelseskost for ombyttbare finansielle eiendeler, laveste verdis prinsipp for markedsbaserte finansielle omløpsmidler. Forsikret pensjonsforpliktelse er ikke balanseført - kostnaden er lik premien. Leieavtaler er ikke balanseført. Kostmetoden er benyttet for investeringer i datterselskap/tilknyttet selskap. Utbytte er inntektsført samme år som det er avsatt i datterselskap/tilknyttet selskap, dersom det er sannsynlig at beløpet vil mottas. Ved utbytte som overstiger andel av tilbakeholdt resultat etter kjøpet representerer den overskytende del tilbakebetaling av investert kapital, og er fratrukket investeringens verdi i balansen.

Skatt

Skattekostnaden i resultatregnskapet omfatter både periodens betalbare skatt og endring i utsatt skatt. Utsatt skatt er beregnet med 22% på grunnlag av de midlertidige forskjeller som eksisterer mellom regnskapsmessige og skattemessige verdier, samt skattemessig underskudd til fremføring ved utgangen av regnskapsåret. Skatteøkende og skattereduserende midlertidige forskjeller som reverserer eller kan reversere i samme periode er fastsatt og skattevirkningen er beregnet på nettogrunnlaget.

Selskapet har ikke endret regnskapsprinsipp fra 2022 til 2023.



BRANDTH HOLDING AS
989 023 055

Note 1 - Antall årsverk

Selskapet har ikke hatt ansatte i løpet av regnskapsåret.

Note 2 - Spesifisering av skatt

| Skattepliktig inntekt | 2023 | 2022 |
|----------------------------------------|----------|----------|
| Resultat før skatt | 207 681 | -502 885 |
| Permanente forskjeller | -136 760 | 596 719 |
| - Anvendelse av fremførbart underskudd | -70 921 | -93 834 |
| Skattepliktig inntekt | 0 | 0 |

Note 3 - Midlertidige forskjeller - utsatt skatt/skattefordel

Utsatt skatt/utsatt skattefordel i balansen avsettes på grunnlag av forskjeller mellom regnskapsmessige og skattemessige verdier i henhold til norsk regnskapsstandard for skatt.

Midlertidige skatteøkende og skattereduserende forskjeller som kan utlignes er nettoført.

| Midlertidige forskjeller knyttet til: | 01.01.2023 | 31.12.2023 | Endring |
|-----------------------------------------------------------------|-----------------|-----------------|----------------|
| Fremførbart underskudd | -290 218 | -219 297 | -70 921 |
| Netto forskjeller | -290 218 | -219 297 | -70 921 |
| Skattereduserende forskjeller som ikke kan utlignes | 290 218 | 219 297 | 70 921 |
| Sum midlertidige forskjeller som påvirker betalbar skatt | 0 | 0 | 0 |
| Utsatt skatt 31.12.2023 basert på 22 % | 0 | 0 | 0 |

Note 4 - Konsern, tilknyttet selskap m.v.

Fordringer

| | 2023 | 2022 |
|--------------------------------------------------|-----------|-----------|
| Samlet beløp som gjelder foretak i samme konsern | 2 732 603 | 2 532 172 |

Kortsiktig gjeld

| | 2023 | 2022 |
|---------------------------------------------|--------|------|
| Samlet beløp som gjelder tilknyttet selskap | 16 875 | 0 |

Note 5 - Datterselskap, tilknyttet selskap m.v.

| Navn på morselskap | Forretningskontor |
|--------------------|------------------------------|
| Brandth Holding AS | Ibsens gate 12, 8657 Mosjøen |

| Selskap | Kontor | Eierandel | Resultat 2023 | Egenkapital pr. 31.12 | Bokført verdi pr. 31.12 |
|----------------|---------|-----------|-----------------|-----------------------|-------------------------|
| MMM Eiendom AS | Mosjøen | 100 % | -45 848 | 11 625 951 | 2 149 500 |
| A. Brandth AS | Mosjøen | 50 % | -354 046 | 2 489 053 | 53 500 |
| Sum | | | -399 894 | 14 115 004 | 2 203 000 |



BRANDTH HOLDING AS
989 023 055

Note 6 - Lån og sikkerhetsstillelse til ledende personer, eiere med videre

Det er ikke gitt lån eller sikkerhetsstillelse til medlemmer av styrende organer.



BRANDTH HOLDING AS
989 023 055


Note 7 - Aksjekapital

| Aksjeklasse | Antall aksjer | Aksjenes pålydende | Bokført verdi |
|-------------|---------------|--------------------|---------------|
| Ordinære | 394 | 263,959391 | 104 000 |

| Aksjonærer | Antall aksjer | Eierandel % | Aksjeklasse |
|---------------------|---------------|-------------|-------------|
| BRANDTH PAAL ANDERS | 394 | 100,00 | Ordinære |

Note 8 - Egenkapital

| | Aksjekapital | Opptjent egenkapital | Sum |
|-------------------------------|----------------|----------------------|------------------|
| Egenkapital 31.12.2022 | 104 000 | 8 019 311 | 8 123 311 |
| Årsresultat | 0 | 207 681 | 207 681 |
| Egenkapital 31.12.2023 | 104 000 | 8 226 992 | 8 330 992 |



Årsoppgjør for

BRANDTH HOLDING AS

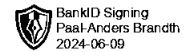
989023055

01.01.2023 - 31.12.2023

| Innhold | Side |
|----------------------|------|
| Resultatregnskap | 2 |
| Eiendeler | 3 |
| Egenkapital og gjeld | 4 |
| Noter | 5 |



BRANDTH HOLDING AS
989 023 055

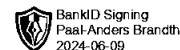


Resultatregnskap

| | Note | 2023 | 2022 |
|---------------------------------------|------|----------------|-------------------|
| Driftskostnader | | | |
| Annen driftskostnad | | -69 636 | -46 478 |
| Sum driftskostnader | | -69 636 | -46 478 |
| Driftsresultat | | -69 636 | -46 478 |
| Finansinntekter | | | |
| Annen renteinntekt | | 159 202 | 106 562 |
| Annen finansinntekt | | 121 429 | 472 836 |
| Sum finansinntekter | | 280 631 | 579 398 |
| Finanskostnader | | | |
| Nedskrivning av finansielle eiendeler | | 16 614 | -526 566 |
| Annen rentekostnad | | -19 928 | -21 249 |
| Annen finanskostnad | | 0 | -487 989 |
| Sum finanskostnader | | -3 314 | -1 035 804 |
| Netto finans | | 277 317 | -456 407 |
| Resultat før skattekostnad | | 207 681 | -502 885 |
| Årsresultat | | 207 681 | -502 885 |
| Overføringer | | | |
| Annen egenkapital | | 207 681 | -502 885 |
| Sum overføringer | | 207 681 | -502 885 |



BRANDTH HOLDING AS
989 023 055

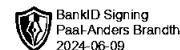


Balanse

| | Note | 31.12.2023 | 31.12.2022 |
|------------------------------------------------|------|------------------|------------------|
| EIENDELER | | | |
| Anleggsmidler | | | |
| Finansielle anleggsmidler | | | |
| Investering i datterselskap | 4, 5 | 2 203 000 | 2 203 000 |
| Lån til foretak i samme konsern | 4 | 2 732 603 | 2 532 172 |
| Investeringer i aksjer og andeler | | 1 873 816 | 1 523 816 |
| Andre langsiktige fordringer | 6 | 314 150 | 238 047 |
| Sum finansielle anleggsmidler | | 7 123 569 | 6 497 035 |
| Sum anleggsmidler | | 7 123 569 | 6 497 035 |
| Omløpsmidler | | | |
| Investeringer | | | |
| Andre finansielle instrumenter | | 1 578 010 | 2 093 298 |
| Sum investeringer | | 1 578 010 | 2 093 298 |
| Bankinnskudd, kontanter og lignende | | | |
| Bankinnskudd, kontanter og lignende | | 39 392 | 51 098 |
| Sum bankinnskudd, kontanter og lignende | | 39 392 | 51 098 |
| Sum omløpsmidler | | 1 617 402 | 2 144 396 |
| SUM EIENDELER | | 8 740 971 | 8 641 431 |



BRANDTH HOLDING AS
989 023 055



Balanse

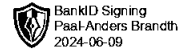
| | Note | 31.12.2023 | 31.12.2022 |
|---------------------------------|------|------------------|------------------|
| EGENKAPITAL OG GJELD | | | |
| Egenkapital | | | |
| Innskutt egenkapital | | | |
| Aksjekapital | 7, 8 | 104 000 | 104 000 |
| Sum innskutt egenkapital | | 104 000 | 104 000 |
| Opptjent egenkapital | | | |
| Annen egenkapital | 8 | 8 226 992 | 8 019 311 |
| Sum opptjent egenkapital | | 8 226 992 | 8 019 311 |
| Sum egenkapital | | 8 330 992 | 8 123 311 |
| Gjeld | | | |
| Kortsiktig gjeld | | | |
| Leverandørgjeld | | 5 056 | 0 |
| Kortsiktig konserngjeld | 4 | 16 875 | 0 |
| Annen kortsiktig gjeld | | 388 048 | 518 120 |
| Sum kortsiktig gjeld | | 409 979 | 518 120 |
| Sum gjeld | | 409 979 | 518 120 |
| SUM EGENKAPITAL OG GJELD | | 8 740 971 | 8 641 431 |

Vefsn, 07.06.2024

Paal Anders Brandth
styrets leder / daglig leder



BRANDTH HOLDING AS
989 023 055



Noter

Regnskapsprinsipper

Årsregnskapet er satt opp i samsvar med regnskapsloven og god regnskapsskikk for små foretak.

Klassifisering og vurdering av balanseposter

Eiendeler som er knyttet til varekretsløpet er klassifisert som omløpsmidler. Fordringer klassifiseres som omløpsmidler hvis de forfaller til betaling innen ett år etter transaksjonsdagen. Tilsvarende klassifiseres gjeld som kortsiktig hvis gjelden forfaller til betaling innen ett år.

Omløpsmidler vurderes til laveste av anskaffelseskost og virkelig verdi. Kortsiktig gjeld balanseføres til nominelt beløp på etableringstidspunktet. Anleggsmidler vurderes til anskaffelseskost. Varige anleggsmidler avskrives etter en fornuftig avskrivningsplan. Anleggsmidlene nedskrives til virkelig verdi ved verdifall som ikke forventes å være forbigående. Langsiktig gjeld med unntak av andre avsetninger balanseføres til nominelt beløp på etableringstidspunktet.

Fordringer

Kundefordringer og andre fordringer er oppført i balansen til pålydende etter fradrag for avsetning til forventet tap. Avsetning til tap gjøres på grunnlag av individuelle vurderinger av de enkelte fordringene.

Forøvrig er følgende regnskapsprinsipper anvendt:

FIFO-metoden for tilordning av anskaffelseskost for ombyttbare finansielle eiendeler, laveste verdis prinsipp for markedsbaserte finansielle omløpsmidler. Forsikret pensjonsforpliktelse er ikke balanseført - kostnaden er lik premien. Leieavtaler er ikke balanseført. Kostmetoden er benyttet for investeringer i datterselskap/tilknyttet selskap. Utbytte er inntektsført samme år som det er avsatt i datterselskap/tilknyttet selskap, dersom det er sannsynlig at beløpet vil mottas. Ved utbytte som overstiger andel av tilbakeholdt resultat etter kjøpet representerer den overskytende del tilbakebetaling av investert kapital, og er fratrukket investeringens verdi i balansen.

Skatt

Skattekostnaden i resultatregnskapet omfatter både periodens betalbare skatt og endring i utsatt skatt. Utsatt skatt er beregnet med 22% på grunnlag av de midlertidige forskjeller som eksisterer mellom regnskapsmessige og skattemessige verdier, samt skattemessig underskudd til fremføring ved utgangen av regnskapsåret. Skatteøkende og skattereduserende midlertidige forskjeller som reverserer eller kan reversere i samme periode er fastsatt og skattevirkningen er beregnet på nettogrunnlaget.

Selskapet har ikke endret regnskapsprinsipp fra 2022 til 2023.



BRANDTH HOLDING AS
989 023 055



Note 1 - Antall årsverk

Selskapet har ikke hatt ansatte i løpet av regnskapsåret.

Note 2 - Spesifisering av skatt

| Skattepliktig inntekt | 2023 | 2022 |
|----------------------------------------|----------|----------|
| Resultat før skatt | 207 681 | -502 885 |
| Permanente forskjeller | -94 020 | 596 719 |
| - Anvendelse av fremførbart underskudd | -113 661 | -93 834 |
| Skattepliktig inntekt | 0 | 0 |

Note 3 - Midlertidige forskjeller - utsatt skatt/skattefordel

Utsatt skatt/utsatt skattefordel i balansen avsettes på grunnlag av forskjeller mellom regnskapsmessige og skattemessige verdier i henhold til norsk regnskapsstandard for skatt.

Midlertidige skatteøkende og skattereduserende forskjeller som kan utlignes er nettoført.

| Midlertidige forskjeller knyttet til: | 01.01.2023 | 31.12.2023 | Endring |
|-----------------------------------------------------------------|-----------------|-----------------|-----------------|
| Fremførbart underskudd | -290 218 | -176 557 | -113 661 |
| Netto forskjeller | -290 218 | -176 557 | -113 661 |
| Skattereduserende forskjeller som ikke kan utlignes | 290 218 | 176 557 | 113 661 |
| Sum midlertidige forskjeller som påvirker betalbar skatt | 0 | 0 | 0 |
| Utsatt skatt 31.12.2023 basert på 22 % | 0 | 0 | 0 |

Note 4 - Konsern, tilknyttet selskap m.v.

Fordringer

| | 2023 | 2022 |
|--------------------------------------------------|-----------|-----------|
| Samlet beløp som gjelder foretak i samme konsern | 2 732 603 | 2 532 172 |

Kortsiktig gjeld

| | 2023 | 2022 |
|---------------------------------------------|--------|------|
| Samlet beløp som gjelder tilknyttet selskap | 16 875 | 0 |

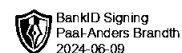
Note 5 - Datterselskap, tilknyttet selskap m.v.

| Navn på morselskap | Forretningskontor |
|--------------------|------------------------------|
| Brandth Holding AS | Ibsens gate 12, 8657 Mosjøen |

| Selskap | Kontor | Eierandel | Resultat 2023 | Egenkapital pr. 31.12 | Bokført verdi pr. 31.12 |
|----------------|---------|-----------|-----------------|-----------------------|-------------------------|
| MMM Eiendom AS | Mosjøen | 100 % | -45 848 | 11 625 951 | 2 149 500 |
| A. Brandth AS | Mosjøen | 50 % | -354 046 | 2 489 053 | 53 500 |
| Sum | | | -399 894 | 14 115 004 | 2 203 000 |



BRANDTH HOLDING AS
989 023 055



Note 6 - Lån og sikkerhetsstillelse til ledende personer, eiere med videre

Det er ikke gitt lån eller sikkerhetsstillelse til medlemmer av styrende organer.



BRANDTH HOLDING AS
989 023 055



Note 7 - Aksjekapital

| Aksjeklasse | Antall aksjer | Aksjenes pålydende | Bokført verdi |
|-------------|---------------|--------------------|---------------|
| Ordinære | 394 | 263,959391 | 104 000 |

| Aksjonærer | Antall aksjer | Eierandel % | Aksjeklasse |
|---------------------|---------------|-------------|-------------|
| BRANDTH PAAL ANDERS | 394 | 100,00 | Ordinære |

Note 8 - Egenkapital

| | Aksjekapital | Opptjent egenkapital | Sum |
|-------------------------------|----------------|----------------------|------------------|
| Egenkapital 31.12.2022 | 104 000 | 8 019 311 | 8 123 311 |
| Årsresultat | 0 | 207 681 | 207 681 |
| Egenkapital 31.12.2023 | 104 000 | 8 226 992 | 8 330 992 |



Til generalforsamlingen i Brandth Holding AS

Uavhengig revisors beretning

Konklusjon

Vi har revidert årsregnskapet for Brandth Holding AS som består av balanse per 31. desember 2023, resultatregnskap for regnskapsåret avsluttet per denne datoen og noter til årsregnskapet, herunder et sammendrag av viktige regnskapsprinsipper.

Etter vår mening oppfyller årsregnskapet gjeldende lovkrav, og gir årsregnskapet et rettviseende bilde av selskapets finansielle stilling per 31. desember 2023, og av dets resultater for regnskapsåret avsluttet per denne datoen i samsvar med regnskapslovens regler og god regnskapsskikk i Norge.

Grunnlag for konklusjonen

Vi har gjennomført revisjonen i samsvar med International Standards on Auditing (ISA-ene). Våre oppgaver og plikter i henhold til disse standardene er beskrevet nedenfor under *Revisors oppgaver og plikter ved revisjonen av årsregnskapet*. Vi er uavhengige av selskapet i samsvar med kravene i relevante lover og forskrifter i Norge og International Code of Ethics for Professional Accountants (inkludert internasjonale uavhengighetsstandarder) utstedt av International Ethics Standards Board for Accountants (IESBA-reglene), og vi har overholdt våre øvrige etiske forpliktelser i samsvar med disse kravene. Innhentet revisjonsbevis er etter vår vurdering tilstrekkelig og hensiktsmessig som grunnlag for vår konklusjon.

Styrets og daglig leders ansvar for årsregnskapet

Styret og daglig leder (ledelsen) er ansvarlige for å utarbeide årsregnskapet og for at det gir et rettviseende bilde i samsvar med regnskapslovens regler og god regnskapsskikk i Norge. Ledelsen er også ansvarlig for slik internkontroll som den finner nødvendig for å kunne utarbeide et årsregnskap som ikke inneholder vesentlig feilinformasjon, verken som følge av misligheter eller utilsiktede feil.

Ved utarbeidelsen av årsregnskapet må ledelsen ta standpunkt til selskapets evne til fortsatt drift og opplyse om forhold av betydning for fortsatt drift. Forutsetningen om fortsatt drift skal legges til grunn for årsregnskapet så lenge det ikke er sannsynlig at virksomheten vil bli avvirket.

Revisors oppgaver og plikter ved revisjonen av årsregnskapet

Vårt mål er å oppnå betryggende sikkerhet for at årsregnskapet som helhet ikke inneholder vesentlig feilinformasjon, verken som følge av misligheter eller utilsiktede feil, og å avgi en revisjonsberetning som inneholder vår konklusjon. Betryggende sikkerhet er en høy grad av sikkerhet, men ingen garanti for at en revisjon utført i samsvar med ISA-ene, alltid vil avdekke vesentlig feilinformasjon. Feilinformasjon kan oppstå som følge av misligheter eller utilsiktede feil. Feilinformasjon er å anse som vesentlig dersom den enkeltvis eller samlet med rimelighet kan forventes å påvirke de økonomiske beslutningene som brukerne foretar på grunnlag av årsregnskapet. For videre beskrivelse av revisors oppgaver og plikter vises det til: <https://revisorforeningen.no/revisjonsberetninger>

Mosjøen, 1. juli 2024

PricewaterhouseCoopers AS

Silja Eriksen
Statsautorisert revisor
(elektronisk signert)

PricewaterhouseCoopers AS, Petter Dass gate 3, Postboks 524, NO-8656 Mosjøen
T: 02316, org. no.: 987 009 713 MVA, www.pwc.no
Statsautoriserte revisorer, medlemmer av Den norske Revisorforening og autorisert regnskapsførerselskap



 Securely signed with Brevio

Revisjonsberetning

Signers:

| Name | Method | Date |
|----------------|---------------|------------------|
| Eriksen, Silja | BANKID | 2024-07-05 19:26 |

This document package contains:

- Closing page (this page)
- The original document(s)
- The electronic signatures. These are not visible in the document, but are electronically integrated.



This file is sealed with a digital signature.
The seal is a guarantee for the authenticity
of the document.