



## ÅRSREGNSKAPET FOR REGNSKAPSÅRET 2020 - GENERELL INFORMASJON

### Enheten

Organisasjonsnummer: 981 254 228  
Organisasjonsform: Aksjeselskap  
Foretaksnavn: STOKKAN LYS AS  
Forretningsadresse: Mellomila 56  
7018 TRONDHEIM

### Regnskapsår

Årsregnskapets periode: 01.01.2020 - 31.12.2020

### Konsern

Morselskap i konsern: Ja  
Konsernregnskap lagt ved: Nei

### Regnskapsregler

Regler for små foretak benyttet: Ja  
Benyttet ved utarbeidelsen av årsregnskapet til selskapet: Regnskapslovens alminnelige regler

### Årsregnskapet fastsatt av kompetent organ

Bekreftet av representant for selskapet: Ståle Ravem  
Dato for fastsettelse av årsregnskapet: 24.03.2021

### Grunnlag for avgivelse

År 2020: Årsregnskapet er elektronisk innlevert  
År 2019: Tall er hentet fra elektronisk innlevert årsregnskap fra 2020

*Det er ikke krav til at årsregnskapet m.v. som sendes til Regnskapsregisteret er undertegnet. Kontrollen på at dette er utført ligger hos revisor/enhetens øverste organ. Sikkerheten ivaretas ved at innsender har rolle/rettighet for innsending av årsregnskapet via Altinn, og ved at det bekreftes at årsregnskapet er fastsatt av kompetent organ.*

Brønnøysundregistrene, 01.06.2022



### Resultatregnskap

Beløp i: NOK	Note	2020	2019
<b>RESULTATREGNSKAP</b>			
<b>Inntekter</b>			
Salgsinntekt	1	88 499 290	91 232 606
Annen driftsinntekt	1	184 383	255 626
<b>Sum inntekter</b>		<b>88 683 672</b>	<b>91 488 232</b>
<b>Kostnader</b>			
Varekostnad		47 188 988	48 444 535
Lønnskostnad	2	3 633 689	4 163 749
Avskrivning av driftsmidler og immaterielle eiendeler	1, 4	19 382	13 847
Annen driftskostnad	2	35 087 292	36 543 226
<b>Sum kostnader</b>		<b>85 929 352</b>	<b>89 165 358</b>
<b>Driftsresultat</b>		<b>2 754 320</b>	<b>2 322 874</b>
<b>Finansinntekter og finanskostnader</b>			
Annen renteinntekt		137 697	4 653
Annen finansinntekt		550 714	143 324
Verdiøkning markedsbaserte omløpsmidler			99 309
<b>Sum finansinntekter</b>		<b>688 410</b>	<b>247 286</b>
Verdireduksjon markedsbaserte omløpsmidler		190 981	
Annen rentekostnad		823	1 881
Annen finanskostnad		1 099 250	287 595
<b>Sum finanskostnader</b>		<b>1 291 054</b>	<b>289 477</b>
<b>Netto finans</b>		<b>-602 644</b>	<b>-42 191</b>
<b>Ordinært resultat før skattekostnad</b>		<b>2 151 677</b>	<b>2 280 683</b>
Skattekostnad på ordinært resultat	5	287 487	481 970
<b>Ordinært resultat etter skattekostnad</b>		<b>1 864 190</b>	<b>1 798 713</b>
<b>Årsresultat</b>	8	<b>1 864 190</b>	<b>1 798 713</b>
<b>Årsresultat etter minoritetsinteresser</b>		<b>1 864 190</b>	<b>1 798 713</b>



## Resultatregnskap

<b>Beløp i: NOK</b>	<b>Note</b>	<b>2020</b>	<b>2019</b>
<b>Totalresultat</b>		<b>1 864 190</b>	<b>1 798 713</b>
<b>Overføringer og disponeringer</b>			
Avsatt til annen egenkapital		1 864 190	1 798 713
<b>Sum overføringer og disponeringer</b>		<b>1 864 190</b>	<b>1 798 713</b>



## Balanse

Beløp i: NOK	Note	2020	2019
<b>BALANSE - EIENDELER</b>			
<b>Anleggsmidler</b>			
<b>Immaterielle eiendeler</b>			
Utsatt skattefordel	5	260 346	31 731
<b>Sum immaterielle eiendeler</b>		<b>260 346</b>	<b>31 731</b>
<b>Varige driftsmidler</b>			
Driftsløsøre, inventar o.a. utstyr	4	26 736	46 118
<b>Sum varige driftsmidler</b>		<b>26 736</b>	<b>46 118</b>
<b>Finansielle anleggsmidler</b>			
Investering i datterselskap	6	400 000	400 000
<b>Sum finansielle anleggsmidler</b>		<b>400 000</b>	<b>400 000</b>
<b>Sum anleggsmidler</b>		<b>687 082</b>	<b>477 849</b>
<b>Omløpsmidler</b>			
<b>Varer</b>			
<b>Sum varer</b>	1	<b>4 103 131</b>	<b>2 998 830</b>
<b>Fordringer</b>			
Kundefordringer	9	8 677 819	9 305 130
Andre kortsiktige fordringer	9	6 829 425	275 697
<b>Sum fordringer</b>		<b>15 507 244</b>	<b>9 580 827</b>
<b>Investeringer</b>			
Andre finansielle instrumenter		106 331	3 246 603
<b>Sum investeringer</b>		<b>106 331</b>	<b>3 246 603</b>
<b>Bankinnskudd, kontanter og lignende</b>			
Bankinnskudd, kontanter o.l.	3	7 308 143	5 281 593
<b>Sum bankinnskudd, kontanter og lignende</b>		<b>7 308 143</b>	<b>5 281 593</b>
<b>Sum omløpsmidler</b>		<b>27 024 849</b>	<b>21 107 853</b>
<b>SUM EIENDELER</b>		<b>27 711 931</b>	<b>21 585 702</b>



## Balanse

Beløp i: NOK	Note	2020	2019
<b>BALANSE - EGENKAPITAL OG GJELD</b>			
<b>Egenkapital</b>			
<b>Innskutt egenkapital</b>			
Aksjekapital	7, 8	3 648 500	1 718 000
Annen innskutt egenkapital	8	3 700 500	
<b>Sum innskutt egenkapital</b>		<b>7 349 000</b>	<b>1 718 000</b>
<b>Opptjent egenkapital</b>			
Annen egenkapital	8	9 159 282	7 295 092
<b>Sum opptjent egenkapital</b>		<b>9 159 282</b>	<b>7 295 092</b>
<b>Sum egenkapital</b>		<b>16 508 282</b>	<b>9 013 092</b>
<b>Sum langsiktig gjeld</b>		<b>0</b>	<b>0</b>
<b>Kortsiktig gjeld</b>			
Leverandørgjeld	9	8 871 723	10 466 100
Betalbar skatt	5	516 102	477 613
Skyldig offentlige avgifter		1 463 162	1 278 898
Annen kortsiktig gjeld	9	352 662	349 998
<b>Sum kortsiktig gjeld</b>		<b>11 203 649</b>	<b>12 572 610</b>
<b>Sum gjeld</b>		<b>11 203 649</b>	<b>12 572 610</b>
<b>SUM EGENKAPITAL OG GJELD</b>		<b>27 711 931</b>	<b>21 585 702</b>



Brønnøysundregistrene

ÅRSREGNSKAP FOR REGNSKAPSÅRET 2020 - GENERELL INFORMASJON

Journalnummer: 2021 742285

**Enheten**

Organisasjonsnummer: 981 254 228  
Organisasjonsform: Aksjeselskap  
Foretaksnavn: STOKKAN LYS AS  
Forretningsadresse: Mellomila 56  
7018 TRONDHEIM

**Regnskapsår**

Årsregnskapets periode: 01.01.2020 - 31.12.2020

**Konsern**

Morselskap i konsern: Ja  
Konsernregnskap lagt ved: Nei

**Regnskapsregler**

Regler for små foretak benyttet: Ja  
Benyttet ved utarbeidelsen av  
årsregnskapet til selskapet: Regnskapslovens alminnelige regler

**Årsregnskapet fastsatt av kompetent organ**

Bekreftet av representant for selskapet: Ståle Ravem  
Dato for fastsettelse av årsregnskapet: 24.03.2021

**Grunnlag for avgivelse**

År 2020: Årsregnskap er elektronisk innlevert.  
År 2019: Tall er hentet fra elektronisk innlevert årsregnskap fra 2020.

*Det er ikke krav til at årsregnskapet m.v. som sendes til Regnskapsregisteret er undertegnet. Kontrollen på at dette er utført ligger hos revisor/enhetens øverste organ. Sikkerheten ivaretas ved at innsender har rolle/rettighet for innsending av årsregnskapet via Altinn, og ved at det bekreftes at årsregnskapet er fastsatt av kompetent organ.*

Brønnøysundregistrene, 27.09.2021



Organisasjonsnr: 981 254 228  
STOKKAN LYS AS

## RESULTATREGNSKAP

Beløp i: NOK	Note	2020	2019
<b>RESULTATREGNSKAP</b>			
<b>Inntekter</b>			
Salgsinntekt	1	88 499 290	91 232 606
Annen driftsinntekt	1	184 383	255 626
<b>Sum inntekter</b>		<b>88 683 672</b>	<b>91 488 232</b>
<b>Kostnader</b>			
Varekostnad		47 188 988	48 444 535
Lønnskostnad	2	3 633 689	4 163 749
Avskrivning av driftsmidler og immaterielle eiendeler	1, 4	19 382	13 847
Annen driftskostnad	2	35 087 292	36 543 226
<b>Sum kostnader</b>		<b>85 929 352</b>	<b>89 165 358</b>
<b>Driftsresultat</b>		<b>2 754 320</b>	<b>2 322 874</b>
<b>Finansinntekter og finanskostnader</b>			
Annen renteinntekt		137 697	4 653
Annen finansinntekt		550 714	143 324
Verdiøkning markedsbaserte omløpsmidler			99 309
<b>Sum finansinntekter</b>		<b>688 410</b>	<b>247 286</b>
Verdireduksjon markedsbaserte omløpsmidler		190 981	
Annen rentekostnad		823	1 881
Annen finanskostnad		1 099 250	287 595
<b>Sum finanskostnader</b>		<b>1 291 054</b>	<b>289 477</b>
<b>Netto finans</b>		<b>-602 644</b>	<b>-42 191</b>
<b>Ordinært resultat før skattekostnad</b>			
Skattekostnad på ordinært resultat	5	287 487	481 970
<b>Ordinært resultat etter skattekostnad</b>		<b>1 864 190</b>	<b>1 798 713</b>
<b>Årsresultat</b>	8	<b>1 864 190</b>	<b>1 798 713</b>
<b>Årsresultat etter minoritetsinteresser</b>		<b>1 864 190</b>	<b>1 798 713</b>
<b>Totalresultat</b>		<b>1 864 190</b>	<b>1 798 713</b>
<b>Overføringer og disponeringer</b>			



Avsatt til annen egenkapital	1 864 190	1 798 713
<b>Sum overføringer og disponeringer</b>	<b>1 864 190</b>	<b>1 798 713</b>



Organisasjonsnr: 981 254 228  
STOKKAN LYS AS

## BALANSE

Beløp i: NOK	Note	2020	2019
<b>BALANSE - EIENDELER</b>			
<b>Anleggsmidler</b>			
<b>Immaterielle eiendeler</b>			
Utsatt skattefordel	5	260 346	31 731
<b>Sum immaterielle eiendeler</b>		<b>260 346</b>	<b>31 731</b>
<b>Varige driftsmidler</b>			
Driftsløsøre, inventar o. a. utstyr			
	4	26 736	46 118
<b>Sum varige driftsmidler</b>		<b>26 736</b>	<b>46 118</b>
<b>Finansielle anleggsmidler</b>			
Investering i datterselskap			
	6	400 000	400 000
<b>Sum finansielle anleggsmidler</b>		<b>400 000</b>	<b>400 000</b>
<b>Sum anleggsmidler</b>		<b>687 082</b>	<b>477 849</b>
<b>Omløpsmidler</b>			
<b>Varer</b>			
<b>Sum varer</b>	1	<b>4 103 131</b>	<b>2 998 830</b>
<b>Fordringer</b>			
Kundefordringer			
	9	8 677 819	9 305 130
Andre kortsiktige fordringer			
	9	6 829 425	275 697
<b>Sum fordringer</b>		<b>15 507 244</b>	<b>9 580 827</b>
<b>Investeringer</b>			
Andre finansielle instrumenter			
		106 331	3 246 603
<b>Sum investeringer</b>		<b>106 331</b>	<b>3 246 603</b>
<b>Bankinnskudd, kontanter og lignende</b>			
Bankinnskudd, kontanter o. l.			
	3	7 308 143	5 281 593
<b>Sum bankinnskudd, kontanter og lignende</b>		<b>7 308 143</b>	<b>5 281 593</b>
<b>Sum omløpsmidler</b>		<b>27 024 849</b>	<b>21 107 853</b>
<b>SUM EIENDELER</b>		<b>27 711 931</b>	<b>21 585 702</b>

## BALANSE - EGENKAPITAL OG GJELD

### Egenkapital



<b>Innskutt egenkapital</b>			
Aksjekapital	7, 8	3 648 500	1 718 000
Annen innskutt egenkapital	8	3 700 500	
<b>Sum innskutt egenkapital</b>		<b>7 349 000</b>	<b>1 718 000</b>
<b>Opptjent egenkapital</b>			
Annen egenkapital	8	9 159 282	7 295 092
<b>Sum opptjent egenkapital</b>		<b>9 159 282</b>	<b>7 295 092</b>
<b>Sum egenkapital</b>		<b>16 508 282</b>	<b>9 013 092</b>
<b>Sum langsiktig gjeld</b>		<b>0</b>	<b>0</b>
<b>Kortsiktig gjeld</b>			
Leverandørgjeld	9	8 871 723	10 466 100
Betalbar skatt	5	516 102	477 613
Skyldig offentlige avgifter		1 463 162	1 278 898
Annen kortsiktig gjeld	9	352 662	349 998
<b>Sum kortsiktig gjeld</b>		<b>11 203 649</b>	<b>12 572 610</b>
<b>Sum gjeld</b>		<b>11 203 649</b>	<b>12 572 610</b>
<b>SUM EGENKAPITAL OG GJELD</b>		<b>27 711 931</b>	<b>21 585 702</b>



Organisasjonsnr: 981 254 228  
STOKKAN LYS AS

NOTEOPPLYSNINGER - SELSKAP - alle poster oppgitt i hele tall

Note

Antall årsverk i regnskapsåret

Virksomheten har hatt følgende antall årsverk:  
5.00



<b>Resultatregnskap</b>			
Stokkan Lys AS			
<b>Driftsinntekter og driftskostnader</b>	<b>Note</b>	<b>2020</b>	<b>2019</b>
Salgsinntekt	1	88 499 290	91 232 606
Annen driftsinntekt	1	184 383	255 626
Sum driftsinntekter		<u>88 683 672</u>	<u>91 488 232</u>
Varekostnad		47 188 988	48 444 535
Lønnskostnad	2	3 633 689	4 163 749
Avskrivning av driftsmidler og immaterielle eiendeler	1, 4	19 382	13 847
Annen driftskostnad	2	35 087 292	36 543 226
Sum driftskostnader		<u>85 929 352</u>	<u>89 165 358</u>
Driftsresultat		<u>2 754 320</u>	<u>2 322 874</u>
<b>Finansinntekter og finanskostnader</b>			
Annen renteinntekt		137 697	4 653
Annen finansinntekt		550 714	143 324
Verdiøkning markedsbaserte omløpsmidler		0	99 309
Verdireduksjon markedsbaserte omløpsmidler		190 981	0
Annen rentekostnad		823	1 881
Annen finanskostnad		1 099 250	287 595
Resultat av finansposter		<u>-602 644</u>	<u>-42 191</u>
Ordinært resultat før skattekostnad		2 151 677	2 280 683
Skattekostnad på ordinært resultat	5	287 487	481 970
Ordinært resultat		<u>1 864 190</u>	<u>1 798 713</u>
Årsresultat	8	<u>1 864 190</u>	<u>1 798 713</u>
<b>Overføringer</b>			
Avsatt til annen egenkapital		1 864 190	1 798 713
Sum overføringer		<u>1 864 190</u>	<u>1 798 713</u>



<b>Balanse</b>			
Stokkan Lys AS			
<b>Eiendeler</b>	<b>Note</b>	<b>2020</b>	<b>2019</b>
<b>Anleggsmidler</b>			
<b>Immaterielle eiendeler</b>			
Utsatt skattefordel	5	260 346	31 731
Sum immaterielle eiendeler		<u>260 346</u>	<u>31 731</u>
<b>Varige driftsmidler</b>			
Driftsløsøre, inventar o.a. utstyr	4	26 736	46 118
Sum varige driftsmidler		<u>26 736</u>	<u>46 118</u>
Investeringer i datterselskap	6	400 000	400 000
Sum finansielle anleggsmidler		<u>400 000</u>	<u>400 000</u>
Sum anleggsmidler		<u>687 082</u>	<u>477 849</u>
<b>Omløpsmidler</b>			
Lager av varer og annen beholdning	1	4 103 131	2 998 830
<b>Fordringer</b>			
Kundefordringer	9	8 677 819	9 305 130
Andre kortsiktige fordringer	9	6 829 425	275 697
Sum fordringer		<u>15 507 244</u>	<u>9 580 827</u>
<b>Investeringer</b>			
Andre finansielle instrumenter		106 331	3 246 603
Sum investeringer		<u>106 331</u>	<u>3 246 603</u>
Bankinnskudd, kontanter o.l.	3	7 308 143	5 281 593
Sum omløpsmidler		<u>27 024 849</u>	<u>21 107 853</u>
Sum eiendeler		<u>27 711 931</u>	<u>21 585 702</u>
Stokkan Lys AS		Side 2	



<b>Balanse</b>			
Stokkan Lys AS			
<b>Egenkapital og gjeld</b>	<b>Note</b>	<b>2020</b>	<b>2019</b>
<b>Innskutt egenkapital</b>			
Aksjekapital	7, 8	3 648 500	1 718 000
Annen innskutt egenkapital	8	3 700 500	0
Sum innskutt egenkapital		<u>7 349 000</u>	<u>1 718 000</u>
<b>Opptjent egenkapital</b>			
Annen egenkapital	8	9 159 282	7 295 092
Sum opptjent egenkapital		<u>9 159 282</u>	<u>7 295 092</u>
Sum egenkapital		<u>16 508 282</u>	<u>9 013 092</u>
<b>Gjeld</b>			
<b>Kortsiktig gjeld</b>			
Leverandørgjeld	9	8 871 723	10 466 100
Betalbar skatt	5	516 102	477 613
Skyldig offentlige avgifter		1 463 162	1 278 898
Annen kortsiktig gjeld	9	352 662	349 998
Sum kortsiktig gjeld		<u>11 203 649</u>	<u>12 572 610</u>
Sum gjeld		<u>11 203 649</u>	<u>12 572 610</u>
Sum egenkapital og gjeld		<u>27 711 931</u>	<u>21 585 702</u>
Trondheim, 24.03.2021 Styret i Stokkan Lys AS			
_____ Ståle Ravem styreleder	_____ Kristian Drage styremedlem/daglig leder	_____ Nils Elias Grønningseter styremedlem	
_____ Tor Morten Lorvik styremedlem		_____ Andreas Skarpnes styremedlem	
Stokkan Lys AS		Side 3	



Stokkan Lys AS

Noter til årsregnskapet 2020

## Note 1 Regnskapsprinsipper

Årsregnskapet er satt opp i samsvar med regnskapsloven og NRS 8 - God regnskapsskikk for små foretak.

### Driftsinntekter

Inntektsføring ved salg av varer skjer på leveringstidspunktet. Tjenester inntektsføres etter hvert som de leveres.

### Skatt

Skattekostnaden i resultatregnskapet omfatter både periodens betalbare skatt og endring i utsatt skatt. Utsatt skatt er beregnet med 22 % på grunnlag av de midlertidige forskjeller som eksisterer mellom regnskapsmessige og skattemessige verdier, samt ligningsmessig underskudd til fremføring ved utgangen av regnskapsåret. Skatteøkende og skattereduserende midlertidige forskjeller som reverserer eller kan reverseres i samme periode er utlignet og nettoført.

### Klassifisering og vurdering av anleggsmidler

Anleggsmidler omfatter eiendeler bestemt til varig eie og bruk. Anleggsmidler er vurdert til anskaffelseskost. Varige driftsmidler balanseføres og avskrives over driftsmidlets økonomiske levetid. Avskrivningsperioden for fast eiendom anskaffet etter 2009 er dekomponert i en del som gjelder råbygget og en del som gjelder faste tekniske installasjoner. Varige driftsmidler nedskrives til gjenvinnbart beløp ved verdifall som forventes ikke å være forbigående. Gjenvinnbart beløp er det høyeste av netto salgsverdi og verdi i bruk. Verdi i bruk er nåverdi av fremtidige kontantstrømmer knyttet til eiendelen. Nedskrivningen reverseres når grunnlaget for nedskrivningen ikke lenger er til stede.

### Klassifisering og vurdering av omløpsmidler

Omløpsmidler og kortsiktig gjeld omfatter normalt poster som forfaller til betaling innen ett år etter balansedagen, samt poster som knytter seg til varekretsløpet. Omløpsmidler vurderes til laveste verdi av anskaffelseskost og virkelig verdi.

### Aksjer i datterselskap

Datterselskap vurderes etter kostmetoden i selskapsregnskapet. Investeringen er vurdert til anskaffelseskost for aksjene med mindre nedskrivning har vært nødvendig. Det er foretatt nedskrivning til virkelig verdi når verdifall skyldes årsaker som ikke kan forventes å være forbigående og det må anses nødvendig etter god regnskapsskikk. Nedskrivninger er reversert når grunnlaget for nedskrivning ikke lenger er til stede.

Utbytte, konsernbidrag og andre utdelinger fra datterselskap er inntektsført samme år som det er avsatt i givers regnskap. Overstiger utbytte / konsernbidraget andelen av opptjent resultat etter anskaffelsestidspunktet, representerer den overskytende del tilbakebetaling av investert kapital, og utdelingene er fratrukket investeringens verdi i balansen til morselskapet.

### Varer

Varer er vurdert til det laveste av anskaffelseskost og netto salgsverdi.

### Fordringer

Kundefordringer og andre fordringer oppføres til pålydende etter fradrag for avsetning til forventet tap. Avsetning til tap gjøres på grunnlag av en individuell vurdering av de enkelte fordringene.

Stokkan Lys AS



Stokkan Lys AS

Noter til årsregnskapet 2020

## Note 2 Lønnskostnader og ytelser, godtgjørelser til daglig leder, styret og revisor

Lønnskostnader	2020	2019
Lønninger	2 880 207	3 023 525
Arbeidsgiveravgift	427 577	446 038
Andre ytelser	325 905	694 186
<b>Sum</b>	<b>3 633 689</b>	<b>4 163 749</b>

Selskapet har i 2020 sysselsatt 4 årsverk.

### Pensjonsforpliktelser

Selskapet er pliktig til å ha tjenstepensjonsordning etter lov om obligatorisk tjenstepensjon. Selskapets pensjonsordninger tilfredsstiller kravene i denne lov.

Det er ikke utbetalt godtgjørelse til daglig leder eller styret i 2020.

### Revisor

Kostnadsført revisjonshonorar for 2020 utgjør kr 82 850. Honorar for andre tjenester er kostnadsført med kr 19 600.

## Note 3 Bankinnskudd

Innestående midler på skattetrekkkonto (bundne midler) er på kr. 142 930.

## Note 4 Anleggsmidler

	Driftsløsøre, inventar ol.	Sum
Anskaffelseskost pr. 01.01.20	1 024 606	1 024 606
= Anskaffelseskost 31.12.20	<b>1 024 606</b>	<b>1 024 606</b>
Akkumulerte avskrivninger 31.12.20	993 156	993 156
+ Akkumulerte nedskrivninger 31.12.20	4 714	4 714
= Av- og nedskrivninger pr. 31.12.20	997 870	997 870
= Bokført verdi 31.12.20	<b>26 737</b>	<b>26 737</b>
Årets ordinære avskrivninger	19 382	19 382
Økonomisk levetid	3-10 år	

Stokkan Lys AS



Stokkan Lys AS	Noter til årsregnskapet 2020
----------------	------------------------------

## Note 5 Skatt

Årets skattekostnad	2020	2019
Resultatført skatt på ordinært resultat:		
Betalbar skatt	516 102	477 613
Endring i utsatt skattefordel	-228 615	4 357
<b>Skattekostnad ordinært resultat</b>	<b>287 487</b>	<b>481 970</b>
Skattepliktig inntekt:		
Ordinært resultat før skatt	2 151 677	2 280 683
Permanente forskjeller	199 127	-89 910
Endring i midlertidige forskjeller	-4 884	-19 806
<b>Skattepliktig inntekt</b>	<b>2 345 920</b>	<b>2 170 967</b>
Betalbar skatt i balansen:		
Betalbar skatt på årets resultat	516 102	477 613
<b>Sum betalbar skatt i balansen</b>	<b>516 102</b>	<b>477 613</b>

Skatteeffekten av midlertidige forskjeller som har gitt opphav til utsatt skatt og utsatte skattefordeler, spesifisert på typer av midlertidige forskjeller

	2020	2019	Endring
Varige driftsmidler	-39 346	-44 231	-4 884
Fordringer	-1 144 047	-1 144 047	0
<b>Sum</b>	<b>-1 183 393</b>	<b>-1 188 278</b>	<b>-4 884</b>
<b>Grunnlag for utsatt skattefordel</b>	<b>-1 183 393</b>	<b>-1 188 278</b>	<b>-4 884</b>
<b>Utsatt skattefordel (22 %)</b>	<b>-260 346</b>	<b>-261 421</b>	<b>-1 075</b>

## Note 6 Datterselskap, TS og FKV

	Kontor- kommune	Eier- andel	Stemme- andel	Andel egenkapital	Andel resultat
<b>DS/FKV/TS</b>					
Stokkan Lys Syd AS	TRONDHEIM	90,1%	90,1%	1 860 314	1 932 055
<b>Sum</b>				<b>1 860 314</b>	<b>1 932 055</b>

Stokkan Lys AS
----------------



Stokkan Lys AS	Noter til årsregnskapet 2020
----------------	------------------------------

## Note 7 Aksjonærer

Aksjekapitalen i Stokkan Lys AS pr. 31.12 består av:

	Antall	Pålydende	Bokført
Ordinære aksjer	14 594	250,0	3 648 500
<b>Sum</b>	<b>14 594</b>		<b>3 648 500</b>

## Eierstruktur

De største aksjonærene i % pr. 31.12 var:

	Ordinære	Eierandel	Stemmeandel
NG Invest AS	3 638	24,9	24,9
SR Invest AS	3 638	24,9	24,9
Klovika Invest AS	2 573	17,6	17,6
Sundsholmen AS	2 573	17,6	17,6
Flåklypa Invest AS	1 884	12,9	12,9
<b>Sum &gt;1% eierandel</b>	<b>14 306</b>	<b>98,0</b>	<b>98,0</b>
Sum øvrige	288	2,0	2,0
<b>Totalt antall aksjer</b>	<b>14 594</b>	<b>100,0</b>	<b>100,0</b>

## Note 8 Egenkapital

	Aksjekapital	Annen Innskutt egenkapital	Annen egenkapital	Sum egenkapital
Pr. 31.12.2019	1 718 000	0	7 295 092	9 013 092
Årets resultat			1 864 190	1 864 190
Fusjon	1 930 500	3 700 500		5 631 000
<b>Pr 31.12.2020</b>	<b>3 648 500</b>	<b>3 700 500</b>	<b>9 159 282</b>	<b>16 508 282</b>

## Note 9 Mellomværende med selskap i samme konsern

	2020	2019
<b>Fordringer</b>		
Kundefordringer konsern	60 096	188 017
Andre kortsiktige fordringer konsern	5 631 000	0
<b>Sum</b>	<b>5 691 096</b>	<b>188 017</b>
<b>Gjeld</b>		
Leverandørgjeld innen konsern	-1 583 494	-6 922 823
<b>Sum</b>	<b>-1 583 494</b>	<b>-6 922 823</b>

Stokkan Lys AS
----------------



**Systemrevisjon Fosen AS**  
REVISJON OG ØKONOMISK RÅDGIVNING

Åfjord  
Øvre Årnes 2A  
7170 Åfjord  
Tlf. 72 53 16 22

Rissa  
Rådhusvn. 20  
7100 Rissa  
Tlf. 73 85 10 20

Ørland  
Yrjars gt. 24  
7130 Brekstad  
Tlf. 72 51 31 20

Til generalforsamlingen i Stokkan Lys AS

## UAVHENGIG REVISORS BERETNING 2020

### Uttalelse om revisjonen av årsregnskapet

#### **Konklusjon**

Vi har revidert Stokkan Lys AS' årsregnskap som viser et overskudd på kr 1 864 190. Årsregnskapet består av balanse per 31. desember 2020, resultatregnskap for regnskapsåret avsluttet per denne datoen og noter til årsregnskapet, herunder et sammendrag av viktige regnskapsprinsipper.

Etter vår mening er det medfølgende årsregnskapet avgitt i samsvar med lov og forskrifter og gir et rettviseende bilde av selskapets finansielle stilling per 31. desember 2020, og av dets resultater for regnskapsåret avsluttet per denne datoen i samsvar med regnskapslovens regler og god regnskapsskikk i Norge.

#### **Grunnlag for konklusjonen**

Vi har gjennomført revisjonen i samsvar med lov, forskrift og god revisjonsskikk i Norge, herunder de internasjonale revisjonsstandardene (ISA-ene). Våre oppgaver og plikter i henhold til disse standardene er beskrevet i Revisors oppgaver og plikter ved revisjon av årsregnskapet. Vi er uavhengige av selskapet slik det kreves i lov og forskrift, og har overholdt våre øvrige etiske forpliktelser i samsvar med disse kravene. Etter vår oppfatning er innhentet revisjonsbevis tilstrekkelig og hensiktsmessig som grunnlag for vår konklusjon.

#### **Styrets og daglig leders ansvar for årsregnskapet**

Styret og daglig leder (ledelsen) er ansvarlig for å utarbeide årsregnskapet i samsvar med lov og forskrifter, herunder for at det gir et rettviseende bilde i samsvar med regnskapslovens regler og god regnskapsskikk i Norge. Ledelsen er også ansvarlig for slik intern kontroll som den finner nødvendig for å kunne utarbeide et årsregnskap som ikke inneholder vesentlig feilinformasjon, verken som følge av misligheter eller utilsiktede feil.

Ved utarbeidelsen av årsregnskapet må ledelsen ta standpunkt til selskapets evne til fortsatt drift og opplyse om forhold av betydning for fortsatt drift. Forutsetningen om fortsatt drift legges til grunn for årsregnskapet så lenge det ikke er sannsynlig at virksomheten vil bli avviklet.

#### **Revisors oppgaver og plikter ved revisjonen av årsregnskapet**

Vårt mål er å oppnå betryggende sikkerhet for at årsregnskapet som helhet ikke inneholder vesentlig feilinformasjon, verken som følge av misligheter eller utilsiktede feil, og å avgi en revisjonsberetning som inneholder vår konklusjon. Betyggende sikkerhet er en høy grad av sikkerhet, men ingen garanti for at en revisjon utført i samsvar med lov, forskrift og god revisjonsskikk i Norge, herunder ISA-ene, alltid vil avdekke vesentlig feilinformasjon som eksisterer. Feilinformasjon kan oppstå som følge av misligheter eller utilsiktede feil. Feilinformasjon blir vurdert som vesentlig dersom den enkeltvis eller samlet med rimelighet kan forventes å påvirke økonomiske beslutninger som brukerne fortar basert på årsregnskapet.

Det henvises til <http://revisorforeningen.no/revisjonsberetninger> som inneholder en beskrivelse av revisors oppgaver og plikter.

Ansvarlige revisorer:

Stig-Roar Guttelvik

Henrik Jønvik

Ragnar Hoås

Systemrevisjon Fosen AS

Autorisert  
Regnskapsførerselskap

stigroar@systemrevisjon.no  
Mobil 994 65 932

henrik@systemrevisjon.no  
Mobil 98111952

ragnar@systemrevisjon.no  
Mobil 913 50 952

Org. nr. NO 980 545 717  
Bankkto. 4213 08 91289

Medlemmer av  
Den norske Revisorforening

[www.systemrevisjon.no](http://www.systemrevisjon.no)



**Systemrevisjon Fosen AS**

REVISJON OG ØKONOMISK RÅDGIVNING

Åfjord  
Øvre Årnes 2A  
7170 Åfjord  
Tlf. 72 53 16 22

Rissa  
Rådhusvn. 20  
7100 Rissa  
Tlf. 73 85 10 20

Ørland  
Yrjars gt. 24  
7130 Brekstad  
Tlf. 72 51 31 20

***Konklusjon om registrering og dokumentasjon***

Basert på vår revisjon av årsregnskapet som beskrevet ovenfor, og kontrollhandlinger vi har funnet nødvendig i henhold til internasjonal standard for attestasjonsoppdrag (ISAE) 3000 «Attestasjonsoppdrag som ikke er revisjon eller forenklet revisorkontroll av historisk finansiell informasjon», mener vi at ledelsen har oppfylt sin plikt til å sørge for ordentlig og oversiktlig registrering og dokumentasjon av selskapets regnskapsopplysninger i samsvar med lov og god bokføringsskikk i Norge.

Rissa den 24.3.2021

Systemrevisjon Fosen AS



Henrik Jønvik

Statsautorisert revisor

Ansvarlige revisorer:

Autorisert  
Regnskapsførererselskap  
Medlemmer av  
Den norske Revisorforening

Stig-Roar Guttelvik

stigroar@systemrevisjon.no  
Mobil 994 65 932

Henrik Jønvik

henrik@systemrevisjon.no  
Mobil 981 11 952

Ragnar Hoås

ragnar@systemrevisjon.no  
Mobil 913 50 952

Systemrevisjon Fosen AS  
Org. nr. NO 980 545 717  
Bankkto. 4213 08 91289

[www.systemrevisjon.no](http://www.systemrevisjon.no)








<b>Resultatregnskap</b>			
Stokkan Lys AS			
<b>Driftsinntekter og driftskostnader</b>	<b>Note</b>	<b>2020</b>	<b>2019</b>
Salgsinntekt	1	88 499 290	91 232 606
Annen driftsinntekt	1	184 383	255 626
<b>Sum driftsinntekter</b>		<b>88 683 672</b>	<b>91 488 232</b>
Varekostnad		47 188 988	48 444 535
Lønnskostnad	2	3 633 689	4 163 749
Avskrivning av driftsmidler og immaterielle eiendeler	1, 4	19 382	13 847
Annen driftskostnad	2	35 087 292	36 543 226
<b>Sum driftskostnader</b>		<b>85 929 352</b>	<b>89 165 358</b>
<b>Driftsresultat</b>		<b>2 754 320</b>	<b>2 322 874</b>
<b>Finansinntekter og finanskostnader</b>			
Annen renteinntekt		137 697	4 653
Annen finansinntekt		550 714	143 324
Verdiøkning markedsbaserte omløpsmidler		0	99 309
Verdireduksjon markedsbaserte omløpsmidler		190 981	0
Annen rentekostnad		823	1 881
Annen finanskostnad		1 099 250	287 595
<b>Resultat av finansposter</b>		<b>-602 644</b>	<b>-42 191</b>
Ordinært resultat før skattekostnad		2 151 677	2 280 683
Skattekostnad på ordinært resultat	5	287 487	481 970
<b>Ordinært resultat</b>		<b>1 864 190</b>	<b>1 798 713</b>
<b>Årsresultat</b>	8	<b>1 864 190</b>	<b>1 798 713</b>
<b>Overføringer</b>			
Avsatt til annen egenkapital		1 864 190	1 798 713
<b>Sum overføringer</b>		<b>1 864 190</b>	<b>1 798 713</b>



<b>Balanse</b>				
<b>Stokkan Lys AS</b>				
<b>Eiendeler</b>	<b>Note</b>	<b>2020</b>	<b>2019</b>	
<b>Anleggsmidler</b>				
<b>Immaterielle eiendeler</b>				
Utsatt skattefordel	5	260 346	31 731	
Sum immaterielle eiendeler		<u>260 346</u>	<u>31 731</u>	
<b>Varige driftsmidler</b>				
Driftsløsøre, inventar o.a. utstyr	4	26 736	46 118	
Sum varige driftsmidler		<u>26 736</u>	<u>46 118</u>	
Investeringer i datterselskap	6	400 000	400 000	
Sum finansielle anleggsmidler		<u>400 000</u>	<u>400 000</u>	
Sum anleggsmidler		<u>687 082</u>	<u>477 849</u>	
<b>Omløpsmidler</b>				
Lager av varer og annen beholdning	1	4 103 131	2 998 830	
<b>Fordringer</b>				
Kundefordringer	9	8 677 819	9 305 130	
Andre kortsiktige fordringer	9	6 829 425	275 697	
Sum fordringer		<u>15 507 244</u>	<u>9 580 827</u>	
<b>Investeringer</b>				
Andre finansielle instrumenter		106 331	3 246 603	
Sum investeringer		<u>106 331</u>	<u>3 246 603</u>	
Bankinnskudd, kontanter o.l.	3	7 308 143	5 281 593	
Sum omløpsmidler		<u>27 024 849</u>	<u>21 107 853</u>	
Sum eiendeler		<u>27 711 931</u>	<u>21 585 702</u>	



<b>Balanse</b>			
<b>Stokkan Lys AS</b>			
	Note	2020	2019
<b>Egenkapital og gjeld</b>			
<b>Innskutt egenkapital</b>			
Aksjekapital	7, 8	3 648 500	1 718 000
Annen innskutt egenkapital	8	3 700 500	0
<b>Sum innskutt egenkapital</b>		<b>7 349 000</b>	<b>1 718 000</b>
<b>Opptjent egenkapital</b>			
Annen egenkapital	8	9 159 282	7 295 092
<b>Sum opptjent egenkapital</b>		<b>9 159 282</b>	<b>7 295 092</b>
<b>Sum egenkapital</b>		<b>16 508 282</b>	<b>9 013 092</b>
<b>Gjeld</b>			
<b>Kortsiktig gjeld</b>			
Leverandørgjeld	9	8 871 723	10 466 100
Betalbar skatt	5	516 102	477 613
Skyldig offentlige avgifter		1 463 162	1 278 898
Annen kortsiktig gjeld	9	352 662	349 998
<b>Sum kortsiktig gjeld</b>		<b>11 203 649</b>	<b>12 572 610</b>
<b>Sum gjeld</b>		<b>11 203 649</b>	<b>12 572 610</b>
<b>Sum egenkapital og gjeld</b>		<b>27 711 931</b>	<b>21 585 702</b>
Trondheim, 24.03.2021 Styret i Stokkan Lys AS			
 Ståle Ravem styreleder	 Kristian Drage styremedlem/daglig leder	 Nils Elias Grønningseter styremedlem	
 Tor Morten Lorvik styremedlem		 Andreas Skarpedes styremedlem	
Stokkan Lys AS			
			Side 3



Stokkan Lys AS

Noter til årsregnskapet 2020

### Note 1 Regnskapsprinsipper

Årsregnskapet er satt opp i samsvar med regnskapsloven og NRS 8 - God regnskapsskikk for små foretak.

#### Driftsinntekter

Inntektsføring ved salg av varer skjer på leveringstidspunktet. Tjenester inntektsføres etter hvert som de leveres.

#### Skatt

Skattekostnaden i resultatregnskapet omfatter både periodens betalbare skatt og endring i utsatt skatt. Utsatt skatt er beregnet med 22 % på grunnlag av de midlertidige forskjeller som eksisterer mellom regnskapsmessige og skattemessige verdier, samt ligningsmessig underskudd til fremføring ved utgangen av regnskapsåret. Skatteøkende og skattereduserende midlertidige forskjeller som reverserer eller kan reverseres i samme periode er utilignet og nettoført.

#### Klassifisering og vurdering av anleggsmidler

Anleggsmidler omfatter eiendeler bestemt til varig eie og bruk. Anleggsmidler er vurdert til anskaffelseskost. Varige driftsmidler balanseføres og avskrives over driftsmidlets økonomiske levetid. Avskrivningsperioden for fast eiendom anskaffet etter 2009 er dekomponert i en del som gjelder råbygget og en del som gjelder faste tekniske installasjoner. Varige driftsmidler nedskrives til gjenvinnbart beløp ved verdifall som forventes ikke å være forbigående. Gjenvinnbart beløp er det høyeste av netto salgsverdi og verdi i bruk. Verdi i bruk er nåverdi av fremtidige kontantstrømmer knyttet til eiendelen. Nedskrivningen reverseres når grunnlaget for nedskrivningen ikke lenger er til stede.

#### Klassifisering og vurdering av omløpsmidler

Omløpsmidler og kortsiktig gjeld omfatter normalt poster som forfaller til betaling innen ett år etter balansedagen, samt poster som knytter seg til varekretsløpet. Omløpsmidler vurderes til laveste verdi av anskaffelseskost og virkelig verdi.

#### Aksjer i datterselskap

Datterselskap vurderes etter kostmetoden i selskapsregnskapet. Investeringen er vurdert til anskaffelseskost for aksjene med mindre nedskrivning har vært nødvendig. Det er foretatt nedskrivning til virkelig verdi når verdifall skyldes årsaker som ikke kan forventes å være forbigående og det må anses nødvendig etter god regnskapsskikk. Nedskrivninger er reversert når grunnlaget for nedskrivning ikke lenger er til stede.

Utbytte, konsernbidrag og andre utdelinger fra datterselskap er inntektsført samme år som det er avsatt i givers regnskap. Overstiger utbytte / konsernbidraget andelen av opptjent resultat etter anskaffelsestidspunktet, representerer den overskytende del tilbakebetaling av investert kapital, og utdelingene er fratrukket investeringens verdi i balansen til morselskapet.

#### Varer

Varer er vurdert til det laveste av anskaffelseskost og netto salgsverdi.

#### Fordringer

Kundefordringer og andre fordringer oppføres til pålydende etter fradrag for avsetning til forventet tap. Avsetning til tap gjøres på grunnlag av en individuell vurdering av de enkelte fordringene.

Stokkan Lys AS



Stokkan Lys AS

Noter til årsregnskapet 2020

## Note 2 Lønnskostnader og ytelser, godtgjørelser til daglig leder, styret og revisor

Lønnskostnader	2020	2019
Lønninger	2 880 207	3 023 525
Arbeidsgiveravgift	427 577	446 038
Andre ytelser	325 905	694 186
<b>Sum</b>	<b>3 633 689</b>	<b>4 163 749</b>

Selskapet har i 2020 sysselsatt 4 årsverk.

### Pensjonsforpliktelser

Selskapet er pliktig til å ha tjenestepensjonsordning etter lov om obligatorisk tjenestepensjon. Selskapets pensjonsordninger tilfredsstiller kravene i denne lov.

Det er ikke utbetalt godtgjørelse til daglig leder eller styret i 2020.

### Revisor

Kostnadsført revisjonshonorar for 2020 utgjør kr 82 850.  
Honorar for andre tjenester er kostnadsført med kr 19 600.

## Note 3 Bankinnskudd

Innestående midler på skattetrekkkonto (bundne midler) er på kr. 142 930.

## Note 4 Anleggsmidler

	Driftsløsere, inventar ol.	Sum
Anskaffelseskost pr. 01.01.20	1 024 606	1 024 606
= Anskaffelseskost 31.12.20	1 024 606	1 024 606
Akkumulerte avskrivninger 31.12.20	993 156	993 156
+ Akkumulerte nedskrivninger 31.12.20	4 714	4 714
= Av- og nedskrivninger pr. 31.12.20	997 870	997 870
= Bokført verdi 31.12.20	26 737	26 737
Årets ordinære avskrivninger	19 382	19 382
Økonomisk levetid	3-10 år	

Stokkan Lys AS



## Stokkan Lys AS

## Noter til årsregnskapet 2020

### Note 5 Skatt

<u>Årets skattekostnad</u>	2020	2019
Resultatført skatt på ordinært resultat:		
Betalbar skatt	516 102	477 613
<u>Endring i utsatt skattefordel</u>	<u>-228 615</u>	<u>4 357</u>
<b>Skattekostnad ordinært resultat</b>	<b>287 487</b>	<b>481 970</b>
Skattepliktig inntekt:		
Ordinært resultat før skatt	2 151 677	2 280 683
Permanente forskjeller	199 127	-89 910
<u>Endring i midlertidige forskjeller</u>	<u>-4 884</u>	<u>-19 806</u>
<b>Skattepliktig inntekt</b>	<b>2 345 920</b>	<b>2 170 967</b>
Betalbar skatt i balansen:		
Betalbar skatt på årets resultat	516 102	477 613
<b>Sum betalbar skatt i balansen</b>	<b>516 102</b>	<b>477 613</b>

Skatteeffekten av midlertidige forskjeller som har gitt opphav til utsatt skatt og utsatte skattefordeler, spesifisert på typer av midlertidige forskjeller

	2020	2019	Endring
Varige driftsmidler	-39 346	-44 231	-4 884
Fordringer	-1 144 047	-1 144 047	0
<b>Sum</b>	<b>-1 183 393</b>	<b>-1 188 278</b>	<b>-4 884</b>
<b>Grunnlag for utsatt skattefordel</b>	<b>-1 183 393</b>	<b>-1 188 278</b>	<b>-4 884</b>
<b>Utsatt skattefordel (22 %)</b>	<b>-260 346</b>	<b>-261 421</b>	<b>-1 075</b>

### Note 6 Datterselskap, TS og FKV

	Køntor- kommune	Eier- andel	Stemme- andel	Andel egenkapital	Andel resultat
<b>DS/FKV/TS</b>					
Stokkan Lys Syd AS	TRONDHEIM	90,1%	90,1%	1 860 314	1 932 055
<b>Sum</b>				<b>1 860 314</b>	<b>1 932 055</b>

## Stokkan Lys AS

**Stokkan Lys AS**

Noter til årsregnskapet 2020

**Note 7 Aksjonærer**

Aksjekapitalen i Stokkan Lys AS pr. 31.12 består av:

	Antall	Pålydende	Bokført
Ordinære aksjer	14 594	250,0	3 648 500
<b>Sum</b>	<b>14 594</b>		<b>3 648 500</b>

**Eierstruktur**

De største aksjonærene i % pr. 31.12 var:

	Ordinære	Eierandel	Stemmeandel
NG Invest AS	3 638	24,9	24,9
SR Invest AS	3 638	24,9	24,9
Klovika Invest AS	2 573	17,6	17,6
Sundsholmen AS	2 573	17,6	17,6
Flåklypa Invest AS	1 884	12,9	12,9
<b>Sum &gt;1% eierandel</b>	<b>14 306</b>	<b>98,0</b>	<b>98,0</b>
Sum øvrige	288	2,0	2,0
<b>Totalt antall aksjer</b>	<b>14 594</b>	<b>100,0</b>	<b>100,0</b>

**Note 8 Egenkapital**

	Aksjekapital	Annen Innskutt egenkapital	Annen egenkapital	Sum egenkapital
Pr. 31.12.2019	1 718 000	0	7 295 092	9 013 092
Årets resultat			1 864 190	1 864 190
Fusjon	1 930 500	3 700 500		5 631 000
<b>Pr 31.12.2020</b>	<b>3 648 500</b>	<b>3 700 500</b>	<b>9 159 282</b>	<b>16 508 282</b>

**Note 9 Mellomværende med selskap i samme konsern**

	2020	2019
<b>Fordringer</b>		
Kundefordringer konsern	60 096	188 017
Andre kortsiktige fordringer konsern	5 631 000	0
<b>Sum</b>	<b>5 691 096</b>	<b>188 017</b>
<b>Gjeld</b>		
Leverandørgjeld innen konsern	-1 583 494	-6 922 823
<b>Sum</b>	<b>-1 583 494</b>	<b>-6 922 823</b>

**Stokkan Lys AS**