



## ÅRSREGNSKAPET FOR REGNSKAPSÅRET 2024 - GENERELL INFORMASJON

### Enheten

Organisasjonsnummer: 991 098 577  
Organisasjonsform: Aksjeselskap  
Foretaksnavn: SUB 1 AS  
Forretningsadresse: Moldfaret 2G  
4848 ARENDAL

### Regnskapsår

Årsregnskapets periode: 01.01.2024 - 31.12.2024

### Konsern

Morselskap i konsern: Nei

### Regnskapsregler

Regler for små foretak benyttet: Ja  
Benyttet ved utarbeidelsen av årsregnskapet til selskapet: Regnskapslovens alminnelige regler

### Årsregnskapet fastsatt av kompetent organ

Bekreftet av representant for selskapet: Klaus Inge Torp  
Dato for fastsettelse av årsregnskapet: 04.07.2025

### Grunnlag for avgivelse

År 2024: Årsregnskapet er elektronisk innlevert  
År 2023: Tall er hentet fra elektronisk innlevert årsregnskap fra 2024

*Det er ikke krav til at årsregnskapet m.v. som sendes til Regnskapsregisteret er undertegnet. Kontrollen på at dette er utført ligger hos revisor/enhetens øverste organ. Sikkerheten ivaretas ved at innsender har rolle/rettighet for innsending av årsregnskapet via Altinn, og ved at det bekreftes at årsregnskapet er fastsatt av kompetent organ.*

Brønnøysundregistrene, 30.07.2025



## Resultatregnskap

Beløp i: NOK	Note	2024	2023
<b>RESULTATREGNSKAP</b>			
<b>Inntekter</b>			
Salgsinntekt		11 978 634	16 083 564
Annen driftsinntekt		1 242 510	
<b>Sum inntekter</b>		<b>13 221 144</b>	<b>16 083 564</b>
<b>Kostnader</b>			
Endring i beholdning av varer under tilvirkning og ferdig tilvirkede varer		3 745 919	5 197 893
Lønnskostnad	2, 3	4 292 800	5 617 762
Ordinær avskrivning	4	103 390	156 512
Nedskrivning av varige driftsmidler og immaterielle eiendeler	4		130 000
Annen driftskostnad	2, 5	5 080 425	6 353 645
<b>Sum kostnader</b>		<b>13 222 534</b>	<b>17 455 812</b>
<b>Driftsresultat</b>		<b>-1 390</b>	<b>-1 372 247</b>
<b>Finansinntekter og finanskostnader</b>			
Renteinntekt fra foretak i samme konsern	5	50 000	250 000
Annen renteinntekt		44 069	6 211
<b>Sum finansinntekter</b>		<b>94 069</b>	<b>256 211</b>
Annen rentekostnad		333 092	350 719
<b>Sum finanskostnader</b>		<b>333 092</b>	<b>350 719</b>
<b>Netto finans</b>		<b>-239 024</b>	<b>-94 509</b>
<b>Resultat før skattekostnad</b>		<b>-240 414</b>	<b>-1 466 756</b>
Skattekostnad på resultat	6	-52 891	-322 686
<b>Årsresultat</b>		<b>-187 523</b>	<b>-1 144 070</b>
<b>Årsresultat etter minoritetsinteresser</b>		<b>-187 523</b>	<b>-1 144 070</b>
<b>Totalresultat</b>		<b>-187 523</b>	<b>-1 144 070</b>



## Resultatregnskap

<b>Beløp i: NOK</b>	<b>Note</b>	<b>2024</b>	<b>2023</b>
<b>Overføringer og disponeringer</b>			
Avgitt konsernbidrag (etter skatt)	7		
Konsernbidrag	7, 7	-187 523	-1 144 070
Avsatt til annen egenkapital	7		
<b>Sum overføringer og disponeringer</b>		<b>-187 523</b>	<b>-1 144 070</b>



## Balanse

Beløp i: NOK	Note	2024	2023
<b>BALANSE - EIENDELER</b>			
<b>Anleggsmidler</b>			
<b>Immaterielle eiendeler</b>			
Konsesjoner, patenter, lisenser, varemerker o.l.	4		
Utsatt skattefordel	6	4 447	171 556
<b>Sum immaterielle eiendeler</b>		<b>4 447</b>	<b>171 556</b>
<b>Varige driftsmidler</b>			
Innredning leide lokaler	4		
Driftsløsøre, inventar, IT-systemer, kontormaskiner o.l.	4, 8	396 938	500 328
<b>Sum varige driftsmidler</b>		<b>396 938</b>	<b>500 328</b>
<b>Finansielle anleggsmidler</b>			
Lån til foretak i samme konsern	5		3 550 000
Obligasjoner og andre fordringer		1 133 956	
<b>Sum finansielle anleggsmidler</b>		<b>1 133 956</b>	<b>3 550 000</b>
<b>Sum anleggsmidler</b>		<b>1 535 341</b>	<b>4 221 884</b>
<b>Omløpsmidler</b>			
<b>Varer</b>			
<b>Sum varer</b>		<b>50 923</b>	<b>139 122</b>
<b>Fordringer</b>			
Kundefordringer	8	53 177	36 815
Andre kortsiktige fordringer		99 135	277 161
Krav på innbetaling av selskapskapital	5	1 300 000	
<b>Sum fordringer</b>		<b>1 452 312</b>	<b>313 976</b>
<b>Bankinnskudd, kontanter og lignende</b>			
Bankinnskudd, kontanter o.l.	9	418 948	192 493
<b>Sum bankinnskudd, kontanter og lignende</b>		<b>418 948</b>	<b>192 493</b>
<b>Sum omløpsmidler</b>		<b>1 922 182</b>	<b>645 591</b>
<b>SUM EIENDELER</b>		<b>3 457 523</b>	<b>4 867 475</b>



## Balanse

Beløp i: NOK	Note	2024	2023
<b>BALANSE - EGENKAPITAL OG GJELD</b>			
<b>Egenkapital</b>			
<b>Innskutt egenkapital</b>			
Selskapskapital (100 aksjer á kr 1 000 )	7, 10	100 000	100 000
Annen innskutt egenkapital	7	780 000	
<b>Sum innskutt egenkapital</b>		<b>880 000</b>	<b>100 000</b>
<b>Opptjent egenkapital</b>			
Annen egenkapital	7		
Udekket tap	7	-1 322 602	-1 135 079
<b>Sum opptjent egenkapital</b>		<b>-1 322 602</b>	<b>-1 135 079</b>
<b>Sum egenkapital</b>		<b>-442 602</b>	<b>-1 035 079</b>
<b>Gjeld</b>			
<b>Langsiktig gjeld</b>			
Utsatt skatt	6		
<b>Annen langsiktig gjeld</b>			
Obligasjonslån	8		
Annen langsiktig gjeld		50 846	127 589
<b>Sum annen langsiktig gjeld</b>		<b>50 846</b>	<b>127 589</b>
<b>Sum langsiktig gjeld</b>		<b>50 846</b>	<b>127 589</b>
<b>Kortsiktig gjeld</b>			
Gjeld til kredittinstitusjoner	8	2 404 789	3 356 881
Leverandørgjeld		245 667	916 996
Betalbar skatt	6		
Skyldige offentlige avgifter		178 164	570 242
Kortsiktig konserngjeld	5	8 526	
Annen kortsiktig gjeld		1 012 134	930 847
<b>Sum kortsiktig gjeld</b>		<b>3 849 279</b>	<b>5 774 966</b>
<b>Sum gjeld</b>		<b>3 900 125</b>	<b>5 902 555</b>



## Balanse

<b>Beløp i: NOK</b>	<b>Note</b>	<b>2024</b>	<b>2023</b>
<b>SUM EGENKAPITAL OG GJELD</b>		<b>3 457 523</b>	<b>4 867 475</b>



## Brønnøysundregistrene

### ÅRSREGNSKAP FOR REGNSKAPSÅRET 2024 - GENERELL INFORMASJON

Journalnummer: 2025 709772

#### Enheten

Organisasjonsnummer: 991 098 577  
Organisasjonsform: Aksjeselskap  
Foretaksnavn: SUB 1 AS  
Forretningsadresse: Moldfaret 2G  
4848 ARENDAL

#### Regnskapsår

Årsregnskapets periode: 01.01.2024 - 31.12.2024

#### Konsern

Morselskap i konsern: Nei

#### Regnskapsregler

Regler for små foretak benyttet: Ja  
Benyttet ved utarbeidelsen av  
årsregnskapet til selskapet: Regnskapslovens alminnelige regler

#### Årsregnskapet fastsatt av kompetent organ

Bekreftet av representant for selskapet: Klaus Inge Torp  
Dato for fastsettelse av årsregnskapet: 04.07.2025

#### Grunnlag for avgivelse

År 2024: Årsregnskap er elektronisk innlevert.  
År 2023: Tall er hentet fra elektronisk innlevert årsregnskap fra 2024.

*Det er ikke krav til at årsregnskapet m.v. som sendes til Regnskapsregisteret er undertegnet. Kontrollen på at dette er utført ligger hos revisor/enhetens øverste organ. Sikkerheten ivaretas ved at innsender har rolle/rettighet for innsending av årsregnskapet via Altinn, og ved at det bekreftes at årsregnskapet er fastsatt av kompetent organ.*

Brønnøysundregistrene, 29.07.2025



Organisasjonsnr: 991 098 577  
SUB 1 AS

## RESULTATREGNSKAP

Beløp i: NOK	Note	2024	2023
<b>RESULTATREGNSKAP</b>			
<b>Inntekter</b>			
Salgsinntekt		11 978 634	16 083 564
Annen driftsinntekt		1 242 510	
<b>Sum inntekter</b>		<b>13 221 144</b>	<b>16 083 564</b>
<b>Kostnader</b>			
Endring i beholdning av varer under tilvirkning og ferdig tilvirkede varer		3 745 919	5 197 893
Lønnskostnad	2, 3	4 292 800	5 617 762
Ordinær avskrivning	4	103 390	156 512
Nedskrivning av varige driftsmidler og immaterielle eiendeler	4		130 000
Annen driftskostnad	2, 5	5 080 425	6 353 645
<b>Sum kostnader</b>		<b>13 222 534</b>	<b>17 455 812</b>
<b>Driftsresultat</b>		<b>-1 390</b>	<b>-1 372 247</b>
<b>Finansinntekter og finanskostnader</b>			
Renteinntekt fra foretak i samme konsern	5	50 000	250 000
Annen renteinntekt		44 069	6 211
<b>Sum finansinntekter</b>		<b>94 069</b>	<b>256 211</b>
Annen rentekostnad		333 092	350 719
<b>Sum finanskostnader</b>		<b>333 092</b>	<b>350 719</b>
<b>Netto finans</b>		<b>-239 024</b>	<b>-94 509</b>
<b>Resultat før skattekostnad</b>		<b>-240 414</b>	<b>-1 466 756</b>
Skattekostnad på resultat	6	-52 891	-322 686
<b>Årsresultat</b>		<b>-187 523</b>	<b>-1 144 070</b>
<b>Årsresultat etter minoritetsinteresser</b>		<b>-187 523</b>	<b>-1 144 070</b>
<b>Totalresultat</b>		<b>-187 523</b>	<b>-1 144 070</b>
<b>Overføringer og disponeringer</b>			
Avgitt konsernbidrag (etter skatt)	7		
Konsernbidrag	7, 7	-187 523	-1 144 070
Avsatt til annen egenkapital	7		



Sum overføringer og  
disponeringer

-187 523

-1 144 070



Organisasjonsnr: 991 098 577  
SUB 1 AS

## BALANSE

Beløp i: NOK	Note	2024	2023
<b>BALANSE - EIENDELER</b>			
<b>Anleggsmidler</b>			
<b>Immaterielle eiendeler</b>			
Konsesjoner, patenter, lisenser, varemerker o.l.	4		
Utsatt skattefordel	6	4 447	171 556
<b>Sum immaterielle eiendeler</b>		<b>4 447</b>	<b>171 556</b>
<b>Varige driftsmidler</b>			
Innredning leide lokaler	4		
Driftsløsøre, inventar, IT-systemer, kontormaskiner o.l.	4, 8	396 938	500 328
<b>Sum varige driftsmidler</b>		<b>396 938</b>	<b>500 328</b>
<b>Finansielle anleggsmidler</b>			
Lån til foretak i samme konsern	5		3 550 000
Obligasjoner og andre fordringer		1 133 956	
<b>Sum finansielle anleggsmidler</b>		<b>1 133 956</b>	<b>3 550 000</b>
<b>Sum anleggsmidler</b>		<b>1 535 341</b>	<b>4 221 884</b>
<b>Omløpsmidler</b>			
<b>Varer</b>			
<b>Sum varer</b>		<b>50 923</b>	<b>139 122</b>
<b>Fordringer</b>			
Kundefordringer	8	53 177	36 815
Andre kortsiktige fordringer		99 135	277 161
Krav på innbetaling av selskapskapital	5	1 300 000	
<b>Sum fordringer</b>		<b>1 452 312</b>	<b>313 976</b>
<b>Bankinnskudd, kontanter og lignende</b>			
Bankinnskudd, kontanter o.l.	9	418 948	192 493
<b>Sum bankinnskudd, kontanter og lignende</b>		<b>418 948</b>	<b>192 493</b>
<b>Sum omløpsmidler</b>		<b>1 922 182</b>	<b>645 591</b>
<b>SUM EIENDELER</b>		<b>3 457 523</b>	<b>4 867 475</b>



## BALANSE - EGENKAPITAL OG GJELD

### Egenkapital

#### Innskutt egenkapital

Selskapskapital (100 aksjer á kr 1 000 )	7, 10	100 000	100 000
Annen innskutt egenkapital	7	780 000	
<b>Sum innskutt egenkapital</b>		<b>880 000</b>	<b>100 000</b>

#### Opptjent egenkapital

Annen egenkapital	7		
Udekket tap	7	-1 322 602	-1 135 079
<b>Sum opptjent egenkapital</b>		<b>-1 322 602</b>	<b>-1 135 079</b>

<b>Sum egenkapital</b>		<b>-442 602</b>	<b>-1 035 079</b>
------------------------	--	-----------------	-------------------

### Gjeld

#### Langsiktig gjeld

Utsatt skatt	6		
<b>Annen langsiktig gjeld</b>			
Obligasjonslån	8		
Annen langsiktig gjeld		50 846	127 589
<b>Sum annen langsiktig gjeld</b>		<b>50 846</b>	<b>127 589</b>

<b>Sum langsiktig gjeld</b>		<b>50 846</b>	<b>127 589</b>
-----------------------------	--	---------------	----------------

#### Kortsiktig gjeld

Gjeld til kredittinstitusjoner	8	2 404 789	3 356 881
Leverandørgjeld		245 667	916 996
Betalbar skatt	6		
Skyldige offentlige avgifter		178 164	570 242
Kortsiktig konserngjeld	5	8 526	
Annen kortsiktig gjeld		1 012 134	930 847
<b>Sum kortsiktig gjeld</b>		<b>3 849 279</b>	<b>5 774 966</b>

<b>Sum gjeld</b>		<b>3 900 125</b>	<b>5 902 555</b>
------------------	--	------------------	------------------

<b>SUM EGENKAPITAL OG GJELD</b>		<b>3 457 523</b>	<b>4 867 475</b>
---------------------------------	--	------------------	------------------



Organisasjonsnr: 991 098 577  
SUB 1 AS

NOTEOPPLYSNINGER - SELSKAP - alle poster oppgitt i hele tall

Note  
2

Antall årsverk i regnskapsåret  
10.00

Sum Beløp

Balanseført verdi 31.12. Varige driftsmidler Immaterielle eiend.

**Konsernregnskap**

Morselskapet sitt navn

Forretningskontor for morselskapet

Begrunnelse for at datterselskap er utelatt fra konsolideringen

Samlet beløp - tilknyttet selskap Årets Fjorårets

Samlet beløp - foretak i samme konsern Årets Fjorårets

Samlet beløp - foretak i samme konsern Årets Fjorårets

Samlet beløp - felles kontrollert virksomhet Årets Fjorårets

Pantstillelse Beløp

Beholdning av egne aksjer Antall Pålydende Andel av aksjek.



# Deloitte.

Deloitte AS  
Arendalsveien 2  
NO-4878 Grimstad  
Norway

+47 38 12 27 22  
www.deloitte.no

Til generalforsamlingen i Sub 1 AS

## UAVHENGIG REVISORS BERETNING

### Konklusjon

Vi har revidert årsregnskapet for Sub 1 AS som består av balanse per 31. desember 2024, resultatregnskap for regnskapsåret avsluttet per denne datoen og noter til årsregnskapet, herunder et sammendrag av viktige regnskapsprinsipper.

### Etter vår mening

- oppfyller årsregnskapet gjeldende lovkrav, og
- gir årsregnskapet et rettviseende bilde av selskapets finansielle stilling per 31. desember 2024 og av dets resultater for regnskapsåret avsluttet per denne datoen i samsvar med regnskapslovens regler og god regnskapsskikk i Norge.

### Grunnlag for konklusjonen

Vi har gjennomført revisjonen i samsvar med International Standards on Auditing (ISA-ene). Våre oppgaver og plikter i henhold til disse standardene er beskrevet nedenfor under *Revisors oppgaver og plikter ved revisjonen av årsregnskapet*. Vi er uavhengige av selskapet i samsvar med kravene i relevante lover og forskrifter i Norge og International Code of Ethics for Professional Accountants (inkludert internasjonale uavhengighetsstandarder) utstedt av International Ethics Standards Board for Accountants (IESBA-reglene), og vi har overholdt våre øvrige etiske forpliktelser i samsvar med disse kravene. Innhentet revisjonsbevis er etter vår vurdering tilstrekkelig og hensiktsmessig som grunnlag for vår konklusjon.

### Ledelsens ansvar for årsregnskapet

Styret og daglig leder (ledelsen) er ansvarlige for å utarbeide årsregnskapet og for at det gir et rettviseende bilde i samsvar med regnskapslovens regler og god regnskapsskikk i Norge. Ledelsen er også ansvarlig for slik internkontroll som den finner nødvendig for å kunne utarbeide et årsregnskap som ikke inneholder vesentlig feilinformasjon, verken som følge av misligheter eller utilsiktede feil.

Ved utarbeidelsen av årsregnskapet må ledelsen ta standpunkt til selskapets evne til fortsatt drift og opplyse om forhold av betydning for fortsatt drift. Forutsetningen om fortsatt drift skal legges til grunn for årsregnskapet så lenge det ikke er sannsynlig at virksomheten vil bli avvirket.

### Revisors oppgaver og plikter ved revisjonen av årsregnskapet

Vårt mål er å oppnå betryggende sikkerhet for at årsregnskapet som helhet ikke inneholder vesentlig feilinformasjon, verken som følge av misligheter eller utilsiktede feil, og å avgi en revisjonsberetning som inneholder vår konklusjon. Betryggende sikkerhet er en høy grad av sikkerhet, men ingen garanti for at en revisjon utført i samsvar med ISA-ene, alltid vil avdekke vesentlig feilinformasjon. Feilinformasjon kan oppstå som følge av misligheter eller utilsiktede feil. Feilinformasjon er å anse som vesentlig dersom den enkeltvis eller samlet med rimelighet kan forventes å påvirke de økonomiske beslutningene som brukerne foretar på grunnlag av årsregnskapet.

Som del av en revisjon i samsvar med ISA-ene, utøver vi profesjonelt skjønn og utviser profesjonell skepsis gjennom hele revisjonen. I tillegg:

- identifiserer og vurderer vi risikoen for vesentlig feilinformasjon i årsregnskapet, enten det skyldes misligheter eller utilsiktede feil. Vi utformer og gjennomfører revisjonshandlinger for å håndtere slike risikoer, og innhenter revisjonsbevis som er tilstrekkelig og hensiktsmessig som grunnlag for vår

Deloitte AS and Deloitte Advokatfirma AS are the Norwegian affiliates of Deloitte NSE LLP, a member firm of Deloitte Touche Tohmatsu Limited, a UK private company limited by guarantee ("DTTL"). DTTL and each of its member firms are legally separate and independent entities. DTTL and Deloitte NSE LLP do not provide services to clients. Please see [www.deloitte.com/about](http://www.deloitte.com/about) to learn more about our global network of member firms.

Registrert i Foretaksregisteret  
Medlemmer av Den norske Revisorforening  
Organisasjonsnummer: 980 211 282

Deloitte Norway conducts business through two legally separate and independent limited liability companies; Deloitte AS, providing audit, consulting, financial advisory and risk management services, and Deloitte Advokatfirma AS, providing tax and legal services.



## Deloitte.

Uavhengig revisors beretning  
Sub 1 AS

konklusjon. Risikoen for at vesentlig feilinformasjon som følge av misligheter ikke blir avdekket, er høyere enn for feilinformasjon som skyldes utilsiktede feil, siden misligheter kan innebære samarbeid, forfalskning, bevisste utelatelser, uriktige fremstillinger eller overstyring av internkontroll.

- opparbeider vi oss en forståelse av intern kontroll som er relevant for revisjonen, for å utforme revisjonshandlinger som er hensiktsmessige etter omstendighetene, men ikke for å gi uttrykk for en mening om effektiviteten av selskapets interne kontroll.
- evaluerer vi om de anvendte regnskapsprinsippene er hensiktsmessige og om regnskapsestimater og tilhørende noteopplysninger utarbeidet av ledelsen er rimelige.
- konkluderer vi på om ledelsens bruk av fortsatt drift-forutsetningen er hensiktsmessig, og, basert på innhentede revisjonsbevis, hvorvidt det foreligger vesentlig usikkerhet knyttet til hendelser eller forhold som kan skape tvil av betydning om selskapets evne til fortsatt drift. Dersom vi konkluderer med at det eksisterer vesentlig usikkerhet, kreves det at vi i revisjonsberetningen henleder oppmerksomheten på tilleggsopplysningene i årsregnskapet, eller, dersom slike tilleggsopplysninger ikke er tilstrekkelige, at vi modifierer vår konklusjon. Våre konklusjoner er basert på revisjonsbevis innhentet frem til datoen for revisjonsberetningen. Etterfølgende hendelser eller forhold kan imidlertid medføre at selskapet ikke kan fortsette driften.
- evaluerer vi den samlede presentasjonen, strukturen og innholdet i årsregnskapet, inkludert tilleggsopplysningene, og hvorvidt årsregnskapet gir uttrykk for de underliggende transaksjonene og hendelsene på en måte som gir et rettviseende bilde.

Vi kommuniserer med styret blant annet om det planlagte innholdet i og tidspunkt for revisjonsarbeidet og eventuelle vesentlige funn i revisjonen, herunder vesentlige svakheter i intern kontroll som vi avdekker gjennom revisjonen.

Grimstad, 08. juli 2025  
Deloitte AS


**Siv Vøllestad Larsen**  
statsautorisert revisor  
(elektronisk signert)



## Uavhengig revisors beretning - Sub 1 AS 2024

Name	Date
Larsen, Siv Vøllestad	2025-07-09

Identification

 **bankID** Larsen, Siv Vøllestad



This document contains electronic signatures using EU-compliant PAdES - PDF  
Advanced Electronic Signatures (Regulation (EU) No 910/2014 (eIDAS))



## Sub 1 AS

### Resultatregnskap

NOTER	DRIFTSINNEKTER OG DRIFTSKOSTNADER	2024	2023
	Salgsinntekt	11 978 634	16 083 564
	Annen driftsinntekt	1 242 510	0
	<b>Sum driftsinntekter</b>	<b>13 221 144</b>	<b>16 083 564</b>
	Varekostnad	3 745 919	5 197 893
2, 3	Lønnskostnad	4 292 800	5 617 762
4	Ordinær avskrivning	103 390	156 512
4	Nedskrivning	0	130 000
2, 5	Annen driftskostnad	5 080 425	6 353 645
	<b>Sum driftskostnader</b>	<b>13 222 534</b>	<b>17 455 812</b>
	<b>Driftsresultat</b>	<b>-1 390</b>	<b>-1 372 247</b>
	<b>FINANSINNEKTER OG FINANSKOSTNADER</b>		
5	Renteinntekt fra foretak i samme konsern	50 000	250 000
	Annen renteinntekt	44 069	6 211
	Annen rentekostnad	-333 092	-350 719
	<b>Netto finansresultat</b>	<b>-239 024</b>	<b>-94 509</b>
	<b>Ordinært resultat før skattekostnad</b>	<b>-240 414</b>	<b>-1 466 756</b>
6	Skattekostnad på resultat	52 891	322 686
	<b>Resultat</b>	<b>-187 523</b>	<b>-1 144 070</b>
	<b>ÅRSRESULTAT</b>	<b>-187 523</b>	<b>-1 144 070</b>
	<b>OVERFØRINGER</b>		
7	Overført udekket tap	-187 523	-1 135 079
7	Overført fra annen egenkapital	0	-8 991
	<b>Sum overføringer</b>	<b>-187 523</b>	<b>-1 144 070</b>



## Sub 1 AS

### Balanse pr. 31.desember

NOTER	EIENDELER	2024	2023
	<b>Anleggsmidler</b>		
6	Utsatt skattefordel	4 447	171 556
	<b>Sum immaterielle eiendeler</b>	<b>4 447</b>	<b>171 556</b>
	<b>Varige driftsmidler</b>		
4, 8	Driftsløsøre, inventar, IT-systemer, kontormaskiner o.l.	396 938	500 328
	<b>Sum varige driftsmidler</b>	<b>396 938</b>	<b>500 328</b>
	<b>Finansielle anleggsmidler</b>		
5	Lån til foretak i samme konsern	0	3 550 000
	Obligasjoner og andre fordringer	1 133 956	0
	<b>Sum finansielle anleggsmidler</b>	<b>1 133 956</b>	<b>3 550 000</b>
	<b>Sum anleggsmidler</b>	<b>1 535 341</b>	<b>4 221 884</b>
	<b>Omløpsmidler</b>		
	<b>Varer</b>	<b>50 923</b>	<b>139 122</b>
	<b>Fordringer</b>		
8	Kundefordringer	53 177	36 815
	Andre kortsiktige fordringer	99 135	277 161
5	Fordring på konsernselskap	1 300 000	0
	<b>Sum fordringer</b>	<b>1 452 312</b>	<b>313 976</b>
9	<b>Bankinnskudd, kontanter o.l.</b>	<b>418 948</b>	<b>192 493</b>
	<b>Sum omløpsmidler</b>	<b>1 922 182</b>	<b>645 591</b>
	<b>SUM EIENDELER</b>	<b>3 457 523</b>	<b>4 867 475</b>

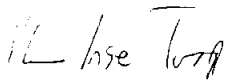



## Sub 1 AS

### Balanse pr. 31. desember

NOTER	GJELD OG EGENKAPITAL	2024	2023
	<b>Egenkapital</b>		
	<b>Innskutt egenkapital</b>		
7, 10	Selskapskapital (100 aksjer á kr 1 000 )	100 000	100 000
7	Annen innskutt egenkapital	780 000	0
	<b>Sum innskutt egenkapital</b>	<b>880 000</b>	<b>100 000</b>
	<b>Opptjent egenkapital</b>		
7	Udekket tap	-1 322 602	-1 135 079
	<b>Sum opptjent egenkapital</b>	<b>-1 322 602</b>	<b>-1 135 079</b>
	<b>Sum egenkapital</b>	<b>-442 602</b>	<b>-1 035 079</b>
	<b>Gjeld</b>		
	<b>Annen langsiktig gjeld</b>		
	Annen langsiktig gjeld	50 846	127 589
	<b>Sum annen langsiktig gjeld</b>	<b>50 846</b>	<b>127 589</b>
	<b>Kortsiktig gjeld</b>		
8	Gjeld til kredittinstitusjoner	2 404 789	3 356 881
	Leverandørgjeld	245 667	916 996
	Skyldige offentlige avgifter	178 164	570 242
5	Gjeld til selskap i samme konsern	8 526	0
	Annen kortsiktig gjeld	1 012 134	930 847
	<b>Sum kortsiktig gjeld</b>	<b>3 849 279</b>	<b>5 774 966</b>
	<b>Sum gjeld</b>	<b>3 900 125</b>	<b>5 902 555</b>
	<b>SUM GJELD OG EGENKAPITAL</b>	<b>3 457 523</b>	<b>4 867 475</b>

Arendal, 04.07.2025  
Styret i Sub 1 AS

  
Klaus Inge Torg  
Styrets leder

  
Julie Marie Hauger  
Daglig leder



## Sub 1 AS

### Noter til regnskapet 2024

#### Note 1 Regnskapsprinsipper

Årsregnskapet er satt opp i samsvar med regnskapsloven av 1998 og god regnskapsskikk for små foretak i Norge.

##### Hovedregel for vurdering og klassifisering av eiendeler og gjeld

Eiendeler bestemt til varig eie eller bruk er klassifisert som anleggsmidler. Andre eiendeler er klassifisert som omløpsmidler. Fordringer som skal tilbakebetales innen et år er klassifisert som omløpsmidler. Ved klassifisering av kortsiktig og langsiktig gjeld er tilsvarende kriterier lagt til grunn.

Omløpsmidler vurderes til laveste av anskaffelseskost og virkelig verdi.

Anleggsmidler vurderes til anskaffelseskost, men nedskrives til gjenvinnbart beløp dersom dette er lavere enn bokført verdi, og verdifallet forventes ikke å være forbigående. Anleggsmidler med begrenset økonomisk levetid avskrives planmessig.

##### Fordringer

Kundefordringer og andre fordringer er oppført til pålydende etter fradrag for avsetning til forventet tap. Avsetning til tap gjøres på grunnlag av en individuell vurdering av de enkelte fordringer.

##### Bankinnskudd, kontanter og lignende

Bankinnskudd, kontanter ol. inkluderer kontanter, bankinnskudd og andre betalingsmidler med forfallsdato som er kortere enn tre måneder fra anskaffelse.

##### Inntekter

Inntekt regnskapsføres når den er opptjent, altså når både risiko og kontroll i hovedsak er overført til kunden. Dette vil normalt være tilfellet når varen er levert til kunden. Inntektene regnskapsføres med verdien av vederlaget på transaksjonstidspunktet.

##### Kostnader

Kostnader regnskapsføres som hovedregel i samme periode som tilhørende inntekt. I de tilfeller det ikke er en klar sammenheng mellom utgifter og inntekter fastsettes fordelingen etter skjønnsmessige kriterier. Øvrige unntak fra sammenstillingsprinsippet er angitt der det er aktuelt.

##### Skatter

Skattekostnaden sammenstilles med regnskapsmessig resultat før skatt. Skatt knyttet til egenkapitaltransaksjoner, for eksempel konsernbidrag, føres mot egenkapitalen.

Skattekostnaden består av betalbar skatt (skatt på årets direkte skattepliktige inntekt) og endring i netto utsatt skatt. Skattekostnaden fordeles på ordinært resultat og virkning av prinsippendring og korrigerer av feil i henhold til skattegrunnlaget. Utsatt skatt og utsatt skattefordel er presentert netto i balansen.

#### Note 2 Antall ansatte, godtgjørelser, lån til ansatte mm

Antall årsverk sysselsatt i regnskapsåret: 10

##### Ytelser til ledende personer

Daglig leder i selskapet mottar sin lønn fra søsterselskapet Inkubator AS. Det er ikke utbetalt godtgjørelse til selskapets styre.

##### Revisor

Godtgjørelse til Deloitte AS for revisjon utgjør kr 45.900,-.  
Godtgjørelse for revisjonsrelaterte tjenester utgjør kr 3.049,-.



## Sub 1 AS

### Noter til regnskapet 2024

#### Note 3 Lønnskostnad

Lønnskostnad	2023	2023
Lønn og innleid arbeidskraft	3 591 552	4 783 226
Arbeidsgiveravgift	525 261	693 099
Pensjonskostnader	140 355	132 366
Andre ytelser	35 632	9 072
<b>Sum</b>	<b>4 292 800</b>	<b>5 617 762</b>

Selskapet har etablert OTP ihht bestemmelsene i Lov om obligatorisk tjenestepensjon.

#### Note 4 Varige driftsmidler

	Driftsløsøre, inventar, verktøy o l	Sum
Anskaffelseskost 01.01.	3 839 556	3 839 556
Tilgang	0	-
Avgang	0	0
Anskaffelseskost 31.12.	3 839 556	3 839 556
Akk. avskrivninger 31.12.	3 312 618	3 312 618
Netto akk. og rev. nedskrivninger 31.12.	130 000	130 000
<b>Bokført verdi pr. 31.12.</b>	<b>396 938</b>	<b>396 938</b>
Årets avskrivninger	103 390	103 390
Årets nedskrivninger	-	-
Økonomisk levetid	5-10 år	
Avskrivningsplan	lineær	

#### Note 5 Mellomværende og transaksjoner med selskaper i samme konsern

	2024	2023
Langsiktig mellomværende Sub Holding AS (morselskap)	0	3 550 000
Kortsiktig mellomværende Sub Holding AS (inkl konsernbidrag)	1 300 000	0
<b>Sum fordringer på konsernselskaper</b>	<b>1 300 000</b>	<b>3 550 000</b>
Kortsiktig gjeld til Sub 11 AS (søsterselskap)	8 526	0
<b>Sum gjeld til konsernselskaper</b>	<b>8 526</b>	<b>0</b>

Selskapet har inntektsført kr 50.000 i renteinntekter på mellomværende med morselskap i 2024.

Selskapet har kostnadsført kr 539.979 i managementfee til konsernselskapet Inkubator AS i 2024.

#### Note 6 Skattekostnad

Årets skattekostnad fremkommer slik:

	2024	2023
Betalbar skatt	0	0
Skatteeffekt av konsernbidrag	-220 000	0
Endring i utsatt skatt	167 109	-322 686
<b>Skattekostnad ordinært resultat</b>	<b>-52 891</b>	<b>-322 686</b>



## Sub 1 AS

### Noter til regnskapet 2024

#### Note 7 Egenkapital

	Aksje- kapital	Annen innsk. egenkapital	Udekket tap	SUM
<b>Egenkapital 01.01.</b>	<b>100 000</b>	<b>0</b>	<b>-1 135 079</b>	<b>-1 035 079</b>
<u>Årets endring i egenkapital:</u>				
Mottatt konsemdrag	0	780 000	0	<b>780 000</b>
Årets resultat	0	0	-187 523	<b>-187 523</b>
<b>Egenkapital 31.12.</b>	<b>100 000</b>	<b>780 000</b>	<b>-1 322 602</b>	<b>-442 602</b>

#### Note 8 Gjeld til kredittinstitusjoner

Selskapet har som et av tiltakene for næringslivet i forbindelse med covid-19 fått innvilget et statsgarantert lån i form av en kassekredittfasilitet. Fasiliteten løper i litt over ett år etter balansedagen, og vil ha en gradvis nedtrapping. Selskapets driftsløsøre og kundefordringer er stilt som sikkerhet for kreditten.

#### Note 9 Bundne midler

Bankinnskudd, kontanter og lignende omfatter bundne skattetrekkmidler med kr 78.244,-.

#### Note 10 Aksjekapital og aksjonærinformasjon

Aksjekapitalen i selskapet pr 31.12. består av følgende aksjeklasser:

	Antall	Pålydende verdi	Bokført verdi
Ordinære aksjer	100	1 000	100 000
<b>Sum</b>	<b>100</b>		<b>100 000</b>

#### Eierstruktur

Aksjonærene i selskapet pr 31.12. var:

	Ordinære aksjer	Eierandel	Stemmeandel
Sub Holding AS	100	100 %	100 %
<b>Totalt antall aksjer</b>	<b>100</b>	<b>100 %</b>	<b>100 %</b>

#### Note 11 Garantistillelse

Sub 1 AS har avgitt garanti for leasingavtale i søsterselskapet Sub Trondheim AS med til sammen kr 1.500.000. Leasingavtalen løp til februar 2025, og er ved avleggelse av årsregnskapet avsluttet.



## Sub 1 AS

### Noter til regnskapet 2024

#### Note 12 Fortsatt drift

Selskapets største aktivum er per 31.12.2024 mellomværende med morselskapet Sub Holding AS. Det er foretatt betydelig nedbetaling på mellomværendet ved regnskapsavleggelse i 2025. Selskapet arbeider løpende med å være ajour med betalinger til leverandører slik at selskapet ikke drives for kreditors regning.

Selskapets ledelse har i årene under etter og pandemien forsøkt å ta grep for å sikre at omsetning og resultater skal stabilisere seg på et nivå som gjør det mulig å drive med overskudd. Disse tiltakene har dessverre ikke fullt ut vært effektive nok. Som en følge av dette ble en av selskapets avdelinger lagt ned våren 2024, og ytterligere en avdeling er solgt med regnskapsmessig gevinst sommeren 2024. Etter dette vil har selskapet kun én avdeling med drift, men det er ledelsens oppfatning at dette er en avdeling som vil kunne ha en bærekraftig drift på sikt. Selv om bokført egenkapital per 31.12.2024 er negativ vurderes forutsetningen om fortsatt drift å være tilstede.