



ÅRSREGNSKAPET FOR REGNSKAPSÅRET 2020 - GENERELL INFORMASJON

Enheten

Organisasjonsnummer: 959 011 419
Organisasjonsform: Aksjeselskap
Foretaksnavn: ØRI AS
Forretningsadresse: Industrivegen 40
2072 DAL

Regnskapsår

Årsregnskapets periode: 01.01.2020 - 31.12.2020

Konsern

Morselskap i konsern: Nei

Regnskapsregler

Regler for små foretak benyttet: Ja
Benyttet ved utarbeidelsen av årsregnskapet til selskapet: Regnskapslovens alminnelige regler

Årsregnskapet fastsatt av kompetent organ

Bekreftet av representant for selskapet: Stein Erik Lie
Dato for fastsettelse av årsregnskapet: 09.03.2021

Grunnlag for avgivelse

År 2020: Årsregnskapet er elektronisk innlevert
År 2019: Tall er hentet fra elektronisk innlevert årsregnskap fra 2020

Det er ikke krav til at årsregnskapet m.v. som sendes til Regnskapsregisteret er undertegnet. Kontrollen på at dette er utført ligger hos revisor/enhetens øverste organ. Sikkerheten ivaretas ved at innsender har rolle/rettighet for innsending av årsregnskapet via Altinn, og ved at det bekreftes at årsregnskapet er fastsatt av kompetent organ.

Brønnøysundregistrene, 24.07.2022



Resultatregnskap

Beløp i: NOK	Note	2020	2019
RESULTATREGNSKAP			
Inntekter			
Salgsinntekt		3 737 365	4 230 546
Annen driftsinntekt	3	16 989 385	16 194 028
Sum inntekter		20 726 749	20 424 573
Kostnader			
Varekostnad		1 145 551	1 241 312
Lønnskostnad	1	13 936 288	13 067 854
Avskrivning av driftsmidler og immaterielle eiendeler	4	1 062 316	1 155 326
Annen driftskostnad	1	4 088 921	3 527 895
Sum kostnader		20 233 076	18 992 387
Driftsresultat		493 673	1 432 186
Finansinntekter og finanskostnader			
Annen renteinntekt		107 134	112 136
Annen finansinntekt		2 132	
Sum finansinntekter		109 265	112 136
Annen rentekostnad		29 164	46 922
Sum finanskostnader		29 164	46 922
Netto finans		80 101	65 213
Ordinært resultat før skattekostnad		573 775	1 497 399
Skattekostnad på ordinært resultat	2		
Ordinært resultat etter skattekostnad		573 775	1 497 399
Årsresultat		573 775	1 497 399
Årsresultat etter minoritetsinteresser		573 775	1 497 399
Totalresultat		573 775	1 497 399
Overføringer og disponeringer			



Resultatregnskap

Beløp i: NOK	Note	2020	2019
Avsatt til annen egenkapital		573 775	1 497 399
Sum overføringer og disponeringer	7	573 775	1 497 399



Balanse

Beløp i: NOK	Note	2020	2019
BALANSE - EIENDELER			
Anleggsmidler			
Immaterielle eiendeler			
Varige driftsmidler			
Tomter, bygninger o.a. fast eiendom	4	19 025 319	24 044 061
Driftsløsøre, inventar o.a. utstyr	4	1 587 276	1 684 622
Sum varige driftsmidler		20 612 595	25 728 684
Finansielle anleggsmidler			
Investeringer i aksjer og andeler		13 125	13 125
Sum finansielle anleggsmidler		13 125	13 125
Sum anleggsmidler		20 625 720	25 741 809
Omløpsmidler			
Varer			
Lager av varer og annen beholdning		277 192	256 839
Sum varer		277 192	256 839
Fordringer			
Kundefordringer		285 718	441 277
Andre kortsiktige fordringer		1 443 994	1 110 708
Sum fordringer		1 729 712	1 551 985
Bankinnskudd, kontanter og lignende			
Bankinnskudd, kontanter o.l.	5	13 804 020	8 143 402
Sum bankinnskudd, kontanter og lignende		13 804 020	8 143 402
Sum omløpsmidler		15 810 924	9 952 225
SUM EIENDELER		36 436 644	35 694 034

BALANSE - EGENKAPITAL OG GJELD



Balanse

Beløp i: NOK	Note	2020	2019
Egenkapital			
Innskutt egenkapital			
Aksjekapital	6, 7	150 000	150 000
Sum innskutt egenkapital		150 000	150 000
Opptjent egenkapital			
Annen egenkapital	7	32 996 901	32 423 126
Sum opptjent egenkapital		32 996 901	32 423 126
Sum egenkapital		33 146 901	32 573 126
Gjeld			
Langsiktig gjeld			
Annen langsiktig gjeld			
Gjeld til kredittinstitusjoner		429 563	751 736
Sum annen langsiktig gjeld		429 563	751 736
Sum langsiktig gjeld		429 563	751 736
Kortsiktig gjeld			
Leverandørgjeld		715 287	453 697
Skyldig offentlige avgifter		936 393	826 357
Annen kortsiktig gjeld		1 208 499	1 089 117
Sum kortsiktig gjeld		2 860 179	2 369 172
Sum gjeld		3 289 743	3 120 908
SUM EGENKAPITAL OG GJELD		36 436 644	35 694 034



Brønnøysundregistrene

ÅRSREGNSKAP FOR REGNSKAPSÅRET 2020 - GENERELL INFORMASJON

Journalnummer: 2021 833584

Enheten

Organisasjonsnummer: 959 011 419
Organisasjonsform: Aksjeselskap
Foretaksnavn: ØRI AS
Forretningsadresse: Industrivegen 40
2072 DAL

Regnskapsår

Årsregnskapets periode: 01.01.2020 - 31.12.2020

Konsern

Morselskap i konsern: Nei

Regnskapsregler

Regler for små foretak benyttet: Ja
Benyttet ved utarbeidelsen av
årsregnskapet til selskapet: Regnskapslovens alminnelige regler

Årsregnskapet fastsatt av kompetent organ

Bekreftet av representant for selskapet: Stein Erik Lie
Dato for fastsettelse av årsregnskapet: 09.03.2021

Grunnlag for avgivelse

År 2020: Årsregnskap er elektronisk innlevert.
År 2019: Tall er hentet fra elektronisk innlevert årsregnskap fra 2020.

Det er ikke krav til at årsregnskapet m.v. som sendes til Regnskapsregisteret er undertegnet. Kontrollen på at dette er utført ligger hos revisor/enhetens øverste organ. Sikkerheten ivaretas ved at innsender har rolle/rettighet for innsending av årsregnskapet via Altinn, og ved at det bekreftes at årsregnskapet er fastsatt av kompetent organ.

Brønnøysundregistrene, 19.10.2021



Organisasjonsnr: 959 011 419
ØRI AS

RESULTATREGNSKAP

Beløp i: NOK	Note	2020	2019
RESULTATREGNSKAP			
Inntekter			
Salgsinntekt		3 737 365	4 230 546
Annen driftsinntekt	3	16 989 385	16 194 028
Sum inntekter		20 726 749	20 424 573
Kostnader			
Varekostnad		1 145 551	1 241 312
Lønnskostnad	1	13 936 288	13 067 854
Avskrivning av driftsmidler og immaterielle eiendeler	4	1 062 316	1 155 326
Annen driftskostnad	1	4 088 921	3 527 895
Sum kostnader		20 233 076	18 992 387
Driftsresultat		493 673	1 432 186
Finansinntekter og finanskostnader			
Annen renteinntekt		107 134	112 136
Annen finansinntekt		2 132	
Sum finansinntekter		109 265	112 136
Annen rentekostnad		29 164	46 922
Sum finanskostnader		29 164	46 922
Netto finans		80 101	65 213
Ordinært resultat før skattekostnad		573 775	1 497 399
Skattekostnad på ordinært resultat	2		
Ordinært resultat etter skattekostnad		573 775	1 497 399
Årsresultat		573 775	1 497 399
Årsresultat etter minoritetsinteresser		573 775	1 497 399
Totalresultat		573 775	1 497 399
Overføringer og disponeringer			
Avsatt til annen egenkapital		573 775	1 497 399
Sum overføringer og disponeringer	7	573 775	1 497 399



Organisasjonsnr: 959 011 419
ØRI AS

BALANSE

Beløp i: NOK **Note** **2020** **2019**

BALANSE - EIENDELER

Anleggsmidler

Immaterielle eiendeler

Varige driftsmidler

Tomter, bygninger o.a.

fast eiendom 4 19 025 319 24 044 061

Driftsløsøre, inventar o.

a. utstyr 4 1 587 276 1 684 622

Sum varige driftsmidler 20 612 595 25 728 684

Finansielle anleggsmidler

Investeringer i aksjer og

andeler 13 125 13 125

Sum finansielle anleggsmidler 13 125 13 125

Sum anleggsmidler 20 625 720 25 741 809

Omløpsmidler

Varer

Lager av varer og annen

beholdning 277 192 256 839

Sum varer 277 192 256 839

Fordringer

Kundefordringer 285 718 441 277

Andre kortsiktige

fordringer 1 443 994 1 110 708

Sum fordringer 1 729 712 1 551 985

Bankinnskudd, kontanter

og lignende

Bankinnskudd, kontanter o.

l. 5 13 804 020 8 143 402

Sum bankinnskudd,

kontanter og lignende 13 804 020 8 143 402

Sum omløpsmidler 15 810 924 9 952 225

SUM EIENDELER 36 436 644 35 694 034

BALANSE - EGENKAPITAL OG

GJELD

Egenkapital

Innskutt egenkapital

Aksjekapital 6, 7 150 000 150 000



Sum innskutt egenkapital		150 000	150 000
Opptjent egenkapital			
Annen egenkapital	7	32 996 901	32 423 126
Sum opptjent egenkapital		32 996 901	32 423 126
Sum egenkapital		33 146 901	32 573 126
Gjeld			
Langsiktig gjeld			
Annen langsiktig gjeld			
Gjeld til			
kredittinstitusjoner		429 563	751 736
Sum annen langsiktig gjeld		429 563	751 736
Sum langsiktig gjeld		429 563	751 736
Kortsiktig gjeld			
Leverandørgjeld		715 287	453 697
Skyldig offentlige avgifter		936 393	826 357
Annen kortsiktig gjeld		1 208 499	1 089 117
Sum kortsiktig gjeld		2 860 179	2 369 172
Sum gjeld		3 289 743	3 120 908
SUM EGENKAPITAL OG GJELD		36 436 644	35 694 034



Organisasjonsnr: 959 011 419
ØRI AS

NOTEOPPLYSNINGER - SELSKAP - alle poster oppgitt i hele tall

Note
1

Antall årsverk i regnskapsåret

Virksomheten har hatt følgende antall årsverk:
76.00



BDO AS
Furusetgata 10
2050 Jessheim

Uavhengig revisors beretning

Til generalforsamlingen i Øri AS

Uttalelse om revisjonen av årsregnskapet

Konklusjon

Vi har revidert årsregnskapet til Øri AS.

Årsregnskapet består av:

- Balanse per 31. desember 2020
- Resultatregnskap for 2020
- Noter til årsregnskapet, herunder et sammendrag av viktige regnskapsprinsipper.

Etter vår mening:

Er årsregnskapet avgitt i samsvar med lov og forskrifter og gir et rettviseende bilde av selskapets finansielle stilling per 31. desember 2020 og av dets resultater for regnskapsåret avsluttet per denne datoen i samsvar med regnskapslovens regler og god regnskapsskikk i Norge.

Grunnlag for konklusjonen

Vi har gjennomført revisjonen i samsvar med lov, forskrift og god revisjonsskikk i Norge, herunder de internasjonale revisjonsstandardene International Standards on Auditing (ISA-ene). Våre oppgaver og plikter i henhold til disse standardene er beskrevet i Revisors oppgaver og plikter ved revisjon av årsregnskapet. Vi er uavhengige av selskapet slik det kreves i lov og forskrift, og har overholdt våre øvrige etiske forpliktelser i samsvar med disse kravene. Etter vår oppfatning er innhentet revisjonsbevis tilstrekkelig og hensiktsmessig som grunnlag for vår konklusjon.

Annen informasjon

Ledelsen er ansvarlig for annen informasjon. Annen informasjon består av årsberetningen.

Vår uttalelse om revisjonen av årsregnskapet dekker ikke annen informasjon, og vi attesterer ikke den andre informasjonen.

I forbindelse med revisjonen av årsregnskapet er det vår oppgave å lese annen informasjon identifisert ovenfor med det formål å vurdere hvorvidt det foreligger vesentlig inkonsistens mellom annen informasjon og årsregnskapet, kunnskap vi har opparbeidet oss under revisjonen, eller hvorvidt den tilsynelatende inneholder vesentlig feilinformasjon.

Dersom vi, på bakgrunn av arbeidet vi har utført, konkluderer med at disse andre opplysningene inneholder vesentlig feilinformasjon, er vi pålagt å uttale oss om dette. Vi har ingenting å rapportere i så henseende.

Styret og daglig leders ansvar for årsregnskapet

Styret og daglig leder (ledelsen) er ansvarlig for å utarbeide årsregnskapet i samsvar med lov og forskrifter, herunder for at det gir et rettviseende bilde i samsvar med regnskapslovens regler og god regnskapsskikk i Norge. Ledelsen er også ansvarlig for slik internkontroll som den finner nødvendig



for å kunne utarbeide et årsregnskap som ikke inneholder vesentlig feilinformasjon, verken som følge av misligheter eller utilsiktede feil.

Ved utarbeidelsen av årsregnskapet må ledelsen ta standpunkt til selskapets evne til fortsatt drift og opplyse om forhold av betydning for fortsatt drift. Forutsetningen om fortsatt drift skal legges til grunn for årsregnskapet så lenge det ikke er sannsynlig at virksomheten vil bli avviklet.

Revisors oppgaver og plikter ved revisjonen av årsregnskapet

Vårt mål er å oppnå betryggende sikkerhet for at årsregnskapet som helhet ikke inneholder vesentlig feilinformasjon, verken som følge av misligheter eller utilsiktede feil, og å avgi en revisjonsberetning som inneholder vår konklusjon. Betryggende sikkerhet er en høy grad av sikkerhet, men ingen garanti for at en revisjon utført i samsvar med lov, forskrift og god revisjonsskikk i Norge, herunder ISA-ene, alltid vil avdekke vesentlig feilinformasjon som eksisterer. Feilinformasjon kan oppstå som følge av misligheter eller utilsiktede feil. Feilinformasjon blir vurdert som vesentlig dersom den enkeltvis eller samlet med rimelighet kan forventes å påvirke økonomiske beslutninger som brukerne foretar basert på årsregnskapet.

For videre beskrivelse av revisors oppgaver og plikter vises det til:
<https://revisorforeningen.no/revisjonsberetninger>

Uttalelse om andre lovmessige krav

Konklusjon om registrering og dokumentasjon

Basert på vår revisjon av årsregnskapet som beskrevet ovenfor, og kontrollhandlinger vi har funnet nødvendig i henhold til internasjonal standard for attestasjonsoppdrag (ISAE) 3000 «Attestasjonsoppdrag som ikke er revisjon eller forenklet revisorkontroll av historisk finansiell informasjon», mener vi at ledelsen har oppfylt sin plikt til å sørge for ordentlig og oversiktlig registrering og dokumentasjon av selskapets regnskapsopplysninger i samsvar med lov og god bokføringsskikk i Norge.

BDO AS

Elisabeth Moum
statsautorisert revisor
(elektronisk signert)

Penneo Dokumentnøkkel: HG6GJ-8H08Y-HE7BY-UQ0G1-EG0G1-7WAAP



PENNEO

Signaturene i dette dokumentet er juridisk bindende. Dokument signert med "Penneo™ - sikker digital signatur".
De signerende parter sin identitet er registrert, og er listet nedenfor.

"Med min signatur bekrefter jeg alle datoer og innholdet i dette dokument."

Elisabeth Moum

Statsautorisert revisor

På vegne av: BDO AS

Serienummer: 9578-5999-4-1980801

IP: 188.95.xxx.xxx

2021-03-16 09:24:50Z



Penneo Dokumentnøkket: HG6GJ-8H08Y-HE7BY-UQ0G1-EGG0T-7WAAP

Dokumentet er signert digitalt, med **Penneo.com**. Alle digitale signatur-data i dokumentet er sikret og validert av den datamaskin-utregnede hash-verdien av det opprinnelige dokument. Dokumentet er låst og tids-stemplet med et sertifikat fra en betrodd tredjepart. All kryptografisk bevis er integrert i denne PDF, for fremtidig validering (hvis nødvendig).

Hvordan bekrefter at dette dokumentet er originalen?

Dokumentet er beskyttet av ett Adobe CDS sertifikat. Når du åpner dokumentet i

Adobe Reader, skal du kunne se at dokumentet er sertifisert av **Penneo e-signature service <penneo@penneo.com>**. Dette garanterer at innholdet i dokumentet ikke har blitt endret.

Det er lett å kontrollere de kryptografiske beviser som er lokalisert inne i dokumentet, med Penneo validator - <https://penneo.com/validate>



Årsregnskap 2020

ØRI AS

Organisasjonsnummer 959 011 419



Resultatregnskap

ØRI AS

Driftsinntekter og driftskostnader	Note	2020	2019
Salgsinntekt		3 737 365	4 230 546
Annen driftsinntekt	3	16 989 385	16 194 028
Sum driftsinntekter		20 726 749	20 424 573
Varekostnad		1 145 551	1 241 312
Lønnskostnad	1	13 936 288	13 067 854
Avskrivning av driftsmidler og immaterielle eiendeler	4	1 062 316	1 155 326
Annen driftskostnad	1	4 088 921	3 527 895
Sum driftskostnader		20 233 076	18 992 387
Driftsresultat		493 673	1 432 186
Finansinntekter og finanskostnader			
Annen renteinntekt		107 134	112 136
Annen finansinntekt		2 132	0
Annen rentekostnad		29 164	46 922
Resultat av finansposter		80 101	65 213
Ordinært resultat før skattekostnad		573 775	1 497 399
Skattekostnad på ordinært resultat	2	0	0
Årsresultat		573 775	1 497 399
Overføringer			
Avsatt til annen egenkapital		573 775	1 497 399
Sum overføringer	7	573 775	1 497 399



Balanse

ØRI AS

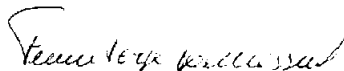

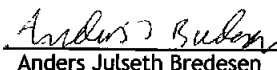

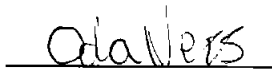

Eiendeler	Note	2020	2019
Anleggsmidler			
<i>Varige driftsmidler</i>			
Tomter, bygninger o.a. fast eiendom	4	19 025 319	24 044 061
Driftsløsøre, inventar o.a. utstyr	4	1 587 276	1 684 622
Sum varige driftsmidler		20 612 595	25 728 684
<i>Finansielle anleggsmidler</i>			
Investeringer i aksjer og andeler		13 125	13 125
Sum finansielle anleggsmidler		13 125	13 125
Sum anleggsmidler		20 625 720	25 741 809
Omløpsmidler			
<i>Varer</i>			
Lager av varer og annen beholdning		277 192	256 839
Sum varer		277 192	256 839
<i>Fordringer</i>			
Kundefordringer		285 718	441 277
Andre kortsiktige fordringer		1 443 994	1 110 708
Sum fordringer		1 729 712	1 551 985
<i>Bankinnskudd, kontanter o.l</i>			
Bankinnskudd, kontanter o.l.	5	13 804 020	8 143 402
Sum bankinnskudd, kontanter o.l		13 804 020	8 143 402
Sum omløpsmidler		15 810 924	9 952 225
Sum eiendeler		36 436 644	35 694 034



Balanse

ØRI AS

Egenkapital og gjeld	Note	2020	2019
Egenkapital			
<i>Innskutt egenkapital</i>			
Aksjekapital	6, 7	150 000	150 000
Sum innskutt egenkapital		<u>150 000</u>	<u>150 000</u>
<i>Opptjent egenkapital</i>			
Annen egenkapital	7	32 996 901	32 423 126
Sum opptjent egenkapital		<u>32 996 901</u>	<u>32 423 126</u>
Sum egenkapital		<u>33 146 901</u>	<u>32 573 126</u>
Gjeld			
<i>Annen langsiktig gjeld</i>			
Gjeld til kredittinstitusjoner		429 563	751 736
Sum annen langsiktig gjeld		<u>429 563</u>	<u>751 736</u>
<i>Kortsiktig gjeld</i>			
Leverandørgjeld		715 287	453 697
Skyldig offentlige avgifter		936 393	826 357
Annen kortsiktig gjeld		1 208 499	1 089 117
Sum kortsiktig gjeld		<u>2 860 179</u>	<u>2 369 172</u>
Sum gjeld		<u>3 289 743</u>	<u>3 120 908</u>
Sum egenkapital og gjeld		<u>36 436 644</u>	<u>35 694 034</u>

Dal, 09.03.2021
Styret i ØRI AS
Finn Terje Tønnessen
styremedlem
Lise Oppegaard
styremedlem
Tore Skedsmo
styreleder
Birgitte Hegna
nestleder
Anders Julseth Bredesen
styremedlem
Stig André Dahlen
styremedlem
Oda Ness
styremedlem
Stein Erik Lie
daglig leder



Regnskapsprinsipper

Årsregnskapet er satt opp i samsvar med regnskapsloven og god regnskapsskikk for små foretak.

Bruk av estimater

Utarbeidelse av regnskap i samsvar med regnskapsloven krever bruk av estimater. Videre krever anvendelse av selskapets regnskapsprinsipper at ledelsen må utøve skjønn.

Inntekter

Inntekter ved salg av varer og tjenester vurderes til virkelig verdi av vederlaget, netto etter fradrag for merverdiavgift, returer, rabatter og andre avslag.

Salg av varer inntektsføres når risiko og kontroll i all hovedsak er overført kjøperen. Med risiko menes eiendelens gevinst og tapspotensiale mens kontroll defineres som beslutnings og råderett. Erfaringstall anvendes for å estimere og regnskapsføre avsetninger for kvantumsrabatter og retur på salgstidspunktet.

Salg av tjenester inntektsføres etter hvert som de er levert. Tilskudd fra NAV mottas og inntektsføres hver måned. Tilskuddet fra kommunene faktureres og periodiseres hver måned.

Klassifisering og vurdering av balanseposter

Eiendeler bestemt til varig eie eller bruk er klassifisert som anleggsmidler. Anleggsmidler er vurdert til anskaffelseskost. Omløpsmidler og kortsiktig gjeld omfatter normalt poster som forfaller til betaling innen ett år etter balansedagen, samt poster som knytter seg til varekretsløpet. Omløpsmidler vurderes til laveste verdi av anskaffelseskost og antatt virkelig verdi. Fordringer klassifiseres som omløpsmidler hvis de skal tilbakebetales i løpet av ett år. For gjeld er analoge kriterier lagt til grunn. Første års avdrag på langsiktige fordringer og langsiktig gjeld klassifiseres likevel ikke som omløpsmiddel og kortsiktig gjeld. Enkelte poster er vurdert etter andre regler. Postene det gjelder vil være blant de postene som omhandles nedenfor.

Varige driftsmidler

Varige driftsmidler balanseføres og avskrives lineært til restverdi over driftsmidlenes forventede utnyttbare levetid. Ved endring i avskrivningsplan fordeles virkningen over gjenværende avskrivningstid ("knekkpunktmetoden"). Vedlikehold av driftsmidler kostnadsføres løpende. Påkostninger eller forbedringer tillegges driftsmidlets kostpris og avskrives i takt med driftsmidlet. Skillet mellom vedlikehold og påkostning/forbedring regnes i forhold til driftsmidlets stand ved kjøp av driftsmidlet. Tomter avskrives ikke.

Utgifter til leie av driftsmidler kostnadsføres. Forskuddsbetalinger balanseføres som forskuddsbetalt kostnad, og fordeles over leieperioden.

Nedskrivning av anleggsmidler

Ved indikasjon på at balanseført verdi av et anleggsmiddel er høyere enn virkelig verdi, foretas det test for verdifall. Testen foretas for det laveste nivå av anleggsmidler som har selvstendige kontantstrømmer. Hvis balanseført verdi er høyere enn både salgsverdi og gjenvinnbart beløp, foretas det nedskrivning til det høyeste av salgsverdi og gjenvinnbart beløp. Gjenvinnbart beløp er det høyeste av netto salgsverdi og bruksverdi. Bruksverdi er nåverdi av fremtidige kontantstrømmer knyttet til eiendelen. Tidligere nedskrivninger, med unntak for nedskrivning av goodwill, reverseres hvis grunnlaget for nedskrivningen ikke lenger er til stede.

Fordringer

Kundefordringer og andre fordringer er oppført i balansen til pålydende etter fradrag for avsetning til forventet tap. Avsetning for tap gjøres på grunnlag av individuelle vurderinger av de enkelte fordringene. I tillegg gjøres det for øvrige kundefordringer en uspesifisert avsetning for å dekke antatt tap.

Pensjoner

Pensjonsforpliktelser knyttet til AFP-ordning for selskapets ansatte balanseføres ikke. Forpliktelser eller pensjonsmidler knyttet til kollektiv forsikret pensjonsordning balanseføres ikke.



Note 1 Lønnskostnader, antall ansatte, godtgjørelser, lån til ansatte mm

Lønnskostnader	2020	2019
Lønninger	10 945 327	9 942 425
Arbeidsgiveravgift	1 647 510	1 589 059
Pensjonskostnader	1 130 701	1 303 891
Andre ytelser	212 751	232 480
Sum	13 936 288	13 067 854

Gjennomsnittlig antall årsverk sysselsatt i regnskapsåret 76

Ytelser til ledende personer	Daglig leder	Styret
Lønn	913 462	0
Pensjonsutgifter	18 750	0
Styrehonorar	0	197 900
Annen godtgjørelse	6 091	0
Sum	938 303	197 900

Det er ikke gitt lån/sikkerhetsstillelse til daglig leder, styrets leder eller andre nærstående parter.

OTP

Loven om OTP gjelder ikke foretak som har pensjonsordning i henhold til lov eller tariffavtale for statlige eller kommunalt ansatte.

Pensjonsforpliktelsene er dekket ved en kollektiv ytelsespensjon i KLP og dekker alle ordinært ansatte. Forpliktelsen er ikke balanseført, og den årlige pensjonspremien anses som årets pensjonskostnad.

Revisor

Kostnadsført honorar til revisor for 2020 utgjør kr 111 278,- eksl.mva.

Lovpålagt revisjon	52 500
Andre tjenester	58 778
Sum honorar til revisor	111 278

Note 2 Skatt

Selskapet har ikke er verv som formål, og selskapets virksomhet er derfor i henhold til skattelovens bestemmelser ikke skattepliktig.



Note 3 Offentlige tilskudd og andre driftsinntekter

Drifts- og investeringstilskudd gis under forutsetning av at selskapets virksomhet drives i overensstemmelse med nærmere fastsatte retningslinjer. Se note 1.
Selskapet har i 2020 ikke mottatt nye investeringstilskudd.

Posten annen driftsinntekt består av:

	2020	2019
VTA tilskudd fra NAV	10 959 780	10 610 987
VTA tilskudd fra kommuner	3 499 664	3 355 609
Andre kommunale tilskudd	0	95 880
Leieinntekt fast eiendom	18 323	44 711
Annen driftsinntekt	6 334	13 106
Kompensasjonstilskudd	166 838	0
Gevinst ved salg av driftsmidler	34 313	23 800
AFT tilskudd fra NAV	2 304 132	2 049 935
Sum	16 989 385	16 194 028

Note 4 Varige driftsmidler

	Tomter, bygninger o.a fast eiendom	Driftsløsøre, inventar o.a utstyr	Totalt
Anskaffelseskost 01.01	31 551 436	3 675 385	35 226 821
Tilgang	115 222	384 470	499 692
Avgang	-4 553 464	0	-4 553 464
Anskaffelseskost 31.12	27 113 194	4 059 855	31 173 049
Akk. av-/nedskrivninger 31.12	-8 087 875	-2 472 579	-10 560 454
Balansført verdi 31.12	19 025 319	1 587 276	20 612 595
Årets avskrivninger	580 500	481 816	1 062 316
Avskrivningssats	0 % til 2 %	10 % til 20 %	
Avskrivningsplan	Lineær	Lineær	
Økonomisk levetid	Fra 20 år	Fra 5 til 10 år	
Endring i avskrivningsplan	Ingen endring	Noen er økt og noen er redusert, men alle justeringer er innenfor intervallet.	

Note 5 Bankinnskudd

	2020	2019
Bundne skattetrekkmidler	478 714	408 643



Note 6 Antall aksjer, aksjeeiere m

Aksjekapital	Antall	Pålydende	Balanseført
Ordinære aksjer	60	2 500	150 000

Aksjekapitalen eies av følgende aksjonærer:

Aksjonærer:	Antall aksjer	Eierandel
Eidsvoll kommune	20	33 %
Nannestad kommune	20	33 %
Ullensaker kommune	20	33 %
Sum	60	100 %

Selskapet har en aksjeklasse og alle aksjer har lik stemmerett.

Note 7 Egenkapital

	Aksjekapital	Annen egenkapital	Sum egenkapital
Pr. 01.01	150 000	32 423 126	32 573 126
Årets resultat		573 775	573 775
Pr 31.12	150 000	32 996 901	33 146 901