



## ÅRSREGNSKAPET FOR REGNSKAPSÅRET 2024 - GENERELL INFORMASJON

### Enheten

Organisasjonsnummer:	989 232 967
Organisasjonsform:	Aksjeselskap
Foretaksnavn:	ISVIK HELSE AS
Forretningsadresse:	5574 SKJOLD

### Regnskapsår

Årsregnskapets periode:	01.01.2024 - 31.12.2024
-------------------------	-------------------------

### Konsern

Morselskap i konsern:	Nei
-----------------------	-----

### Regnskapsregler

Regler for små foretak benyttet:	Ja
Benyttet ved utarbeidelsen av årsregnskapet til selskapet:	Regnskapslovens alminnelige regler

### Årsregnskapet fastsatt av kompetent organ

Bekreftet av representant for selskapet:	Terje Kleiven
Dato for fastsettelse av årsregnskapet:	18.02.2025

### Grunnlag for avgivelse

År 2024: Årsregnskapet er elektronisk innlevert  
År 2023: Tall er hentet fra elektronisk innlevert årsregnskap fra 2024

*Det er ikke krav til at årsregnskapet m.v. som sendes til Regnskapsregisteret er undertegnet. Kontrollen på at dette er utført ligger hos revisor/enhetens øverste organ. Sikkerheten ivaretas ved at innsender har rolle/rettighet for innsending av årsregnskapet via Altinn, og ved at det bekreftes at årsregnskapet er fastsatt av kompetent organ.*

Brønnøysundregistrene, 15.02.2026



## Resultatregnskap

Beløp i: NOK	Note	2024	2023
<b>RESULTATREKNESKAP</b>			
<b>Inntekter</b>			
Salgsinntekt		5 941 666	4 767 554
Annen driftsinntekt		1 029 249	1 000 619
<b>Sum inntekter</b>		<b>6 970 915</b>	<b>5 768 173</b>
<b>Kostnader</b>			
Varekostnad		568 909	22 417
Lønnskostnad	1	2 968 520	2 020 668
Avskrivning på varige driftsmidler og immaterielle eiendeler	2	611 315	608 398
Annen driftskostnad		1 608 815	1 581 299
<b>Sum kostnader</b>		<b>5 757 559</b>	<b>4 232 781</b>
<b>Driftsresultat</b>		<b>1 213 356</b>	<b>1 535 392</b>
<b>Finansinntekter og finanskostnader</b>			
Anna renteinntekt		123 782	0
Annen finansinntekt		0	8 856
<b>Sum finansinntekter</b>		<b>123 782</b>	<b>8 856</b>
Annan rentekostnad		485 174	369 582
<b>Sum finanskostnader</b>		<b>485 174</b>	<b>369 582</b>
<b>Netto finans</b>		<b>-361 392</b>	<b>-360 726</b>
<b>Resultat før skattekostnad</b>		<b>851 964</b>	<b>1 174 666</b>
Skattekostnad	3, 4	187 579	258 865
<b>Årsresultat</b>		<b>664 385</b>	<b>915 801</b>
<b>Overføringer og disponeringar</b>			
Tilleggsutbytte		300 000	0
Annen egenkapital	5	364 385	915 801
<b>Sum overføringer og disponeringar</b>		<b>664 385</b>	<b>915 801</b>



### Balanse

Beløp i: NOK	Note	2024	2023
<b>BALANSE - EIGEDELAR</b>			
<b>Anleggsmiddel</b>			
<b>Immaterielle egedelar</b>			
Goodwill	2	0	0
<b>Sum immaterielle egedelar</b>		<b>0</b>	<b>0</b>
<b>Varige driftsmiddel</b>			
Tomter, bygninger og annen fast eiendom	2	11 221 394	11 679 554
Maskiner og anlegg	2	398 351	366 906
Driftsløsøre, inventar, verktøy, kontormaskiner, ol.	2	404 049	419 454
<b>Sum varige driftsmiddel</b>		<b>12 023 794</b>	<b>12 465 914</b>
<b>Finansielle anleggsmiddel</b>			
Andre langsiktige fordringer	6	4 000 999	0
<b>Sum finansielle anleggsmiddel</b>		<b>4 000 999</b>	<b>0</b>
<b>Sum anleggsmiddel</b>		<b>16 024 793</b>	<b>12 465 914</b>
<b>Omløpsmiddel</b>			
<b>Varer</b>			
Varer		416 500	0
<b>Sum varer</b>		<b>416 500</b>	<b>0</b>
<b>Krav</b>			
Kundefordringer		192 881	390 914
Andre kortsiktige fordringer		384 497	306 297
<b>Sum krav</b>		<b>577 378</b>	<b>697 210</b>
<b>Investeringar</b>			
<b>Sum investeringar</b>		<b>0</b>	<b>0</b>
<b>Bankinnskott, kontantar og liknande</b>			
Bankinnskudd, kontanter og lignende		416 605	240 069
<b>Sum bankinnskott, kontantar og liknande</b>		<b>416 605</b>	<b>240 069</b>
<b>Sum omløpsmiddel</b>		<b>1 410 483</b>	<b>937 279</b>



### Balanse

Beløp i: NOK	Note	2024	2023
<b>SUM EIGEDLAR</b>		<b>17 435 276</b>	<b>13 403 193</b>
<b>BALANSE - EIGENKAPITAL OG GJELD</b>			
<b>Eigenkapital</b>			
<b>Innskoten eigenkapital</b>			
Aksjekapital	5	2 900 000	2 900 000
Overkurs	5	700 000	700 000
<b>Sum innskoten eigenkapital</b>		<b>3 600 000</b>	<b>3 600 000</b>
<b>Opptent eigenkapital</b>			
Annen egenkapital	5	3 042 146	2 677 760
<b>Sum opptent eigenkapital</b>		<b>3 042 146</b>	<b>2 677 760</b>
<b>Sum eigenkapital</b>		<b>6 642 146</b>	<b>6 277 760</b>
<b>Gjeld</b>			
<b>Langsiktig gjeld</b>			
Utsett skatt	3, 4	444 934	508 398
<b>Sum avsetjinger for plikter</b>		<b>444 934</b>	<b>508 398</b>
<b>Anna langsiktig gjeld</b>			
Gjeld til kredittinstitusjonar	7	8 950 000	5 622 210
<b>Sum anna langsiktig gjeld</b>		<b>8 950 000</b>	<b>5 622 210</b>
<b>Sum langsiktig gjeld</b>		<b>9 394 934</b>	<b>6 130 608</b>
<b>Kortsiktig gjeld</b>			
Leverandørgjeld		255 167	185 221
Betalbar skatt	3, 4	251 043	333 247
Skyldige offentlige avgifter		140 531	137 110
Annen kortsiktig gjeld		751 456	339 247
<b>Sum kortsiktig gjeld</b>		<b>1 398 196</b>	<b>994 825</b>
<b>Sum gjeld</b>		<b>10 793 130</b>	<b>7 125 433</b>
<b>SUM EIGENKAPITAL OG GJELD</b>		<b>17 435 276</b>	<b>13 403 193</b>



## Balanse

<b>Beløp i: NOK</b>	<b>Note</b>	<b>2024</b>	<b>2023</b>
---------------------	-------------	-------------	-------------

---



## Brønnøysundregistrene

### ÅRSREGNSKAP FOR REGNSKAPSÅRET 2024 - GENERELL INFORMASJON

Journalnummer: 2025 312157

#### Enheten

Organisasjonsnummer: 989 232 967  
Organisasjonsform: Aksjeselskap  
Foretaksnavn: ISVIK HELSE AS  
5574 SKJOLD

#### Regnskapsår

Årsregnskapets periode: 01.01.2024 - 31.12.2024

#### Konsern

Morselskap i konsern: Nei

#### Regnskapsregler

Regler for små foretak benyttet: Ja  
Benyttet ved utarbeidelsen av  
årsregnskapet til selskapet: Regnskapslovens alminnelige regler

#### Årsregnskapet fastsatt av kompetent organ

Bekreftet av representant for selskapet: Terje Kleiven  
Dato for fastsettelse av årsregnskapet: 18.02.2025

#### Revisjon

Selskapet har besluttet at årsregnskapet  
ikke skal revideres: Ja  
Årsregnskapet er utarbeidet av ekstern  
autorisert regnskapsfører: Ja  
Ekstern autorisert regnskapsfører har i  
løpet av regnskapsåret bistått ved den  
løpende regnskapsføringen eller utført  
andre tjenester for selskapet enn å  
utarbeide årsregnskapet: Ja

#### Grunnlag for avgivelse

År 2024: Årsregnskap er elektronisk innlevert.  
År 2023: Tall er hentet fra elektronisk innlevert årsregnskap fra 2024.

*Det er ikke krav til at årsregnskapet m.v. som sendes til Regnskapsregisteret er undertegnet. Kontrollen på at dette er utført ligger hos revisor/enhetens øverste organ. Sikkerheten ivaretas ved at innsender har rolle/rettighet for innsending av årsregnskapet via Altinn, og ved at det bekreftes at årsregnskapet er fastsatt av kompetent organ.*

Brønnøysundregistrene, 20.02.2025

---

Brønnøysundregistrene  
Postadresse: Postboks 900, 8910 Brønnøysund  
Telefon: 75 00 75 00  
E-post: firmapost@brreg.no Internett: www.brreg.no  
Organisasjonsnummer: 974 760 673



Organisasjonsnr: 989 232 967  
ISVIK HELSE AS

## RESULTATREGNSKAP

<b>Beløp i: NOK</b>	<b>Note</b>	<b>2024</b>	<b>2023</b>
<b>RESULTATREKNESKAP</b>			
<b>Inntekter</b>			
Salgsinntekt		5 941 666	4 767 554
Annen driftsinntekt		1 029 249	1 000 619
<b>Sum inntekter</b>		<b>6 970 915</b>	<b>5 768 173</b>
<b>Kostnader</b>			
Varekostnad		568 909	22 417
Lønnskostnad	1	2 968 520	2 020 668
Avskrivning på varige driftsmidler og immaterielle eiendeler	2	611 315	608 398
Annen driftskostnad		1 608 815	1 581 299
<b>Sum kostnader</b>		<b>5 757 559</b>	<b>4 232 781</b>
<b>Driftsresultat</b>		<b>1 213 356</b>	<b>1 535 392</b>
<b>Finansinntekter og finanskostnader</b>			
Anna renteinntekt		123 782	0
Annen finansinntekt		0	8 856
<b>Sum finansinntekter</b>		<b>123 782</b>	<b>8 856</b>
Annan rentekostnad		485 174	369 582
<b>Sum finanskostnader</b>		<b>485 174</b>	<b>369 582</b>
<b>Netto finans</b>		<b>-361 392</b>	<b>-360 726</b>
<b>Resultat før skattekostnad</b>		<b>851 964</b>	<b>1 174 666</b>
Skattekostnad	3, 4	187 579	258 865
<b>Årsresultat</b>		<b>664 385</b>	<b>915 801</b>
<b>Overføringer og disponeringar</b>			
Tilleggsutbytte		300 000	0
Annen egenkapital	5	364 385	915 801
<b>Sum overføringer og disponeringar</b>		<b>664 385</b>	<b>915 801</b>



Organisasjonsnr: 989 232 967  
ISVIK HELSE AS

## BALANSE

Beløp i: NOK	Note	2024	2023
<b>BALANSE - EIGEDELAR</b>			
<b>Anleggsmiddel</b>			
<b>Immaterielle egedelar</b>			
Goodwill	2	0	0
<b>Sum immaterielle egedelar</b>		<b>0</b>	<b>0</b>
<b>Varige driftsmiddel</b>			
Tomter, bygninger og annen fast eiendom	2	11 221 394	11 679 554
Maskiner og anlegg	2	398 351	366 906
Driftsløsøre, inventar, verktøy, kontormaskiner, ol.	2	404 049	419 454
<b>Sum varige driftsmiddel</b>		<b>12 023 794</b>	<b>12 465 914</b>
<b>Finansielle anleggsmiddel</b>			
Andre langsiktige fordringer	6	4 000 999	0
<b>Sum finansielle anleggsmiddel</b>		<b>4 000 999</b>	<b>0</b>
<b>Sum anleggsmiddel</b>		<b>16 024 793</b>	<b>12 465 914</b>
<b>Omløpsmiddel</b>			
<b>Varer</b>			
Varer		416 500	0
<b>Sum varer</b>		<b>416 500</b>	<b>0</b>
<b>Krav</b>			
Kundefordringer		192 881	390 914
Andre kortsiktige fordringer		384 497	306 297
<b>Sum krav</b>		<b>577 378</b>	<b>697 210</b>
<b>Investeringar</b>			
<b>Sum investeringar</b>		<b>0</b>	<b>0</b>
<b>Bankinnskot, kontantar og liknande</b>			
Bankinnskudd, kontanter og lignende		416 605	240 069
<b>Sum bankinnskot, kontantar og liknande</b>		<b>416 605</b>	<b>240 069</b>
<b>Sum omløpsmiddel</b>		<b>1 410 483</b>	<b>937 279</b>
<b>SUM EIGEDELAR</b>		<b>17 435 276</b>	<b>13 403 193</b>



## BALANSE - EIGENKAPITAL OG GJELD

### Eigenkapital

#### Innskoten eigenkapital

Aksjekapital	5	2 900 000	2 900 000
Overkurs	5	700 000	700 000
<b>Sum innskoten eigenkapital</b>		<b>3 600 000</b>	<b>3 600 000</b>

#### Opptent eigenkapital

Annen egenkapital	5	3 042 146	2 677 760
<b>Sum opptent eigenkapital</b>		<b>3 042 146</b>	<b>2 677 760</b>

<b>Sum eigenkapital</b>		<b>6 642 146</b>	<b>6 277 760</b>
-------------------------	--	------------------	------------------

### Gjeld

#### Langsiktig gjeld

Utsett skatt	3, 4	444 934	508 398
<b>Sum avsetjinger for plikter</b>		<b>444 934</b>	<b>508 398</b>

#### Anna langsiktig gjeld

Gjeld til kredittinstitusjonar	7	8 950 000	5 622 210
<b>Sum anna langsiktig gjeld</b>		<b>8 950 000</b>	<b>5 622 210</b>

<b>Sum langsiktig gjeld</b>		<b>9 394 934</b>	<b>6 130 608</b>
-----------------------------	--	------------------	------------------

#### Kortsiktig gjeld

Leverandørgjeld		255 167	185 221
Betalbar skatt	3, 4	251 043	333 247
Skyldige offentlige avgifter		140 531	137 110
Annen kortsiktig gjeld		751 456	339 247
<b>Sum kortsiktig gjeld</b>		<b>1 398 196</b>	<b>994 825</b>

<b>Sum gjeld</b>		<b>10 793 130</b>	<b>7 125 433</b>
------------------	--	-------------------	------------------

<b>SUM EIGENKAPITAL OG GJELD</b>		<b>17 435 276</b>	<b>13 403 193</b>
----------------------------------	--	-------------------	-------------------



Organisasjonsnr: 989 232 967  
ISVIK HELSE AS

**NOTEOPPLYSNINGER - SELSKAP** - alle poster oppgitt i hele tall

## Note

### Rekneskapsprinsipp

Årsregnskapet er satt opp i samsvar med regnskapsloven og god regnskapsskikk for små foretak. Salgsinntekter Inntektsføring ved salg av varer skjer på leveringstidspunktet. Tjenester inntektsføres etter hvert som de leveres. Klassifisering og vurdering av balanseposter Anleggsmidler er eiendeler bestemt til varig eie eller bruk. Eiendeler som er knyttet til varekretsløpet er klassifisert som omløpsmidler. Fordringer klassifiseres som omløpsmidler hvis de forfaller til betaling innen ett år etter transaksjonsdagen. Tilsvarende klassifiseres gjeld som kortsiktig hvis gjelden forfaller til betaling innen ett år. Langsiktig gjeld er gjeld som forfaller senere enn ett år etter transaksjonsdagen. Første års avdrag på langsiktige fordringer og langsiktig gjeld klassifiseres likevel ikke som omløpsmiddel og kortsiktig gjeld. Omløpsmidler vurderes til laveste av anskaffelseskost og virkelig verdi. Kortsiktig gjeld balanseføres til nominelt beløp på etableringstidspunktet. Anleggsmidler vurderes til anskaffelseskost. Varige anleggsmidler avskrives etter en fornuftig avskrivningsplan. Anleggsmidlene nedskrives til virkelig verdi ved verdifall som ikke forventes å være forbigående. Langsiktig gjeld med unntak av andre avsetninger balanseføres til nominelt beløp på etableringstidspunktet. Fordringer Kundefordringer og andre fordringer er oppført i balansen til pålydende etter fradrag for avsetning til forventet tap. Avsetning til tap gjøres på grunnlag av individuelle vurderinger av de enkelte fordringene. Varebeholdninger Lager av innkjøpte varer er verdsatt til laveste verdi av anskaffelseskost etter FIFO- prinsippet og virkelig verdi. Det foretas nedskrivning for påregnelig ukurans. Varige driftsmidler Varige driftsmidler balanseføres og avskrives over driftsmidlenes levetid dersom de har antatt levetid over 3 år og har en kostpris som overstiger kr 30 000. Direkte vedlikehold av driftsmidler kostnadsføres løpende under driftskostnader, mens påkostninger eller forbedringer tillegges driftsmidlets kostpris og avskrives i takt med driftsmidlet. Forøvrig er følgende regnskapsprinsipper anvendt: Leieavtaler er ikke balanseført. Skatt Skattekostnaden i resultatregnskapet omfatter både periodens betalbare skatt og endring i utsatt skatt. Utsatt skatt er beregnet med 22% på grunnlag av de midlertidige forskjeller som eksisterer mellom regnskapsmessige og skattemessige verdier, samt skattemessig underskudd til fremføring ved utgangen av regnskapsåret. Skatteøkende og skattereduserende midlertidige forskjeller som reverserer eller kan reversere i samme periode er fastsatt og skattevirkningen er beregnet på nettogrunnlaget. Selskapet har ikke endret regnskapsprinsipp fra 2023 til 2024.

## Note

**Tal på årsverk i rekneskapsåret**  
3.00

## Note

1

**Spesifisering av resultatrekneskapen**



## Lønnskostnader

<u>Lønn</u>	<u>Årets</u>	<u>Fjorårets</u>
	2322327.00	1681983.00
<u>Folketrygdavgift</u>	<u>Årets</u>	<u>Fjorårets</u>
	371000.00	251443.00
<u>Pensjonskostnader</u>	<u>Årets</u>	<u>Fjorårets</u>
	0.00	190542.00
<u>Andre ytingar</u>	<u>Årets</u>	<u>Fjorårets</u>
	275193.00	-103300.00
<u>Sum lønnskostnader</u>	<u>Årets</u>	<u>Fjorårets</u>
	2968520.00	2020668.00

## Note

### Ekstraordinære inntekter og kostnader

<u>Sum</u>	<u>Beløp</u>
------------	--------------

## Note

2

## Varige driftsmiddel og immaterielle egedelar

<u>Anskaffingskost 01.01.</u>	<u>Varige driftsmiddel</u>	<u>Immaterielle eigid.</u>
	21025036.00	870000.00
<u>Tilgang i året</u>	<u>Varige driftsmiddel</u>	<u>Immaterielle eigid.</u>
	169195.00	0.00
<u>Anskaffingskost 31.12.</u>	<u>Varige driftsmiddel</u>	<u>Immaterielle eigid.</u>
	21194231.00	870000.00
<u>Samla av-/nedskriv.</u>	<u>Varige driftsmiddel</u>	<u>Immaterielle eigid.</u>
	9170439.00	870000.00
<u>Balanseført verdi 31.12.</u>	<u>Varige driftsmiddel</u>	<u>Immaterielle eigid.</u>
	12023793.00	0.00
<u>Årets av-/nedskriv.</u>	<u>Varige driftsmiddel</u>	<u>Immaterielle eigid.</u>
	611315.00	0.00
<u>Økonomisk levetid</u>		<u>Immaterielle eigid.</u>
		5 - 5
<u>Avskrivingsplan</u>		<u>Immaterielle eigidelar</u>
		Lineær

Anskaffingskost - balanseførte lånekostnader, eigentilvirka anleggsmiddel

Goodwill spesifisert for kvar enkelt verksemdkjøp



Avskrivingsplan for goodwill som er lenger enn fem år - begrunning

Meir om varige driftsmiddel/immaterielle egedelar

Konsernrekneskap

Morselskapet sitt namn

Forretningskontor for morselskapet

Grunn til at dotterselskap ikkje er tatt med i konsolideringa

<u>Samla beløp - tilknytt selskap</u>	<u>Årets</u>	<u>Fjorårets</u>
---------------------------------------	--------------	------------------

<u>Samla beløp - føretak i samme konsern</u>	<u>Årets</u>	<u>Fjorårets</u>
--	--------------	------------------

<u>Samla beløp - føretak i samme konsern</u>	<u>Årets</u>	<u>Fjorårets</u>
--	--------------	------------------

<u>Samla beløp - felles kontrollert verksemd</u>	<u>Årets</u>	<u>Fjorårets</u>
--	--------------	------------------

<u>Pantstillingar</u>	<u>Beløp</u>
-----------------------	--------------

Note

6

Krav

Krav som forfell seinare enn ett år etter rekneskapsåret sin slutt

4000999.00

Meir om krav

Andre Langsiktige fordringer er lån ytt til Isvik Brygge AS. Det er i 2024 mottatt kr. 109.163 i renter

<u>Behaldning av egne aksjar</u>	<u>Tal på aksjar</u>	<u>Pålydande</u>	<u>Andel av aksjek.</u>
----------------------------------	----------------------	------------------	-------------------------

Note

7

Gjeld

Gjeld som forfell til betaling meir enn fem år etter rekneskapsåret sin slutt

Gjeld som er sikra ved pant eller liknande sikkerheit i egedelar

8950000.00



Balanseført verdi av dei pantsatte egedelar  
16024793.00

Summen av garantiplikter som ikkje er rekneskapsført

Garantiplikter som er sikra ved pant

Meir om gjeld



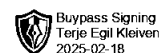
Årsregnskap for  
**ISVIK HELSE AS**

989232967

Regnskapsår  
01.01.2024 - 31.12.2024



ISVIK HELSE AS  
989 232 967



## Resultatregnskap

	Note	2024	2023
<b>Driftsinntekter</b>			
Salgsinntekt		5 941 666	4 767 554
Annen driftsinntekt		1 029 249	1 000 619
<b>Sum driftsinntekter</b>		<b>6 970 915</b>	<b>5 768 173</b>
<b>Driftskostnader</b>			
Varekostnad		-568 909	-22 417
Lønnskostnad	1	-2 968 520	-2 020 668
Avskrivning på varige driftsmidler og immaterielle eiendeler	2	-611 315	-608 398
Annen driftskostnad		-1 608 815	-1 581 299
<b>Sum driftskostnader</b>		<b>-5 757 559</b>	<b>-4 232 781</b>
<b>Driftsresultat</b>		<b>1 213 356</b>	<b>1 535 391</b>
<b>Finansinntekter</b>			
Annen renteinntekt		123 782	0
Annen finansinntekt		0	8 856
<b>Sum finansinntekter</b>		<b>123 782</b>	<b>8 856</b>
<b>Finanskostnader</b>			
Annen rentekostnad		-485 174	-369 582
<b>Sum finanskostnader</b>		<b>-485 174</b>	<b>-369 582</b>
<b>Netto finans</b>		<b>-361 392</b>	<b>-360 726</b>
<b>Resultat før skattekostnad</b>		<b>851 964</b>	<b>1 174 666</b>
Skattekostnad	3, 4	-187 579	-258 865
<b>Årsresultat</b>		<b>664 385</b>	<b>915 801</b>
<b>Overføringer</b>			
Tilleggsutbytte		300 000	0
Annen egenkapital	5	364 385	915 801
<b>Sum overføringer</b>		<b>664 385</b>	<b>915 801</b>



ISVIK HELSE AS  
989 232 967




## Balanse

	Note	31.12.2024	31.12.2023
<b>EIENDELER</b>			
<b>Anleggsmidler</b>			
<b>Varige driftsmidler</b>			
Tomter, bygninger og annen fast eiendom	2	11 221 394	11 679 554
Maskiner og anlegg	2	398 351	366 906
Driftsløsøre, inventar, verktøy, kontormaskiner, ol.	2	404 049	419 454
<b>Sum varige driftsmidler</b>		<b>12 023 794</b>	<b>12 465 914</b>
<b>Finansielle anleggsmidler</b>			
Andre langsiktige fordringer	6	4 000 999	0
<b>Sum finansielle anleggsmidler</b>		<b>4 000 999</b>	<b>0</b>
<b>Sum anleggsmidler</b>		<b>16 024 793</b>	<b>12 465 914</b>
<b>Omløpsmidler</b>			
<b>Varer</b>			
Varer		416 500	0
<b>Sum varer</b>		<b>416 500</b>	<b>0</b>
<b>Fordringer</b>			
Kundefordringer		192 881	390 914
Andre kortsiktige fordringer		384 497	306 297
<b>Sum fordringer</b>		<b>577 378</b>	<b>697 210</b>
<b>Bankinnskudd, kontanter og lignende</b>			
Bankinnskudd, kontanter og lignende		416 605	240 069
<b>Sum bankinnskudd, kontanter og lignende</b>		<b>416 605</b>	<b>240 069</b>
<b>Sum omløpsmidler</b>		<b>1 410 483</b>	<b>937 279</b>
<b>SUM EIENDELER</b>		<b>17 435 276</b>	<b>13 403 193</b>



ISVIK HELSE AS  
989 232 967



## Balanse

	Note	31.12.2024	31.12.2023
<b>EGENKAPITAL OG GJELD</b>			
<b>Egenkapital</b>			
<b>Innskutt egenkapital</b>			
Aksjekapital	5	2 900 000	2 900 000
Overkurs	5	700 000	700 000
<b>Sum innskutt egenkapital</b>		<b>3 600 000</b>	<b>3 600 000</b>
<b>Opptjent egenkapital</b>			
Annen egenkapital	5	3 042 146	2 677 760
<b>Sum opptjent egenkapital</b>		<b>3 042 146</b>	<b>2 677 760</b>
<b>Sum egenkapital</b>		<b>6 642 146</b>	<b>6 277 760</b>
<b>Gjeld</b>			
<b>Avsetning og forpliktelser</b>			
Utsatt skatt	3, 4	444 934	508 398
<b>Sum avsetning for forpliktelser</b>		<b>444 934</b>	<b>508 398</b>
<b>Annen langsiktig gjeld</b>			
Gjeld til kredittinstitusjoner	7	8 950 000	5 622 210
<b>Sum annen langsiktig gjeld</b>		<b>8 950 000</b>	<b>5 622 210</b>
<b>Kortsiktig gjeld</b>			
Leverandørgjeld		255 167	185 221
Betalbar skatt	3, 4	251 043	333 247
Skyldige offentlige avgifter		140 531	137 110
Annen kortsiktig gjeld		751 456	339 247
<b>Sum kortsiktig gjeld</b>		<b>1 398 196</b>	<b>994 825</b>
<b>Sum gjeld</b>		<b>10 793 130</b>	<b>7 125 433</b>
<b>SUM EGENKAPITAL OG GJELD</b>		<b>17 435 276</b>	<b>13 403 193</b>

Terje Egil Kleiven  
styrets leder / daglig leder



ISVIK HELSE AS  
989 232 967



## Noter

### Regnskapsprinsipper

Årsregnskapet er satt opp i samsvar med regnskapsloven og god regnskapsskikk for små foretak.

#### Salgsinntekter

Inntektsføring ved salg av varer skjer på leveringstidspunktet. Tjenester inntektsføres etter hvert som de leveres.

#### Klassifisering og vurdering av balanseposter

Anleggsmidler er eiendeler bestemt til varig eie eller bruk. Eiendeler som er knyttet til varekretsløpet er klassifisert som omløpsmidler. Fordringer klassifiseres som omløpsmidler hvis de forfaller til betaling innen ett år etter transaksjonsdagen. Tilsvarende klassifiseres gjeld som kortsiktig hvis gjelden forfaller til betaling innen ett år. Langsiktig gjeld er gjeld som forfaller senere enn ett år etter transaksjonsdagen. Første års avdrag på langsiktige fordringer og langsiktig gjeld klassifiseres likevel ikke som omløpsmiddel og kortsiktig gjeld.

Omløpsmidler vurderes til laveste av anskaffelseskost og virkelig verdi. Kortsiktig gjeld balanseføres til nominelt beløp på etableringstidspunktet. Anleggsmidler vurderes til anskaffelseskost. Varige anleggsmidler avskrives etter en fornuftig avskrivningsplan. Anleggsmidlene nedskrives til virkelig verdi ved verdifall som ikke forventes å være forbigående. Langsiktig gjeld med unntak av andre avsetninger balanseføres til nominelt beløp på etableringstidspunktet.

#### Fordringer

Kundefordringer og andre fordringer er oppført i balansen til pålydende etter fradrag for avsetning til forventet tap. Avsetning til tap gjøres på grunnlag av individuelle vurderinger av de enkelte fordringene.

#### Varebeholdninger

Lager av innkjøpte varer er verdsatt til laveste verdi av anskaffelseskost etter FIFO- prinsippet og virkelig verdi. Det foretas nedskrivning for påregnelig ukurans.

#### Varige driftsmidler

Varige driftsmidler balanseføres og avskrives over driftsmidlenes levetid dersom de har antatt levetid over 3 år og har en kostpris som overstiger kr 30 000. Direkte vedlikehold av driftsmidler kostnadsføres løpende under driftskostnader, mens påkostninger eller forbedringer tillegges driftsmidlets kostpris og avskrives i takt med driftsmidlet.

#### Forørig er følgende regnskapsprinsipper anvendt:

Leieavtaler er ikke balanseført.


#### Skatt

Skattekostnaden i resultatregnskapet omfatter både periodens betalbare skatt og endring i utsatt skatt. Utsatt skatt er beregnet med 22% på grunnlag av de midlertidige forskjeller som eksisterer mellom regnskapsmessige og skattemessige verdier, samt skattemessig underskudd til fremføring ved utgangen av regnskapsåret. Skatteøkende og skattereduserende midlertidige forskjeller som reverserer eller kan reversere i samme periode er fastsatt og skattevirkningen er beregnet på nettogrunnlaget.

Selskapet har ikke endret regnskapsprinsipp fra 2023 til 2024.



ISVIK HELSE AS  
989 232 967



## Antall årsverk

Antall årsverk sysselsatt i regnskapsåret: 3

## Note 1 - Lønnskostnader

Spesifikasjon av lønnskostnader	2024	2023
Lønn	2 322 327	1 681 983
Arbeidsgiveravgift	371 000	251 443
Pensjonskostnader	0	190 542
Andre relaterte ytelser	275 193	-103 300
<b>Sum</b>	<b>2 968 520</b>	<b>2 020 668</b>

## Note 2 - Varige driftsmidler og immaterielle eiendeler


	Varige driftsmidler	Immaterielle eiendeler
Anskaffelseskost 01.01.	21 025 036	870 000
Tilgang i året	169 195	0
Avgang i året	0	0
<b>Anskaffelseskost 31.12.</b>	<b>21 194 231</b>	<b>870 000</b>
Samlede avskrivninger, nedskrivninger og reverseringer av nedskrivninger	-9 170 439	-870 000
<b>Balanseført verdi per 31.12.</b>	<b>12 023 793</b>	<b>0</b>
Avskrivninger, nedskrivninger og reverseringer av nedskrivninger i regnskapsåret	611 315	0
Økonomisk levetid immaterielle eiendeler		5 - 5
Avskrivningsplan immaterielle eiendeler		Lineær

## Note 3 - Spesifisering av skatt

Skattekostnad	2024	2023
Betalbar skatt på alminnelig inntekt	251 043	333 247
+/- Endringer i utsatt skatt/utsatt skattefordel	-63 464	-74 382
<b>Skattekostnad</b>	<b>187 579</b>	<b>258 865</b>
<b>Skattepliktig inntekt</b>		
Resultat før skatt	851 964	1 174 666
Permanente forskjeller	670	1 992
+/- Endring i midlertidige forskjeller	288 473	338 102
<b>Skattepliktig inntekt</b>	<b>1 141 107</b>	<b>1 514 759</b>
<b>Betalbar skatt i balansen</b>		
Betalbar skatt på årets resultat	251 043	333 247
<b>Betalbar skatt i balansen</b>	<b>251 043</b>	<b>333 247</b>



ISVIK HELSE AS  
989 232 967



## Note 4 - Midlertidige forskjeller - utsatt skatt/skattefordel

Utsatt skatt/utsatt skattefordel i balansen avsettes på grunnlag av forskjeller mellom regnskapsmessige og skattemessige verdier i henhold til norsk regnskapsstandard for skatt.

Midlertidige skatteøkende og skattereduserende forskjeller som kan utlignes er nettoført.

Midlertidige forskjeller knyttet til:	01.01.2024	31.12.2024	Endring
Anleggsmidler	1 503 343	1 376 382	126 961
Gevinst- og tapskonto	807 556	646 045	161 511
<b>Netto forskjeller</b>	<b>2 310 899</b>	<b>2 022 427</b>	<b>288 473</b>
<b>Sum midlertidige forskjeller som påvirker betalbar skatt</b>	<b>2 310 899</b>	<b>2 022 427</b>	<b>288 473</b>
<b>Utsatt skatt 31.12.2024 basert på 22 %</b>	<b>508 398</b>	<b>444 934</b>	<b>63 464</b>

## Note 5 - Egenkapital

	Aksjekapital	Overkurs	Opptjent egenkapital	Sum
Egenkapital 31.12.2023	2 900 000	700 000	2 677 760	6 277 760
Årsresultat	0	0	664 385	664 385
Tilleggsutbytte i løpet av året, basert på siste fastsatte regnskap	0	0	-300 000	-300 000
<b>Egenkapital 31.12.2024</b>	<b>2 900 000</b>	<b>700 000</b>	<b>3 042 146</b>	<b>6 642 146</b>

## Note 6 - Fordringer

Fordringer som forfaller senere enn ett år etter regnskapsårets slutt	4 000 999
---	-----------

### Mer om fordringer

Andre Langsiktige fordringer er lån ytt til Isvik Brygge AS. Det er i 2024 mottatt kr. 109.163 i renter

## Note 7 - Gjeld og garantiforpliktelser

	Beløp
Del av gjelden som forfaller til betaling mer enn fem år etter regnskapsårets slutt	0
Gjeld som er sikret ved pant eller lignende sikkerhet i eiendeler	8 950 000
Balanseført verdi av pantsatte eiendeler	16 024 793
Summen av garantiforpliktelser som ikke er regnskapsført	0



Årsregnskap for  
**ISVIK HELSE AS**

989232967

Regnskapsår  
01.01.2024 - 31.12.2024



ISVIK HELSE AS  
989 232 967

### Resultatregnskap

	Note	2024	2023
<b>Driftsinntekter</b>			
Salgsinntekt		5 941 666	4 767 554
Annen driftsinntekt		1 029 249	1 000 619
<b>Sum driftsinntekter</b>		<b>6 970 915</b>	<b>5 768 173</b>
<b>Driftskostnader</b>			
Varekostnad		-568 909	-22 417
Lønnskostnad	1	-2 968 520	-2 020 668
Avskrivning på varige driftsmidler og immaterielle eiendeler	2	-611 315	-608 398
Annen driftskostnad		-1 608 815	-1 581 299
<b>Sum driftskostnader</b>		<b>-5 757 559</b>	<b>-4 232 781</b>
<b>Driftsresultat</b>		<b>1 213 356</b>	<b>1 535 391</b>
<b>Finansinntekter</b>			
Annen renteinntekt		123 782	0
Annen finansinntekt		0	8 856
<b>Sum finansinntekter</b>		<b>123 782</b>	<b>8 856</b>
<b>Finanskostnader</b>			
Annen rentekostnad		-485 174	-369 582
<b>Sum finanskostnader</b>		<b>-485 174</b>	<b>-369 582</b>
<b>Netto finans</b>		<b>-361 392</b>	<b>-360 726</b>
<b>Resultat før skattekostnad</b>		<b>851 964</b>	<b>1 174 666</b>
Skattekostnad	3, 4	-187 579	-258 865
<b>Årsresultat</b>		<b>664 385</b>	<b>915 801</b>
<b>Overføringer</b>			
Tilleggsutbytte		300 000	0
Annen egenkapital	5	364 385	915 801
<b>Sum overføringer</b>		<b>664 385</b>	<b>915 801</b>



ISVIK HELSE AS  
989 232 967

## Balanse

	Note	31.12.2024	31.12.2023
<b>EIENDELER</b>			
<b>Anleggsmidler</b>			
<b>Varige driftsmidler</b>			
Tomter, bygninger og annen fast eiendom	2	11 221 394	11 679 554
Maskiner og anlegg	2	398 351	366 906
Driftsløsøre, inventar, verktøy, kontormaskiner, ol.	2	404 049	419 454
<b>Sum varige driftsmidler</b>		<b>12 023 794</b>	<b>12 465 914</b>
<b>Finansielle anleggsmidler</b>			
Andre langsiktige fordringer	6	4 000 999	0
<b>Sum finansielle anleggsmidler</b>		<b>4 000 999</b>	<b>0</b>
<b>Sum anleggsmidler</b>		<b>16 024 793</b>	<b>12 465 914</b>
<b>Omløpsmidler</b>			
<b>Varer</b>			
Varer		416 500	0
<b>Sum varer</b>		<b>416 500</b>	<b>0</b>
<b>Fordringer</b>			
Kundefordringer		192 881	390 914
Andre kortsiktige fordringer		384 497	306 297
<b>Sum fordringer</b>		<b>577 378</b>	<b>697 210</b>
<b>Bankinnskudd, kontanter og lignende</b>			
Bankinnskudd, kontanter og lignende		416 605	240 069
<b>Sum bankinnskudd, kontanter og lignende</b>		<b>416 605</b>	<b>240 069</b>
<b>Sum omløpsmidler</b>		<b>1 410 483</b>	<b>937 279</b>
<b>SUM EIENDELER</b>		<b>17 435 276</b>	<b>13 403 193</b>



ISVIK HELSE AS  
989 232 967

## Balanse

	Note	31.12.2024	31.12.2023
<b>EGENKAPITAL OG GJELD</b>			
<b>Egenkapital</b>			
<b>Innskutt egenkapital</b>			
Aksjekapital	5	2 900 000	2 900 000
Overkurs	5	700 000	700 000
<b>Sum innskutt egenkapital</b>		<b>3 600 000</b>	<b>3 600 000</b>
<b>Opptjent egenkapital</b>			
Annen egenkapital	5	3 042 146	2 677 760
<b>Sum opptjent egenkapital</b>		<b>3 042 146</b>	<b>2 677 760</b>
<b>Sum egenkapital</b>		<b>6 642 146</b>	<b>6 277 760</b>
<b>Gjeld</b>			
<b>Avsetning og forpliktelser</b>			
Utsatt skatt	3, 4	444 934	508 398
<b>Sum avsetning for forpliktelser</b>		<b>444 934</b>	<b>508 398</b>
<b>Annen langsiktig gjeld</b>			
Gjeld til kredittinstitusjoner	7	8 950 000	5 622 210
<b>Sum annen langsiktig gjeld</b>		<b>8 950 000</b>	<b>5 622 210</b>
<b>Kortsiktig gjeld</b>			
Leverandørgjeld		255 167	185 221
Betalbar skatt	3, 4	251 043	333 247
Skyldige offentlige avgifter		140 531	137 110
Annen kortsiktig gjeld		751 456	339 247
<b>Sum kortsiktig gjeld</b>		<b>1 398 196</b>	<b>994 825</b>
<b>Sum gjeld</b>		<b>10 793 130</b>	<b>7 125 433</b>
<b>SUM EGENKAPITAL OG GJELD</b>		<b>17 435 276</b>	<b>13 403 193</b>

SKJOLD, 18.02.2025

Terje Egil Kleiven  
styrets leder / daglig leder



ISVIK HELSE AS  
989 232 967

## Noter

### Regnskapsprinsipper

Årsregnskapet er satt opp i samsvar med regnskapsloven og god regnskapsskikk for små foretak.

#### Salgsinntekter

Inntektsføring ved salg av varer skjer på leveringstidspunktet. Tjenester inntektsføres etter hvert som de leveres.

#### Klassifisering og vurdering av balanseposter

Anleggsmidler er eiendeler bestemt til varig eie eller bruk. Eiendeler som er knyttet til varekretsløpet er klassifisert som omløpsmidler. Fordringer klassifiseres som omløpsmidler hvis de forfaller til betaling innen ett år etter transaksjonsdagen. Tilsvarende klassifiseres gjeld som kortsiktig hvis gjelden forfaller til betaling innen ett år. Langsiktig gjeld er gjeld som forfaller senere enn ett år etter transaksjonsdagen. Første års avdrag på langsiktige fordringer og langsiktig gjeld klassifiseres likevel ikke som omløpsmiddel og kortsiktig gjeld.

Omløpsmidler vurderes til laveste av anskaffelseskost og virkelig verdi. Kortsiktig gjeld balanseføres til nominelt beløp på etableringstidspunktet. Anleggsmidler vurderes til anskaffelseskost. Varige anleggsmidler avskrives etter en fornuftig avskrivningsplan. Anleggsmidlene nedskrives til virkelig verdi ved verdifall som ikke forventes å være forbigående. Langsiktig gjeld med unntak av andre avsetninger balanseføres til nominelt beløp på etableringstidspunktet.

#### Fordringer

Kundefordringer og andre fordringer er oppført i balansen til pålydende etter fradrag for avsetning til forventet tap. Avsetning til tap gjøres på grunnlag av individuelle vurderinger av de enkelte fordringene.

#### Varebeholdninger

Lager av innkjøpte varer er verdsatt til laveste verdi av anskaffelseskost etter FIFO- prinsippet og virkelig verdi. Det foretas nedskrivning for påregnelig ukurans.

#### Varige driftsmidler

Varige driftsmidler balanseføres og avskrives over driftsmidlenes levetid dersom de har antatt levetid over 3 år og har en kostpris som overstiger kr 30 000. Direkte vedlikehold av driftsmidler kostnadsføres løpende under driftskostnader, mens påkostninger eller forbedringer tillegges driftsmidlets kostpris og avskrives i takt med driftsmidlet.

#### Forørig er følgende regnskapsprinsipper anvendt:

Leieavtaler er ikke balanseført.

#### Skatt

Skattekostnaden i resultatregnskapet omfatter både periodens betalbare skatt og endring i utsatt skatt. Utsatt skatt er beregnet med 22% på grunnlag av de midlertidige forskjeller som eksisterer mellom regnskapsmessige og skattemessige verdier, samt skattemessig underskudd til fremføring ved utgangen av regnskapsåret. Skatteøkende og skattereduserende midlertidige forskjeller som reverserer eller kan reversere i samme periode er fastsatt og skattevirkningen er beregnet på nettogrunnlaget.

Selskapet har ikke endret regnskapsprinsipp fra 2023 til 2024.



ISVIK HELSE AS  
989 232 967

## Antall årsverk

Antall årsverk sysselsatt i regnskapsåret: 3

## Note 1 - Lønnskostnader

Spesifikasjon av lønnskostnader	2024	2023
Lønn	2 322 327	1 681 983
Arbeidsgiveravgift	371 000	251 443
Pensjonskostnader	0	190 542
Andre relaterte ytelser	275 193	-103 300
<b>Sum</b>	<b>2 968 520</b>	<b>2 020 668</b>

## Note 2 - Varige driftsmidler og immaterielle eiendeler

	Varige driftsmidler	Immaterielle eiendeler
Anskaffelseskost 01.01.	21 025 036	870 000
Tilgang i året	169 195	0
Avgang i året	0	0
<b>Anskaffelseskost 31.12.</b>	<b>21 194 231</b>	<b>870 000</b>
Samlede avskrivninger, nedskrivninger og reverseringer av nedskrivninger	-9 170 439	-870 000
<b>Balanseført verdi per 31.12.</b>	<b>12 023 793</b>	<b>0</b>
Avskrivninger, nedskrivninger og reverseringer av nedskrivninger i regnskapsåret	611 315	0
Økonomisk levetid immaterielle eiendeler		5 - 5
Avskrivningsplan immaterielle eiendeler		Lineær

## Note 3 - Spesifisering av skatt

Skattekostnad	2024	2023
Betalbar skatt på alminnelig inntekt	251 043	333 247
+/- Endringer i utsatt skatt/utsatt skattefordel	-63 464	-74 382
<b>Skattekostnad</b>	<b>187 579</b>	<b>258 865</b>
<b>Skattepliktig inntekt</b>		
Resultat før skatt	851 964	1 174 666
Permanente forskjeller	670	1 992
+/- Endring i midlertidige forskjeller	288 473	338 102
<b>Skattepliktig inntekt</b>	<b>1 141 107</b>	<b>1 514 759</b>
<b>Betalbar skatt i balansen</b>		
Betalbar skatt på årets resultat	251 043	333 247
<b>Betalbar skatt i balansen</b>	<b>251 043</b>	<b>333 247</b>



ISVIK HELSE AS  
989 232 967

## Note 4 - Midlertidige forskjeller - utsatt skatt/skattefordel

Utsatt skatt/utsatt skattefordel i balansen avsettes på grunnlag av forskjeller mellom regnskapsmessige og skattemessige verdier i henhold til norsk regnskapsstandard for skatt.

Midlertidige skatteøkende og skattereduserende forskjeller som kan utlignes er nettoført.

Midlertidige forskjeller knyttet til:	01.01.2024	31.12.2024	Endring
Anleggsmidler	1 503 343	1 376 382	126 961
Gevinst- og tapskonto	807 556	646 045	161 511
<b>Netto forskjeller</b>	<b>2 310 899</b>	<b>2 022 427</b>	<b>288 473</b>
<b>Sum midlertidige forskjeller som påvirker betalbar skatt</b>	<b>2 310 899</b>	<b>2 022 427</b>	<b>288 473</b>
<b>Utsatt skatt 31.12.2024 basert på 22 %</b>	<b>508 398</b>	<b>444 934</b>	<b>63 464</b>

## Note 5 - Egenkapital

	Aksjekapital	Overkurs	Opptjent egenkapital	Sum
Egenkapital 31.12.2023	2 900 000	700 000	2 677 760	6 277 760
Årsresultat	0	0	664 385	664 385
Tilleggsutbytte i løpet av året, basert på siste fastsatte regnskap	0	0	-300 000	-300 000
<b>Egenkapital 31.12.2024</b>	<b>2 900 000</b>	<b>700 000</b>	<b>3 042 146</b>	<b>6 642 146</b>

## Note 6 - Fordringer

Fordringer som forfaller senere enn ett år etter regnskapsårets slutt	4 000 999
---	-----------

### Mer om fordringer

Andre Langsiktige fordringer er lån ytt til Isvik Brygge AS. Det er i 2024 mottatt kr. 109.163 i renter

## Note 7 - Gjeld og garantiforpliktelser

	Beløp
Del av gjelden som forfaller til betaling mer enn fem år etter regnskapsårets slutt	0
Gjeld som er sikret ved pant eller lignende sikkerhet i eiendeler	8 950 000
Balanseført verdi av pantsatte eiendeler	16 024 793
Summen av garantiforpliktelser som ikke er regnskapsført	0