



ÅRSREGNSKAPET FOR REGNSKAPSÅRET 2021 - GENERELL INFORMASJON

Enheten

Organisasjonsnummer: 920 384 838
Organisasjonsform: Aksjeselskap
Foretaksnavn: THORSTEIN LUND HOLDING AS
Forretningsadresse: Bjødnabeen 16
4031 STAVANGER

Regnskapsår

Årsregnskapets periode: 01.01.2021 - 31.12.2021

Konsern

Mørselskap i konsern: Ja
Konsernregnskap lagt ved: Ja

Regnskapsregler

Regler for små foretak benyttet: Nei
Benyttet ved utarbeidelsen av årsregnskapet til selskapet: Regnskapslovens alminnelige regler
Benyttet ved utarbeidelsen av årsregnskapet til konsernet: Regnskapslovens alminnelige regler

Årsregnskapet fastsatt av kompetent organ

Bekreftet av representant for selskapet: Petter Rossetos Vaaland
Dato for fastsettelse av årsregnskapet: 23.05.2022

Grunnlag for avgivelse

År 2021: Årsregnskapet er elektronisk innlevert
År 2020: Tall er hentet fra elektronisk innlevert årsregnskap fra 2021

Det er ikke krav til at årsregnskapet m.v. som sendes til Regnskapsregisteret er undertegnet. Kontrollen på at dette er utført ligger hos revisor/enhetens øverste organ. Sikkerheten ivaretas ved at innsender har rolle/rettighet for innsending av årsregnskapet via Altinn, og ved at det bekreftes at årsregnskapet er fastsatt av kompetent organ.

Brønnøysundregistrene, 22.06.2023



Resultatregnskap

Beløp i: NOK	Note	2021	2020
RESULTATREGNSKAP			
Inntekter			
Salgsinntekt	2, 7	0	0
Sum inntekter		0	0
Kostnader			
Varekostnad	7		
Lønnskostnad	4		
Avskrivning på varige driftsmidler og immaterielle eiendeler	5, 6		
Annen driftskostnad	4, 16	88 485	442 625
Sum kostnader		88 485	442 625
Driftsresultat		-88 485	-442 625
Finansinntekter og finanskostnader			
Annen finansinntekt	3	3 965 372	0
Sum finansinntekter		3 965 372	0
Annen finanskostnad	3		
Netto finans		3 965 372	0
Ordinært resultat før skattekostnad		3 876 887	-442 625
Skattekostnad på ordinært resultat	8	852 915	-97 377
Ordinært resultat etter skattekostnad		3 023 972	-345 248
Årsresultat		3 023 972	-345 248
Overføringer og disponeringer			
Overført til annen egenkapital		3 023 972	0
Overføringer til/fra annen egenkapital		0	-345 248
Sum overføringer og disponeringer		3 023 972	-345 248



Balanse

Beløp i: NOK	Note	2021	2020
BALANSE - EIENDELER			
Anleggsmidler			
Immaterielle eiendeler			
Utsatt skattefordel	8	2 165 272	3 018 187
Goodwill	5		
Sum immaterielle eiendeler		2 165 272	3 018 187
Driftsløsøre, inventar, verktøy, kontormaskiner og lignende	6		
Finansielle anleggsmidler			
Investering i datterselskap		52 623 479	52 623 479
Sum finansielle anleggsmidler		52 623 479	52 623 479
Sum anleggsmidler		54 788 751	55 641 666
Omløpsmidler			
Varer			
Varer	11		
Fordringer			
Kundefordringer	7, 16		
Andre fordringer		6 320	45 420
Konsernfordringer	10	3 965 372	0
Sum fordringer		3 971 692	45 420
Bankinnskudd, kontanter og lignende			
Bankinnskudd, kontanter og lignende	12	3 997	3 757
Sum bankinnskudd, kontanter og lignende		3 997	3 757
Sum omløpsmidler		3 975 689	49 177
SUM EIENDELER		58 764 440	55 690 843

BALANSE - EGENKAPITAL OG GJELD

Egenkapital



Balanse

Beløp i: NOK	Note	2021	2020
Innskutt egenkapital			
Selskapskapital	14	39 100	39 100
Overkurs		48 875 251	48 875 251
Sum innskutt egenkapital		48 914 351	48 914 351
Opptjent egenkapital			
Annen egenkapital		6 408 075	3 384 104
Sum opptjent egenkapital		6 408 075	3 384 104
Sum egenkapital		55 322 426	52 298 455
Gjeld			
Langsiktig gjeld			
Utsatt skatt		0	0
Sum avsetninger for forpliktelser		0	0
Annen langsiktig gjeld			
Sum langsiktig gjeld		0	0
Kortsiktig gjeld			
Kortsiktig konserngjeld	10	3 442 014	3 392 389
Sum kortsiktig gjeld		3 442 014	3 392 389
Sum gjeld		3 442 014	3 392 389
SUM EGENKAPITAL OG GJELD		58 764 440	55 690 844



Konsernets resultatregnskap

Beløp i: NOK	Note	2021	2020
RESULTATREGNSKAP			
Inntekter			
Salgsinntekt	2, 7	197 953 422	190 536 383
Annen driftsinntekt		171 339	85 000
Sum inntekter		198 124 761	190 621 383
Kostnader			
Varekostnad	7	96 568 327	94 822 012
Lønnskostnad	4	78 804 573	78 981 813
Avskrivning på varige driftsmidler og immaterielle eiendeler	5, 6	2 348 350	2 433 344
Nedskrivning av varige driftsmidler og immaterielle eiendeler		0	0
Annen driftskostnad	4, 16	18 040 209	17 743 572
Sum kostnader		195 761 459	193 980 741
Driftsresultat		2 363 302	-3 359 358
Finansinntekter og finanskostnader			
Annen finansinntekt	3	67 347	104 219
Sum finansinntekter		67 347	104 219
Annen finanskostnad	3	3 279	29 483
Sum finanskostnader		3 279	29 483
Netto finans		64 068	74 736
Ordinært resultat før skattekostnad		2 427 370	-3 284 622
Skattekostnad på ordinært resultat	8	877 469	-371 581
Ordinært resultat etter skattekostnad		1 549 901	-2 913 041
Årsresultat		1 549 901	-2 913 041



Konsernets balanse

Beløp i: NOK	Note	2021	2020
BALANSE - EIENDELER			
Anleggsmidler			
Immaterielle eiendeler			
Utsatt skattefordel	8	1 890 061	2 767 530
Goodwill	5	7 767 499	9 320 899
Sum immaterielle eiendeler		9 657 560	12 088 429
Varige driftsmidler			
Driftsløsøre, inventar, verktøy, kontormaskiner og lignende	6	2 791 914	2 707 816
Sum varige driftsmidler		2 791 914	2 707 816
Finansielle anleggsmidler			
Investering i datterselskap		0	0
Sum finansielle anleggsmidler		0	0
Sum anleggsmidler		12 449 474	14 796 245
Omløpsmidler			
Varer			
Varer	11	15 193 038	14 323 783
Sum varer		15 193 038	14 323 783
Fordringer			
Kundefordringer	7, 16	38 955 283	38 517 519
Andre fordringer		1 778 622	1 679 470
Sum fordringer		40 733 905	40 196 989
Bankinnskudd, kontanter og lignende			
Bankinnskudd, kontanter og lignende	12	18 480 883	15 725 659
Sum bankinnskudd, kontanter og lignende		18 480 883	15 725 659
Sum omløpsmidler		74 407 826	70 246 431
SUM EIENDELER		86 857 300	85 042 676



Konsernets balanse

Beløp i: NOK	Note	2021	2020
BALANSE - EGENKAPITAL OG GJELD			
Egenkapital			
Innskutt egenkapital			
Selskapskapital	14	39 100	39 100
Overkurs		48 875 251	48 875 251
Sum innskutt egenkapital		48 914 351	48 914 351
Opptjent egenkapital			
Annen egenkapital		2 883 478	2 523 890
Sum opptjent egenkapital		2 883 478	2 523 890
Sum egenkapital		51 797 829	51 438 241
Sum langsiktig gjeld		0	0
Kortsiktig gjeld			
Leverandørgjeld		10 880 356	10 071 905
Skyldige offentlige avgifter		11 774 382	10 270 560
Kortsiktig konserngjeld	10	0	0
Annen kortsiktig gjeld		12 404 733	13 261 970
Sum kortsiktig gjeld		35 059 471	33 604 435
Sum gjeld		35 059 471	33 604 435
SUM EGENKAPITAL OG GJELD		86 857 300	85 042 676



Thorstein Lund Holding AS

ÅRSBERETNING FOR 2021

Virksomhetens art

Thorstein Lund Holding AS ble etablert i 2018. Selskapets formål er å eie aksjer i Interiørfaghuset T. Lund AS samt det som naturlig står i forbindelse med dette. Selskapets forretningskontor ligger i Stavanger kommune. Konsernet omfatter morselskapet Thorstein Lund Holding AS (org.nr. 920 384 838) og datterselskapet Interiørfaghuset T. Lund AS (org.nr. 820 500 482)

Rettvisende oversikt over utvikling og resultat

Thorstein Lund Holding AS hadde i 2021 ingen inntekter. Resultat før skatt er -88.485,-. Morselskapets egenkapital pr. 31.12. utgjør 55,3 mill. som er 94% av totalkapitalen. I 2021 er Konsernets omsetning 197,9 mill. Driftsresultat før avskrivninger er kr. 4,7 mill. Egenkapitalen i Konsernet pr. 31.12. er 51,8 mill. Dette utgjør 59,6% av totalkapitalen. Basert på eksisterende ordreserver samt vurdering av markedet Konsernet arbeider i, forventes det en omsetning for 2022 på linje med 2021 tallene. Tett oppfølging av Konsernets prosjekter og høyt fokus på kostnadsbildet, gir indikasjoner på at Konsernet vil klare å oppnå overskudd i 2022 også.

Netto kontantstrøm fra operasjonelle aktiviteter i 2021 var 4,7 MNOK mot 2 MNOK i 2020 i konsernet og 3,8 MNOK mot 0,5 MNOK i 2020 i morselskapet

Selskapet har ikke hatt kostnader til forsknings- og utviklingsaktiviteter.

Styret kjenner ikke til noen forhold av viktighet angående morselskapets eller Konsernets stilling og resultat som ikke fremgår av resultatregnskap og balansen m/ noter. Det er heller ikke etter regnskapsårets utgang inntrådt forhold som etter styrets syn har betydning for bedømmelse av regnskapet. Resultatdisponeringer er vist i årsregnskapet.

Styret mener at årsregnskapet gir et rettvisende bilde av morselskapets og Konsernets eiendeler og gjeld, finansielle stilling og resultat.

Fortsatt drift

I samsvar med regnskapslovens §3-3a bekreftes det at forutsetningene om fortsatt drift er til stede. Konsernet har betydelige ordreserver og har blant annet inngått kontrakt om arbeider på det nye sykehuset under oppføring i Stavanger, noe som sikrer arbeid i lang tid framover. Situasjonen som nå har oppstått med krigen i Ukraina vil få følger for Konsernet på lik linje med samfunnet for øvrig med tanke på vareleveranse.

Finansiell risiko

Konsernet har betydelig egenkapital og ingen bankgjeld. Likviditetsrisikoen har til nå vært svært begrenset, men denne forventes påvirket av dagens prekære pandemi-situasjon. Dagens eksepsjonelt lave krone-kurs gjør at Konsernet blir sårbart i forhold til innkjøp av varer fra utlandet. Alle innkjøp til lager og prosjekter i euro eller annen valuta vurderes løpende, og salgspriser overvåkes i forhold til innkjøpsprisene.

Styre og ledelsesansvarsforsikring

Selskapet har tegnet styre og ledelsesansvarsforsikring.



Arbeidsmiljøet

Thorstein Lund Holding AS hadde ingen ansatte i 2021.

Konsernet hadde i løpet av 2021 i snitt 119 ansatte, fordelt på 40 gulv, 56 maling, 10 mur og flis, 8 i butikk/lager og 5 i administrasjonen.

Konsernet har hatt korttids sykefravær på 2,68 % og et totalt sykefravær på 8,98 % tilsvarende 2862 dager, hvorav 1881 dager gjelder langtidssykemeldte. Konsernets totale kostnader i forbindelse med sykefravær har i 2021 vært ca. 2,4 mill. Det har ikke forekommet eller blitt rapportert alvorlige arbeidsuhell eller ulykker i løpet av året..

Likestilling

Konsernet har som mål å være en arbeidsplass der det råder full likestilling mellom kvinner og menn. Konsernet har i sin policy innarbeidet bestemmelser som tar sikte på at det ikke forekommer forskjellsbehandling grunnet kjønn og nasjonalitet i saker som for eksempel lønn, avansement og rekruttering. Konsernet har tradisjonelt rekruttert fra miljøer hvor antall kvinner og menn er jevnt representert. Det er utover dette ikke planlagt iverksettinger av andre tiltak.. Styret har ved vurdering av bedriftens størrelse, antall ansatte og stillingskategori ikke funnet det nødvendig å iverksette spesielle tiltak med hensyn til likestilling

Konsernet har pr. dags dato 138 ansatte; 26 kvinner og 112 menn. I styret er det 3 menn.

Diskriminering

Konsernet har som mål å fremme likestilling, sikre like muligheter og rettigheter og å hindre diskriminering på grunn av etnisitet, nasjonal opprinnelse, avstamning, hudfarge, språk, religion og livssyn. Konsernet arbeider aktivt, målrettet og planmessig for å fremme lovens formål innenfor vår virksomhet. Aktivitetene omfatter blant annet rekruttering, lønns- og arbeidsvilkår, forfremmelse, utviklingsmuligheter og beskyttelse mot trakassering.

Redegjørelse om likestilling og diskriminering

Redegjørelsen er publisert på selskapets hjemmeside. www.tlund.no/om-oss

Ytre miljø

Konsernet forurensrer ikke det ytre miljø mer enn det som er normalt for slik virksomhet og bestreber seg på i størst mulig grad å benytte seg av de mest miljøvennlige produktene som finnes på markedet. Konsernet er sertifisert Miljøfyrtårn og har et effektivt system for kildesortering der det inngår returavtaler for miljøskadelig avfall som håndteres av lokale spesialister på området. Rutiner for rapportering til myndighetene er innarbeidet i Konsernets prosedyrer. Konsernets virksomhet er ikke regulert av konsesjoner eller andre pålegg av miljømessig karakter.

Stavanger, 23. mai 2022

Thorstein Lund
Styreleder

Thor Lund
Styremedlem

Petter Rossetos Vaaland
Styremedlem



Konsernregnskap 2021

Thorstein Lund Holding AS



Resultatregnskap

Thorstein Lund Holding AS

Morselskap				Konsern	
2020	2021		Note	2021	2020
		Driftsinntekter og driftskostnader			
0	0	Salgsinntekt	2,7	197 953 422	190 536 383
0	0	Annen driftsinntekt		171 339	85 000
<u>0</u>	<u>0</u>	Sum driftsinntekter		<u>198 124 761</u>	<u>190 621 383</u>
0	0	Varekostnad	7	96 568 327	94 822 012
0	0	Lønnskostnad	4	78 804 573	78 981 813
0	0	Avskrivning av driftsmidler	5,6	2 348 350	2 433 344
0	0	Nedskrivning av driftsmidler		0	0
442 625	88 485	Annen driftskostnad	4,16	18 040 209	17 743 572
<u>442 625</u>	<u>88 485</u>	Sum driftskostnader		<u>195 761 459</u>	<u>193 980 741</u>
<u>-442 625</u>	<u>-88 485</u>	Driftsresultat		<u>2 363 302</u>	<u>-3 359 358</u>
		Finansinntekter og finanskostnader			
	3 965 372	Annen finansinntekt	3	67 347	104 219
0	<u>3 965 372</u>	Annen finanskostnad	3	3 279	29 483
		Resultat av finansposter		<u>64 068</u>	<u>74 736</u>
-442 625	3 876 887	Ordinært resultat før skattekostnad		2 427 370	-3 284 622
-97 377	852 915	Skattekostnad på ordinært resultat	8	877 469	-371 581
<u>-345 248</u>	<u>3 023 972</u>	Årsresultat		<u>1 549 901</u>	<u>-2 913 041</u>
		Overføringer			
	3 023 972	Overført til annen egenkapital			
-345 248	0	Overført fra annen egenkapital			
<u>-345 248</u>	<u>3 023 972</u>	Sum overføringer			



Balanse

Thorstein Lund Holding AS

Morselskap				Konsern	
2020	2021	EIENDELER	Note	2021	2020
		Anleggsmidler			
		Immaterielle eiendeler			
3 018 187	2 165 272	Utsatt skattefordel	8	1 890 061	2 767 530
0	0	Goodwill	5	7 767 499	9 320 899
<u>3 018 187</u>	<u>2 165 272</u>	Sum immaterielle eiendeler		<u>9 657 560</u>	<u>12 088 429</u>
		Varige driftsmidler			
0	0	Driftsløsøre, inventar o.a. utstyr	6	2 791 914	2 707 816
<u>0</u>	<u>0</u>	Sum varige driftsmidler		<u>2 791 914</u>	<u>2 707 816</u>
		Finansielle anleggsmidler			
52 623 479	52 623 479	Investeringer i datterselskap		0	0
<u>52 623 479</u>	<u>52 623 479</u>	Sum finansielle anleggsmidler		<u>0</u>	<u>0</u>
<u>55 641 666</u>	<u>54 788 751</u>	Sum anleggsmidler		<u>12 449 474</u>	<u>14 796 245</u>
		Omløpsmidler			
0	0	Lager av varer og annen beholdning	11	15 193 038	14 323 783
		Fordringer			
0	0	Kundefordringer	7,16	38 955 283	38 517 519
0	3 965 372	Fordringer på selskap i samme konsern	10	0	0
45 420	6 320	Andre kortsiktige fordringer		1 778 622	1 679 470
<u>45 420</u>	<u>3 971 692</u>	Sum fordringer		<u>40 733 905</u>	<u>40 196 989</u>
3 757	3 997	Bankinnskudd, kontanter o.l.	12	18 480 883	15 725 659
<u>49 177</u>	<u>3 975 689</u>	Sum omløpsmidler		<u>74 407 826</u>	<u>70 246 431</u>
<u>55 690 843</u>	<u>58 764 440</u>	Sum Eiendeler		<u>86 857 300</u>	<u>85 042 676</u>




Balanse


Thorstein Lund Holding AS

Morselskap				Konsern	
2020	2021		Note	2021	2020
EGENKAPITAL OG GJELD					
Egenkapital					
Innskutt egenkapital					
39 100	39 100	Aksjekapital	14	39 100	39 100
48 875 251	48 875 251	Overkurs		48 875 251	48 875 251
<u>48 914 351</u>	<u>48 914 351</u>	Sum innskutt egenkapital		<u>48 914 351</u>	<u>48 914 351</u>
Opptjent egenkapital					
3 384 104	6 408 075	Annen egenkapital		2 883 478	2 523 890
<u>3 384 104</u>	<u>6 408 075</u>	Sum opptjent egenkapital		<u>2 883 478</u>	<u>2 523 890</u>
<u>52 298 455</u>	<u>55 322 426</u>	Sum egenkapital	15	<u>51 797 829</u>	<u>51 438 241</u>
Gjeld					
Avsetning for forpliktelseser					
0	0	Utsatt skatt		0	0
<u>0</u>	<u>0</u>	Sum avsetning for forpliktelseser		<u>0</u>	<u>0</u>
Kortsiktig gjeld					
0	0	Leverandørgjeld		10 880 356	10 071 905
0	0	Skyldig offentlige avgifter		11 774 382	10 270 560
3 392 389	3 442 014	Gjeld til konsernselskap	10	0	0
0	0	Annen kortsiktig gjeld		12 404 733	13 261 972
<u>3 392 389</u>	<u>3 442 014</u>	Sum kortsiktig gjeld		<u>35 059 471</u>	<u>33 604 437</u>
<u>3 392 389</u>	<u>3 442 014</u>	Sum gjeld		<u>35 059 471</u>	<u>33 604 437</u>
<u>55 690 843</u>	<u>58 764 440</u>	Sum egenkapital og gjeld		<u>86 857 300</u>	<u>85 042 676</u>


Stavanger 23. mai 2022



Thor Lund
Styremedlem



Petter Vaaland
Styremedlem



Thorstein Lund
Styrets leder



Kontantstrømoppstilling

Thorstein Lund Holding AS

Morselskap			Konsern	
2020	2021		2021	2020
		Kontantstrømmer fra operasjonelle aktiviteter		
-442 625	3 876 887	Resultat før skattekostnad	2 427 370	-3 284 622
		Tap/gevinst ved salg av driftsmidler	-134 456	75 000
		Ordinære avskrivninger	2 348 350	2 433 344
		Endring i kundefordringer/forskudd fra kunder	-437 764	-5 037 931
		Endring i varelager	-869 255	3 813 955
		Endring i leverandørgjeld	808 451	2 861 998
998 636		Endring i andre tidsavgrensingsposter	547 431	1 099 222
<u>556 011</u>	<u>3 876 887</u>	Netto kontantstrøm fra operasjonelle aktiviteter	<u>4 690 127</u>	<u>1 960 966</u>
		Kontantstrømmer fra investeringsaktiviteter		
		Innbetalinger ved salg av varige driftsmidler	683 000	282 000
		Utbetalinger ved kjøp av varige driftsmidler	-1 427 591	-1 499 367
		Utbetaling ved investering i aksjer	-1 190 312	
<u>0</u>	<u>0</u>	Netto kontantstrøm fra investeringsaktiviteter	<u>-1 934 903</u>	<u>-1 217 367</u>
		Kontantstrømmer fra finansieringsaktiviteter		
3 392 389	-3 876 647	Endring i kortsiktig gjeld/fordring konsern		
-371 269		Utbetalinger av utbytte		-371 269
-3 574 000		Utbetalinger til aksjonær innbetalt kapital		-3 574 000
<u>-552 880</u>	<u>-3 876 647</u>	Netto kontantstrøm fra finansieringsaktiviteter	<u>0</u>	<u>-3 945 269</u>
3 131	240	Netto endring i likvider	2 755 224	-3 201 670
626	3 757	Beholdning av likvider pr. 01.01	15 725 659	18 927 329
<u>3 757</u>	<u>3 997</u>	Beholdning av likvider pr. 31.12.	<u>18 480 883</u>	<u>15 725 659</u>



Noter til regnskapet 2021

Thorstein Lund Holding AS



Noter til regnskapet 2021 Thorstein Lund Holding AS

Note 1 Regnskapsprinsipper

Thorstein Lund Holding AS er et aksjeselskap registrert i Norge. Selskapets hovedkontor er lokalisert i Stavanger kommune. Årsregnskapet er satt opp i samsvar med norsk regnskapslov og utarbeidet etter norske regnskapsstandarder. Forutsetningen om fortsatt drift er lagt til grunn ved utarbeidelsen.

Bruk av estimater

Ledelsen har brukt estimater og forutsetninger som har påvirket resultatregnskapet og verdsettelsen av eiendeler og gjeld, samt usikre eiendeler og forpliktelser på balansedagen under utarbeidelsen av årsregnskapet i henhold til god regnskapsskikk.

Salgsinntekter

Inntekter ved salg av varer og tjenester skjer på leveringstidspunktet. Inntektene vurderes til virkelig verdi av vederlaget, netto etter fradrag for merverdiavgift, returer, rabatter og andre avslag. Renteinntekter inntektsføres etter hvert som de opptjenes. Utbytte inntektsføres når aksjonæren rettighet til å motta utbytte er fastsatt av generalforsamlingen.

Anleggskontrakter

Arbeid under utførelse knyttet til fastpriskontrakter med lang tilvirkningstid vurderes etter løpende avregnings metode hvor inntektsføring skjer i takt med fremdriften av prosjektet. Fullføringsgraden beregnes som påløpte kostnader i prosent av forventet totalkostnad. Totalkostnaden revideres løpende. Når kontraktens utfall ikke kan estimeres pålitelig, vil kun inntekter tilsvarende påløpte prosjektkostnader inntektsføres. For prosjekter som antas å gi tap, kostnadsføres hele det beregnede tapet umiddelbart. Omtvistede krav inntektsføres først når de er avgjort eller sikre.

Klassifisering og vurdering av balanseposter

Eiendeler bestemt til varig eie eller bruk er klassifisert som anleggsmidler. Anleggsmidler er vurdert til anskaffelseskost. Omløpsmidler og kortsiktig gjeld omfatter normalt poster som forfaller til betaling innen ett år etter balansedagen, samt poster som knytter seg til varekretsløpet. Omløpsmidler vurderes til laveste verdi av anskaffelseskost og antatt virkelig verdi. Fordringer klassifiseres som omløpsmidler hvis de skal tilbakebetales i løpet av ett år. For gjeld er analoge kriterier lagt til grunn. Første års avdrag på langsiktige fordringer og langsiktig gjeld klassifiseres likevel ikke som omløpsmiddel og kortsiktig gjeld. Enkelte poster er vurdert etter andre regler. Postene det gjelder vil være blant de postene som omhandles nedenfor.

Immaterielle eiendeler

Balanseført immaterielle eiendeler relaterer seg til goodwill oppstått i datterselskapet i forbindelse med omorganisering i 2017. Goodwill har oppstått ved oppkjøp av nærstående selskap som ble overtatt ved fusjon i 2017. Immaterielle eiendeler avskrives over forventet levetid på 10 år.

Varige driftsmidler

Varige driftsmidler balanseføres og avskrives over driftsmiddelets forventede levetid. Direkte vedlikehold av driftsmidler kostnadsføres løpende under driftskostnader, mens påkostninger eller forbedringer tillegges driftsmiddelets kostpris og avskrives i takt med driftsmidlet. Dersom gjenvinnbart beløp av driftsmidlet er lavere enn balanseført verdi, foretas nedskrivning til gjenvinnbart beløp. Gjenvinnbart beløp er det høyeste av netto salgsverdi og verdi i bruk.

Aksjer og andeler i datterselskap og tilknyttet selskap

Aksjer i datterselskap, vurderes etter kostmetoden i selskapsregnskapet. Investeringen er vurdert til anskaffelseskost for aksjene med mindre nedskrivning har vært nødvendig. Det blir foretatt nedskrivning til virkelig verdi når verdifall skyldes årsaker som ikke kan antas å være forbigående og det må anses etter god regnskapsskikk. Nedskrivninger blir reversert når grunnlaget for nedskrivning ikke lenger er tilstede. Utbytte, konsernbidrag og andre utdelinger er inntektsført i samme år som det er avsatt i datterselskapet. Overstiger utbytte/konsernbidraget andel av tilbakeholdt resultat etter kjøpet, representerer den overskytende tilbakebetalingen av investert kapital, og utdelingene er fratrukket investeringsverdi i balansen i morselskapet.

Varer

Varelageret er verdsatt til laveste av anskaffelseskost og netto salgspris. Varelageret nedskrives til virkelig verdi dersom forventet salgspris er lavere enn anskaffelseskost.

Fordringer

Kundefordringer og andre fordringer oppføres til pålydende etter fradrag for avsetning til forventet tap. Avsetning til tap gjøres på grunnlag av en individuell vurdering av de enkelte fordringene. I tillegg gjøres det for øvrige kundefordringer en uspesifisert avsetning for å dekke antatt tap.



Noter til regnskapet 2021 Thorstein Lund Holding AS

Skatt

Skattekostnaden i resultatregnskapet omfatter både periodens betalbare skatt og endring i utsatt skatt. Utsatt skatt beregnes på grunnlag av de midlertidige forskjeller som eksisterer mellom regnskapsmessige og skattemessige verdier, samt eventuelt ligningsmessig underskudd til fremføring ved utgangen av regnskapsåret. Skatteøkende og skattereduserende midlertidige forskjeller som reverserer eller kan reversere i samme periode er utlignet og nettoført. Utsatt skatt på merverdier i forbindelse med oppkjøp av datterselskap blir ikke utlignet.

Oppføring av utsatt skattefordel på netto skattereduserende forskjeller som ikke er utlignet og underskudd til fremføring, er begrunnet med antatt fremtidig inntjening. Utsatt skattefordel som kan balanseføres og

Skatt på avgitt konsernbidrag som er ført som økt kostpris på aksjer i andre selskaper, og skatt på mottatt konsernbidrag som er ført direkte mot egenkapitalen, er ført direkte mot skatt i balansen (føringen skjer mot betalbar skatt hvis konsernbidraget har hatt virkning på betalbar skatt og mot utsatt skatt hvis konsernbidraget har hatt virkning på utsatt skatt).

Garantier og etterarbeid

Forpliktelser knyttet til garantiarbeid for avsluttede prosjekter/salg vurderes til estimert kostnad for slikt arbeid

Valuta

Transaksjoner i utenlandsk valuta omregnes til kursen på transaksjonstidspunktet. Pengeposter i utenlandsk valuta omregnes til norske kroner ved å benytte balansedagens kurs. Ikke-pengeposter som måles til historisk kurs uttrykt i utenlandsk valuta, omregnes til norske kroner ved å benytte valutakursen på transaksjonstidspunktet. Ikke-pengeposter som måles til virkelig verdi uttrykt i utenlandsk valuta, omregnes til valutakursen fastsatt på måletidspunktet. Valutakursendringer resultatføres løpende i regnskapsperioden under andre finansposter.

Kontantstrømoppstilling

Kontantstrømoppstillingen utarbeides etter den indirekte metoden. Kontanter og kontantekvivalenter omfatter kontanter, bankinnskudd and andre kortsiktige, likvide plasseringer som umiddelbart og med uvesentlig kursrisiko kan konverteres til kjente kontantbeløp og med gjenværende løpetid mindre enn tre måneder fra anskaffelsesdato.

Konsern

Konsolidering

Konsernregnskapet viser konsernets økonomiske resultat når konsernselskapene betraktes som en regnskapsmessig enhet. Følgende selskap inngår i konsernet:

Morselskap	Forretnings- adresse	Eierandel
Thorstein Lund Holding AS	Bjødnaheen, Forus	
Datterselskap		
Interiørfaghuset T Lund As	Bjødnaheen, Forus	100 %

Konsolideringsprinsipper

Ved konsolideringen av morselskapet med datterselskapene til et konsernregnskap, er morselskapets eierandel i datterselskapene erstattet med disse selskapers eiendeler og gjeld gruppert etter de samme prinsipper som i morselskapets regnskap.

Interne fordringer og gjeld mellom konsernselskapene er eliminert ved konsolideringen. Det samme gjelder salg og kjøp innen konsernet og andre vesentlige interne resultatelementer.

Transaksjoner og mellomværende mellom selskapene er eliminert. Konsernregnskapet er utarbeidet etter ensartede prinsipper, ved at datterselskapet følger de samme prinsipper som morselskapet.



Noter til regnskapet 2021

Thorstein Lund Holding AS

Note 2 Salgsinntekter

Morselskap			Konsern	
2020	2021		2021	2020
		Pr. Virksomhetsområde		
	0	Bygg og anlegg	197 953 422	190 536 383
<u>0</u>	<u>0</u>	Sum	<u>197 953 422</u>	<u>190 536 383</u>
		Geografisk fordeling		
	0	Norge	197 953 422	190 536 383
	0	Andre land	0	
<u>0</u>	<u>0</u>	Sum	<u>197 953 422</u>	<u>190 536 383</u>

Note 3 Spesifikasjon av finansposter

Morselskap			Konsern	
2020	2021		2021	2020
		Finansinntekter		
	0	Annen renteinntekt	41 156	76 348
	0	Annen finansinntekt	26 191	27 871
<u>0</u>	<u>0</u>	Sum finansinntekter	<u>67 347</u>	<u>104 219</u>
		Finanskostnader		
	0	Annen rentekostnad	3 278	29 483
<u>0</u>	<u>0</u>	Sum finanskostnader	<u>3 278</u>	<u>29 483</u>

Note 4 Lønnskostnader, antall ansatte, godtgjørelser, lån til ansatte m.m.

Morselskap			Konsern	
2020	2021		2021	2020
		Lønnskostnader		
	0	Lønninger	67 095 491	65 933 821
	0	Arbeidsgiveravgift	9 936 418	9 139 043
	0	Pensjonskostnader	1 478 404	1 387 199
	0	Andre ytelser	294 259	2 521 750
<u>0</u>	<u>0</u>	Sum	<u>78 804 572</u>	<u>78 981 813</u>
	0	Gjennomsnittlig antall årsverk	125	131
		Ytelser til ledende personer		
		Lønn	1 859 762	1 476 995
		Annen godtgjørelse	67 653	31 810
		Styre honorar	0	280 000
		Sum godtgjørelse	<u>1 927 415</u>	<u>1 788 805</u>

Obligatorisk tjenestepensjon

Selskapet er pliktig å ha tjenestepensjonsordning etter lov om obligatorisk tjenestepensjon. Selskapets pensjonsordninger tilfredsstiller kravene i denne loven.

Morselskap			Konsern	
2020	2021		2021	2020
		Hororar til revisor		
12 500	25 750	Lovpålagt revisjon	201 525	247 500
54 344	17 875	Andre tjenester	85 528	129 869
<u>66 844</u>	<u>43 625</u>	Sum honorar til revisor	<u>287 053</u>	<u>377 369</u>



Noter til regnskapet 2021

Thorstein Lund Holding AS

Note 5 Immaterielle eiendeler

Konsern	Goodwill	Sum
Anskaffelseskost pr 01.01.2021	15 534 499	15 534 499
Tilgang kjøpte driftsmidler	0	0
Avgang solgte driftsmidler	0	0
Anskaffelseskost 31.12.21	<u>15 534 499</u>	<u>15 534 499</u>
Akk. avskrivninger og nedskrivning pr 01.01.	6 213 600	6 213 600
Årets ordinære avskrivninger	1 553 400	1 553 400
Akk. avskrivninger og nedskrivning pr. 31.12	<u>7 767 000</u>	<u>7 767 000</u>
Bokført verdi 31.12.	7 767 499	7 767 499
Økonomisk levetid	10 år	
Avskrivningsplan		

Note 6 Varige driftsmidler

Konsern	Biler, Driftsmidler, inventar ol	Sum
Anskaffelseskost pr 01.01.21	14 143 850	14 143 850
Tilgang kjøpte driftsmidler	1 427 591	1 427 591
Avgang solgte driftsmidler	-848 182	-848 182
Anskaffelseskost 31.12.21	<u>14 723 259</u>	<u>14 723 259</u>
Akk. avskrivninger og nedskrivning pr 01.01.	11 136 398	11 136 398
Årets ordinære avskrivninger	794 950	794 950
Akk. avskrivninger og nedskrivning pr. 31.12	<u>11 931 348</u>	<u>11 931 348</u>
Bokført verdi 31.12.	2 791 911	2 791 911
Økonomisk levetid	3-12 år	
Avskrivningsplan		

Note 7 Anleggskontrakter

Prosjekter under utførelse fremkommer som nettobeløpet av sum opptjente driftsinntekter fratrukket fakturert / innbetalt fra kunder. I de tilfeller der fakturert og innbetalt fra kunder overstiger opptjente driftsinntekter blir dette presentert som forskudd fra kunder.

Morselskap		Konsern	
2020	2021	2021	2020
	0	10 446 726	26 027 640
	0	8 653 527	21 912 286
<u>0</u>	<u>0</u>	<u>1 793 199</u>	<u>4 115 354</u>
	0	4 076 683	4 413 099
	0	3 214 947	2 361 168



Noter til regnskapet 2021

Thorstein Lund Holding AS

Note 8 Skatt

Morselskap		Konsern	
2020	2021	2021	2020
	Årets skattekostnad		
	Resultatført skatt på ordinært resultat:		
0	0		0
-97 377	852 915	877 469	-371 581
<u>-97 377</u>	<u>852 915</u>	<u>877 469</u>	<u>-371 581</u>
	Beregning av årets skattegrunnlag:		
-442 626	3 876 887	2 427 370	-3 284 622
	0	7 726	42 213
442 626	0	4 295 532	-1 267 768
	-3 876 887	-6 730 628	
<u>0</u>	<u>0</u>	<u>0</u>	<u>-4 510 177</u>
	Betalbar skatt i balansen:		
	-872 382	0	
	872 382	0	
<u>0</u>	<u>0</u>	<u>0</u>	<u>0</u>
	Avstemming av skattekostnaden:		
-97 378	852 915	534 021	-722 617
	0	0	0
	0	341 748	341 748
	0	1 700	9 290
<u>-97 378</u>	<u>852 915</u>	<u>877 469</u>	<u>-371 579</u>

Skatteeffekten av midlertidige forskjeller og underskudd til fremføring som har gitt opphav til utsatt skatt og utsatte skattefordeler, spesifisert på typer av midlertidige forskjeller.

Midlertidige og andre forskjeller			
0	0	7 432 326	8 742 783
0	0	1 793 199	4 115 354
0	0	92 934	755 854
0	0	-300 000	-300 000
		9 018 459	13 313 991
0	0	-7 767 499	-9 320 899
-13 719 033	-9 842 146	-9 842 146	-16 572 774
<u>-13 719 033</u>	<u>-9 842 146</u>	<u>-8 591 186</u>	<u>-12 579 682</u>
<u>-3 018 187</u>	<u>-2 165 272</u>	<u>-1 890 061</u>	<u>-2 767 530</u>

Note 9 Investering i datterselskap

Selskapets navn	Forretningskontor	Eierandel	Stemmeandel
Interiørfaghuset T Lund AS	Stavanger	100 %	100 %

Investeringer i datterselskaper er vurdert etter kostmetoden.



Noter til regnskapet 2021

Thorstein Lund Holding AS

Note 10 Konsernmellomværende

Morselskap			Konsern	
2020	2021		2021	2020
-	3 965 372	Fordringer	-	-
		Andre fordringer		
<u>0</u>	<u>3 965 372</u>	Sum	<u>0</u>	<u>0</u>
2020	2021	Gjeld	2021	2020
3 392 389	3 442 014	Annen kortsiktig gjeld	-	-
<u>3 392 389</u>	<u>3 442 014</u>	Sum	<u>0</u>	<u>0</u>

Note 11 Varer

Morselskap			Konsern	
2020	2021	Varer	2021	2020
	0	Lager av andre handelsvarer	15 193 038	14 323 783
<u>0</u>	<u>0</u>	Sum	<u>15 193 038</u>	<u>14 323 783</u>

Note 12 Bankinnskudd

Morselskap			Konsern	
2020	2021	Bankinnskudd, kontanter o.l.	2021	2020
	0	Bundne skattetrekksmidler	3 111 284	2 752 834
3 757	3 997	Øvrige bankinnskudd og kontanter	15 369 599	12 972 825
<u>3 757</u>	<u>3 997</u>	Sum	<u>18 480 883</u>	<u>15 725 659</u>

Note 13 Garantier mv.

Morselskap			Konsern	
2020	2021	Avsetning for forpliktelser	2021	2020
	0	Garantiavsetning	300 000	300 000
<u>0</u>	<u>0</u>	Sum	<u>300 000</u>	<u>300 000</u>



Noter til regnskapet 2021 Thorstein Lund Holding AS

Note 14 Aksjekapital og aksjonærinformasjon

Aksjekapitalen i Thorstein Lund Holding AS pr. 31.12:	Antall	Pålydende	Bokført
Ordinære-aksjer	39 100	101	39 100
Sum	39 100	101	39 100

Oversikt over selskapets aksjonærer pr 31.12.2021:

	Ordinære	Sum	Eierandel
Thorstein Lund, Styreleder	27 780	27 780	71,0 %
Ragnvald Lund	6 500	6 500	16,6 %
Petter Rossetos Vaaland, styremedlem	2 520	2 520	6,4 %
Erik Eide, styremedlem	1 410	1 410	3,6 %
Interiørfaghuset T Lund AS (kjøpt tidligere DL sine aksjer)	890	890	2,3 %
Sum	39 100	39 100	100 %

Note 15 Egenkapital

Morselskap	Aksjekapital	Overkurs	AEK	Annen egenkapital	Sum
Egenkapital pr 01.01.2021	39 100	48 875 251		3 384 104	52 298 455
Utbetaling innbetalt kapital				-	-
Årets resultat				3 023 972	3 023 972
Tilleggs utbytte					-
Egenkapital pr 31.12.2021	39 100	48 875 251	-	6 408 076	55 322 427

Konsern	Aksjekapital	Overkurs	AEK	Annen egenkapital	Sum
Egenkapital pr 01.01.2021	39 100	48 875 251		2 523 891	51 438 242
Kjøp av egne aksjer				(1 190 312)	(1 190 312)
Årets resultat				1 549 901	1 549 901
Tilleggsutbytte					-
Egenkapital pr 31.12.2021	39 100	48 875 251	-	2 883 480	51 797 830

Note 16 Kundefordringer

Konsern

Kundefordringer til pålydende	35 078 600
Avsetning til tap	(200 000)
Opptjent ikke fakturert produksjon	4 076 683
Sum	38 955 283

Tap på fordringer	2 241
Innkomet på tidligere nedskrevet tap	-
Sum	2 241



BDO AS
Luramyrveien 40
Postboks 1107
4391 Sandnes

Uavhengig revisors beretning

Til generalforsamlingen i Thorstein Lund Holding AS

Konklusjon

Vi har revidert årsregnskapet til Thorstein Lund Holding AS.

Årsregnskapet består av:

- Selskapsregnskapet, som består av balanse per 31. desember 2021, resultatregnskap og kontantstrømoppstilling for regnskapsåret avsluttet per denne datoen og noter, herunder et sammendrag av viktige regnskapsprinsipper, og
- Konsernregnskapet, som består av balanse per 31. desember 2021, resultatregnskap og kontantstrømoppstilling for regnskapsåret avsluttet per denne datoen og noter, herunder et sammendrag av viktige regnskapsprinsipper.

Etter vår mening:

- Oppfyller årsregnskapet gjeldende lovkrav
- Gir selskapsregnskapet et rettviseende bilde av selskapets finansielle stilling per 31. desember 2021 og av dets resultater og kontantstrømmer for regnskapsåret som ble avsluttet per denne datoen i samsvar med regnskapslovens regler og god regnskapsskikk i Norge, og
- Gir konsernregnskapet et rettviseende bilde av konsernets finansielle stilling per 31. desember 2021 og av dets resultater og kontantstrømmer for regnskapsåret som ble avsluttet per denne datoen i samsvar med regnskapslovens regler og god regnskapsskikk i Norge.

Grunnlag for konklusjonen

Vi har gjennomført revisjonen i samsvar med de internasjonale revisjonsstandardene International Standards on Auditing (ISA-ene). Våre oppgaver og plikter i henhold til disse standardene er beskrevet nedenfor under Revisors oppgaver og plikter ved revisjonen av årsregnskapet. Vi er uavhengige av selskapet og konsernet slik det kreves i lov, forskrift og International Code of Ethics for Professional Accountants (inkludert internasjonale uavhengighetsstandarder) utstedt av the International Ethics Standards Board for Accountants (IESBA-reglene), og vi har overholdt våre øvrige etiske forpliktelser i samsvar med disse kravene. Innhentet revisjonsbevis er etter vår vurdering tilstrekkelig og hensiktsmessig som grunnlag for vår konklusjon.

Styret og daglig leders ansvar for årsregnskapet

Styret og daglig leder (ledelsen) er ansvarlig for å utarbeide årsregnskapet og for at det gir et rettviseende bilde i samsvar med regnskapslovens regler og god regnskapsskikk i Norge. Ledelsen er også ansvarlig for slik intern kontroll som den finner nødvendig for å kunne utarbeide et årsregnskap som ikke inneholder vesentlig feilinformasjon, verken som følge av misligheter eller utilsiktede feil.

Ved utarbeidelsen av årsregnskapet må ledelsen ta standpunkt til selskapets og konsernets evne til fortsatt drift og opplyse om forhold av betydning for fortsatt drift. Forutsetningen om fortsatt drift



skal legges til grunn for årsregnskapet så lenge det ikke er sannsynlig at virksomheten vil bli avviklet.

Revisors oppgaver og plikter ved revisjonen av årsregnskapet

Vårt mål er å oppnå betryggende sikkerhet for at årsregnskapet som helhet ikke inneholder vesentlig feilinformasjon, verken som følge av misligheter eller utilsiktede feil, og å avgi en revisjonsberetning som inneholder vår konklusjon. Betryggende sikkerhet er en høy grad av sikkerhet, men ingen garanti for at en revisjon utført i samsvar med lov, forskrift og god revisjonsskikk i Norge, herunder ISA-ene, alltid vil avdekke vesentlig feilinformasjon som eksisterer. Feilinformasjon kan oppstå som følge av misligheter eller utilsiktede feil. Feilinformasjon blir vurdert som vesentlig dersom den enkeltvis eller samlet med rimelighet kan forventes å påvirke økonomiske beslutninger som brukerne foretar basert på årsregnskapet.

For videre beskrivelse av revisors oppgaver og plikter vises det til:
<https://revisorforeningen.no/revisjonsberetninger>

BDO AS

Ellen Marie Marvik
statsautorisert revisor
(elektronisk signert)

Penneo Dokumentnøkkel: N8KSG-6B3PP-F5ZM7-0E43E-A1W40-XP56S



PENNEO

Signaturene i dette dokumentet er juridisk bindende. Dokument signert med "Penneo™ - sikker digital signatur".
De signerende parter sin identitet er registrert, og er listet nedenfor.

"Med min signatur bekrefter jeg alle datoer og innholdet i dette dokument."

Ellen Marie Mo Marvik

Partner

Serienummer: 9578-5997-4-628197

IP: 188.95.xxx.xxx

2022-06-01 13:51:52 UTC



Penneo Dokumentnøkkel: N8KSG-6B3PP-F5ZM7-0EA3E-AIW40-XP56S

Dokumentet er signert digitalt, med **Penneo.com**. Alle digitale signatur-data i dokumentet er sikret og validert av den datamaskin-utregnede hash-verdien av det opprinnelige dokument. Dokumentet er låst og tids-stemplet med et sertifikat fra en betrodd tredjepart. All kryptografisk bevis er integrert i denne PDF, for fremtidig validering (hvis nødvendig).

Hvordan bekrefter at dette dokumentet er originalen?

Dokumentet er beskyttet av ett Adobe CDS sertifikat. Når du åpner dokumentet i

Adobe Reader, skal du kunne se at dokumentet er sertifisert av **Penneo e-signature service <penneo@penneo.com>**. Dette garanterer at innholdet i dokumentet ikke har blitt endret.

Det er lett å kontrollere de kryptografiske beviser som er lokalisert inne i dokumentet, med Penneo validator - <https://penneo.com/validate>