



ÅRSREGNSKAPET FOR REGNSKAPSÅRET 2024 - GENERELL INFORMASJON

Enheten

Organisasjonsnummer: 923 709 711
Organisasjonsform: Aksjeselskap
Foretaksnavn: TFC RØR AS
Forretningsadresse: Kjennveien 167
1473 LØRENSKOG

Regnskapsår

Årsregnskapets periode: 01.01.2024 - 31.12.2024

Konsern

Morselskap i konsern: Nei

Regnskapsregler

Regler for små foretak benyttet: Ja
Benyttet ved utarbeidelsen av årsregnskapet til selskapet: Regnskapslovens alminnelige regler

Årsregnskapet fastsatt av kompetent organ

Bekreftet av representant for selskapet: Marianne Korsrud
Dato for fastsettelse av årsregnskapet: 29.06.2025

Grunnlag for avgivelse

År 2024: Årsregnskapet er elektronisk innlevert
År 2023: Tall er hentet fra elektronisk innlevert årsregnskap fra 2024

Det er ikke krav til at årsregnskapet m.v. som sendes til Regnskapsregisteret er undertegnet. Kontrollen på at dette er utført ligger hos revisor/enhetens øverste organ. Sikkerheten ivaretas ved at innsender har rolle/rettighet for innsending av årsregnskapet via Altinn, og ved at det bekreftes at årsregnskapet er fastsatt av kompetent organ.

Brønnøysundregistrene, 23.07.2025



Resultatregnskap

| Beløp i: NOK | Note | 2024 | 2023 |
|--|------|------------------|----------|
| RESULTATREGNSKAP | | | |
| Inntekter | | | |
| Salgsinntekt | | 5 008 498 | 0 |
| Annen driftsinntekt | | 0 | 0 |
| Sum inntekter | | 5 008 498 | 0 |
| Kostnader | | | |
| Varekostnad | | 2 779 017 | 0 |
| Lønnskostnad | | 1 022 137 | 0 |
| Avskrivning på varige driftsmidler og immaterielle eiendeler | | 934 | 0 |
| Nedskrivning av varige driftsmidler og immaterielle eiendeler | | 0 | 0 |
| Annen driftskostnad | | 565 920 | 0 |
| Sum kostnader | | 4 368 008 | 0 |
| Driftsresultat | | 640 490 | 0 |
| Finansinntekter og finanskostnader | | | |
| Inntekt på investering i datterselskap og tilknyttet selskap | | 0 | 0 |
| Inntekt på andre investeringer | | 0 | 0 |
| Renteinntekt fra foretak i samme konsern | | 0 | 0 |
| Annen renteinntekt | | 0 | 0 |
| Annen finansinntekt | | 0 | 0 |
| Verdiøkning andre finansielle instrumenter vurdert til virkelig verdi | | 0 | 0 |
| Sum finansinntekter | | 0 | 0 |
| Verdireduksjon andre finansielle instrumenter vurdert til virkelig verdi | | 0 | 0 |
| Nedskrivning av finansielle eiendeler | | 0 | 0 |
| Rentekostnad til foretak i samme konsern | | 0 | 0 |
| Annen rentekostnad | | 725 | 0 |
| Annen finanskostnad | | 0 | 0 |
| Sum finanskostnader | | 725 | 0 |
| Netto finans | | -725 | 0 |



Resultatregnskap

| Beløp i: NOK | Note | 2024 | 2023 |
|---|-------------|----------------|-------------|
| Resultat før skattekostnad | | 639 765 | 0 |
| Skattekostnad | | 140 748 | 0 |
| Årsresultat | | 499 017 | 0 |
| Minoritetsinteresser | | 0 | 0 |
| Årsresultat etter minoritetsinteresser | | 499 017 | 0 |
| Overføringer og disponeringer | | | |
| Overføring til/fra fond | | 0 | 0 |
| Ordinært utbytte | | 0 | 0 |
| Tilleggsutbytte | | 0 | 0 |
| Ekstraordinært utbytte | | 0 | 0 |
| Konsernbidrag | | 0 | 0 |
| Avgitt konsernbidrag | | 0 | 0 |
| Fondsemissjon | | 0 | 0 |
| Udekket tap | | 0 | 0 |
| Overføringer til/fra annen egenkapital | | 0 | 0 |
| Sum overføringer og disponeringer | | 0 | 0 |



Balanse

| Beløp i: NOK | Note | 2024 | 2023 |
|---|------|---------------|----------|
| BALANSE - EIENDELER | | | |
| Anleggsmidler | | | |
| Immaterielle eiendeler | | | |
| Utvikling | | 0 | 0 |
| Konsesjoner, patenter, lisenser, varemerker og lignende rettigheter | | 0 | 0 |
| Utsatt skattefordel | | 0 | 0 |
| Goodwill | | 0 | 0 |
| Sum immaterielle eiendeler | | 0 | 0 |
| Varige driftsmidler | | | |
| Tomter, bygninger og annen fast eiendom | | 0 | 0 |
| Maskiner og anlegg | | 55 065 | 0 |
| Driftsløsøre, inventar, verktøy, kontormaskiner og lignende | | 0 | 0 |
| Sum varige driftsmidler | | 55 065 | 0 |
| Finansielle anleggsmidler | | | |
| Investering i datterselskap | | 0 | 0 |
| Investering i annet foretak i samme konsern | | 0 | 0 |
| Lån til foretak i samme konsern | | 0 | 0 |
| Investeringer i tilknyttet selskap | | 0 | 0 |
| Lån til tilknyttet selskap og felles kontrollert virksomhet | | 0 | 0 |
| Investeringer i aksjer og andeler | | 0 | 0 |
| Obligasjoner | | 0 | 0 |
| Andre fordringer | | 0 | 0 |
| Sum finansielle anleggsmidler | | 0 | 0 |
| Sum anleggsmidler | | 55 065 | 0 |
| Omløpsmidler | | | |
| Varer | | | |
| Varer | | 2 | 0 |
| Sum varer | | 2 | 0 |
| Fordringer | | | |
| Kundefordringer | | 1 324 881 | 0 |



Balanse

| Beløp i: NOK | Note | 2024 | 2023 |
|--|-------------|------------------|---------------|
| Andre fordringer | | 28 347 | 0 |
| Konsernfordringer | | 0 | 0 |
| Krav på innbetaling av selskapskapital | | 0 | 0 |
| Sum fordringer | | 1 353 228 | 0 |
| Investeringer | | | |
| Aksjer og andeler i foretak i samme konsern | | 0 | 0 |
| Markedsbaserte aksjer | | 0 | 0 |
| Markedsbaserte obligasjoner | | 0 | 0 |
| Andre markedsbaserte finansielle instrumenter | | 0 | 0 |
| Andre finansielle instrumenter | | 0 | 0 |
| Sum investeringer | | 0 | 0 |
| Bankinnskudd, kontanter og lignende | | | |
| Bankinnskudd, kontanter og lignende | | 1 110 044 | 1 044 |
| Sum bankinnskudd, kontanter og lignende | | 1 110 044 | 1 044 |
| Sum omløpsmidler | | 2 463 274 | 1 044 |
| SUM EIENDELER | | 2 518 339 | 1 044 |
| BALANSE - EGENKAPITAL OG GJELD | | | |
| Egenkapital | | | |
| Innskutt egenkapital | | | |
| Selskapskapital | | 1 047 | 30 000 |
| Beholdning av egne aksjer | | 0 | 0 |
| Overkurs | | 0 | 0 |
| Ikke registrert kapitalforhøyelse | | 0 | 0 |
| Annen innskutt egenkapital | | 0 | 0 |
| Sum innskutt egenkapital | | 1 047 | 30 000 |
| Opptjent egenkapital | | | |
| Fond | | 0 | 0 |
| Avsatt utbytte | | 0 | 0 |
| Annen egenkapital | | 499 017 | 0 |
| Udekket tap | | 0 | 28 956 |



Balanse

| Beløp i: NOK | Note | 2024 | 2023 |
|--|------|------------------|----------------|
| Sum opptjent egenkapital | | 499 017 | -28 956 |
| Sum egenkapital | | 500 064 | 1 044 |
| Gjeld | | | |
| Langsiktig gjeld | | | |
| Pensjonsforpliktelser | | 0 | 0 |
| Utsatt skatt | | 0 | 0 |
| Andre avsetninger for forpliktelser | | 0 | 0 |
| Sum avsetninger for forpliktelser | | 0 | 0 |
| Annen langsiktig gjeld | | | |
| Konvertible lån | | 0 | 0 |
| Obligasjonslån | | 0 | 0 |
| Gjeld til kredittinstitusjoner | | 0 | 0 |
| Langsiktig konserngjeld | | 30 000 | 0 |
| Ansvarlig lånekapital | | 0 | 0 |
| Øvrig langsiktig gjeld | | 0 | 0 |
| Sum annen langsiktig gjeld | | 30 000 | 0 |
| Sum langsiktig gjeld | | 30 000 | 0 |
| Kortsiktig gjeld | | | |
| Konvertible lån | | 0 | 0 |
| Sertifikatlån | | 0 | 0 |
| Gjeld til kredittinstitusjoner | | 0 | 0 |
| Leverandørgjeld | | 1 306 333 | 0 |
| Betalbar skatt | | 140 748 | 0 |
| Skyldige offentlige avgifter | | 447 736 | 0 |
| Utbytte | | 0 | 0 |
| Kortsiktig konserngjeld | | 0 | 0 |
| Annen kortsiktig gjeld | | 93 458 | 0 |
| Sum kortsiktig gjeld | | 1 988 275 | 0 |
| Sum gjeld | | 2 018 275 | 0 |
| SUM EGENKAPITAL OG GJELD | | 2 518 339 | 1 044 |



Brønnøysundregistrene

ÅRSREGNSKAP FOR REGNSKAPSÅRET 2024 - GENERELL INFORMASJON

Journalnummer: 2025 606966

Enheten

Organisasjonsnummer: 923 709 711
Organisasjonsform: Aksjeselskap
Foretaksnavn: TFC RØR AS
Forretningsadresse: Kjennveien 167
1473 LØRENSKOG

Regnskapsår

Årsregnskapets periode: 01.01.2024 - 31.12.2024

Konsern

Morselskap i konsern: Nei

Regnskapsregler

Regler for små foretak benyttet: Ja
Benyttet ved utarbeidelsen av
årsregnskapet til selskapet: Regnskapslovens alminnelige regler

Årsregnskapet fastsatt av kompetent organ

Bekreftet av representant for selskapet: Marianne Korsrud
Dato for fastsettelse av årsregnskapet: 29.06.2025

Revisjon

Selskapet har besluttet at årsregnskapet
ikke skal revideres: Ja

Grunnlag for avgivelse

År 2024: Årsregnskap er elektronisk innlevert.
År 2023: Tall er hentet fra elektronisk innlevert årsregnskap fra 2024.

Det er ikke krav til at årsregnskapet m.v. som sendes til Regnskapsregisteret er undertegnet. Kontrollen på at dette er utført ligger hos revisor/enhetens øverste organ. Sikkerheten ivaretas ved at innsender har rolle/rettighet for innsending av årsregnskapet via Altinn, og ved at det bekreftes at årsregnskapet er fastsatt av kompetent organ.

Brønnøysundregistrene, 22.07.2025



Organisasjonsnr: 923 709 711
TFC RØR AS

RESULTATREGNSKAP

| Beløp i: NOK | Note | 2024 | 2023 |
|--|------|------------------|----------|
| RESULTATREGNSKAP | | | |
| Inntekter | | | |
| Salgsinntekt | | 5 008 498 | 0 |
| Annen driftsinntekt | | 0 | 0 |
| Sum inntekter | | 5 008 498 | 0 |
| Kostnader | | | |
| Varekostnad | | 2 779 017 | 0 |
| Lønnskostnad | | 1 022 137 | 0 |
| Avskrivning på varige driftsmidler og immaterielle eiendeler | | 934 | 0 |
| Nedskrivning av varige driftsmidler og immaterielle eiendeler | | 0 | 0 |
| Annen driftskostnad | | 565 920 | 0 |
| Sum kostnader | | 4 368 008 | 0 |
| Driftsresultat | | 640 490 | 0 |
| Finansinntekter og finanskostnader | | | |
| Inntekt på investering i datterselskap og tilknyttet selskap | | 0 | 0 |
| Inntekt på andre investeringer | | 0 | 0 |
| Renteinntekt fra foretak i samme konsern | | 0 | 0 |
| Annen renteinntekt | | 0 | 0 |
| Annen finansinntekt | | 0 | 0 |
| Verdiøkning andre finansielle instrumenter vurdert til virkelig verdi | | 0 | 0 |
| Sum finansinntekter | | 0 | 0 |
| Verdireduksjon andre finansielle instrumenter vurdert til virkelig verdi | | 0 | 0 |
| Nedskrivning av finansielle eiendeler | | 0 | 0 |
| Rentekostnad til foretak i samme konsern | | 0 | 0 |
| Annen rentekostnad | | 725 | 0 |
| Annen finanskostnad | | 0 | 0 |
| Sum finanskostnader | | 725 | 0 |
| Netto finans | | -725 | 0 |



| | | |
|---|----------------|----------|
| Resultat før skattekostnad | 639 765 | 0 |
| Skattekostnad | 140 748 | 0 |
| Årsresultat | 499 017 | 0 |
| Minoritetsinteresser | 0 | 0 |
| Årsresultat etter minoritetsinteresser | 499 017 | 0 |
| Overføringer og disponeringer | | |
| Overføring til/fra fond | 0 | 0 |
| Ordinært utbytte | 0 | 0 |
| Tilleggsutbytte | 0 | 0 |
| Ekstraordinært utbytte | 0 | 0 |
| Konsernbidrag | 0 | 0 |
| Avgitt konsernbidrag | 0 | 0 |
| Fondsemissjon | 0 | 0 |
| Udekket tap | 0 | 0 |
| Overføringer til/fra annen egenkapital | 0 | 0 |
| Sum overføringer og disponeringer | 0 | 0 |



Organisasjonsnr: 923 709 711
TFC RØR AS

BALANSE

| Beløp i: NOK | Note | 2024 | 2023 |
|---|------|---------------|----------|
| BALANSE - EIENDELER | | | |
| Anleggsmidler | | | |
| Immaterielle eiendeler | | | |
| Utvikling | | 0 | 0 |
| Konsesjoner, patenter, lisenser, varemerker og lignende rettigheter | | 0 | 0 |
| Utsatt skattefordel | | 0 | 0 |
| Goodwill | | 0 | 0 |
| Sum immaterielle eiendeler | | 0 | 0 |
| Varige driftsmidler | | | |
| Tomter, bygninger og annen fast eiendom | | 0 | 0 |
| Maskiner og anlegg | | 55 065 | 0 |
| Driftsløsøre, inventar, verktøy, kontormaskiner og lignende | | 0 | 0 |
| Sum varige driftsmidler | | 55 065 | 0 |
| Finansielle anleggsmidler | | | |
| Investering i datterselskap | | 0 | 0 |
| Investering i annet foretak i samme konsern | | 0 | 0 |
| Lån til foretak i samme konsern | | 0 | 0 |
| Investeringer i tilknyttet selskap | | 0 | 0 |
| Lån til tilknyttet selskap og felles kontrollert virksomhet | | 0 | 0 |
| Investeringer i aksjer og andeler | | 0 | 0 |
| Obligasjoner | | 0 | 0 |
| Andre fordringer | | 0 | 0 |
| Sum finansielle anleggsmidler | | 0 | 0 |
| Sum anleggsmidler | | 55 065 | 0 |
| Omløpsmidler | | | |
| Varer | | | |
| Varer | | 2 | 0 |
| Sum varer | | 2 | 0 |
| Fordringer | | | |
| Kundefordringer | | 1 324 881 | 0 |
| Andre fordringer | | 28 347 | 0 |
| Konsernfordringer | | 0 | 0 |



| | | |
|--|------------------|----------------|
| Krav på innbetaling av selskapskapital | 0 | 0 |
| Sum fordringer | 1 353 228 | 0 |
| Investeringer | | |
| Aksjer og andeler i foretak i samme konsern | 0 | 0 |
| Markedsbaserte aksjer | 0 | 0 |
| Markedsbaserte obligasjoner | 0 | 0 |
| Andre markedsbaserte finansielle instrumenter | 0 | 0 |
| Andre finansielle instrumenter | 0 | 0 |
| Sum investeringer | 0 | 0 |
| Bankinnskudd, kontanter og lignende | | |
| Bankinnskudd, kontanter og lignende | 1 110 044 | 1 044 |
| Sum bankinnskudd, kontanter og lignende | 1 110 044 | 1 044 |
| Sum omløpsmidler | 2 463 274 | 1 044 |
| SUM EIENDELER | 2 518 339 | 1 044 |
| BALANSE - EGENKAPITAL OG GJELD | | |
| Egenkapital | | |
| Innskutt egenkapital | | |
| Selskapskapital | 1 047 | 30 000 |
| Beholdning av egne aksjer | 0 | 0 |
| Overkurs | 0 | 0 |
| Ikke registrert kapitalforhøyelse | 0 | 0 |
| Annen innskutt egenkapital | 0 | 0 |
| Sum innskutt egenkapital | 1 047 | 30 000 |
| Opptjent egenkapital | | |
| Fond | 0 | 0 |
| Avsatt utbytte | 0 | 0 |
| Annen egenkapital | 499 017 | 0 |
| Udekket tap | 0 | 28 956 |
| Sum opptjent egenkapital | 499 017 | -28 956 |
| Sum egenkapital | 500 064 | 1 044 |
| Gjeld | | |
| Langsiktig gjeld | | |
| Pensjonsforpliktelser | 0 | 0 |
| Utsatt skatt | 0 | 0 |
| Andre avsetninger for forpliktelser | 0 | 0 |
| Sum avsetninger for forpliktelser | 0 | 0 |
| Annen langsiktig gjeld | | |



| | | |
|-----------------------------------|------------------|--------------|
| Konvertible lån | 0 | 0 |
| Obligasjonslån | 0 | 0 |
| Gjeld til | | |
| kredittinstitusjoner | 0 | 0 |
| Langsiktig konserngjeld | 30 000 | 0 |
| Ansvarlig lånekapital | 0 | 0 |
| Øvrig langsiktig gjeld | 0 | 0 |
| Sum annen langsiktig gjeld | 30 000 | 0 |
| Sum langsiktig gjeld | 30 000 | 0 |
| Kortsiktig gjeld | | |
| Konvertible lån | 0 | 0 |
| Sertifikatlån | 0 | 0 |
| Gjeld til | | |
| kredittinstitusjoner | 0 | 0 |
| Leverandørgjeld | 1 306 333 | 0 |
| Betalbar skatt | 140 748 | 0 |
| Skyldige offentlige | | |
| avgifter | 447 736 | 0 |
| Utbytte | 0 | 0 |
| Kortsiktig konserngjeld | 0 | 0 |
| Annen kortsiktig gjeld | 93 458 | 0 |
| Sum kortsiktig gjeld | 1 988 275 | 0 |
| Sum gjeld | 2 018 275 | 0 |
| SUM EGENKAPITAL OG GJELD | 2 518 339 | 1 044 |



Organisasjonsnr: 923 709 711
TFC RØR AS

NOTEOPPLYSNINGER - SELSKAP - alle poster oppgitt i hele tall

Note

1

Regnskapsprinsipper

Årsregnskapet er satt opp i samsvar med regnskapsloven og NRS 8 - God regnskapsskikk for små foretak.

Valuta
Pengeposter i utenlandsk valuta vurderes iht kursen ved regnskapsårets slutt.

Driftsinntekter
Inntektsføring ved salg av varer skjer på leveringstidspunktet. Tjenester inntektsføres etter hvert som de leveres.

Skatt
Skattekostnaden i resultatregnskapet omfatter både periodens betalbare skatt og endring i utsatt skatt. Utsatt skatt er beregnet med 22% på grunnlag av de midlertidige forskjeller som eksisterer mellom regnskapsmessige og skattemessige verdier, samt ligningsmessig underskudd til fremføring ved utgangen av regnskapsåret. Skatteøkende og skattereduserende midlertidige forskjeller som reverserer eller kan reverseres i samme periode er utlignet og nettoført.

Klassifisering og vurdering av balanseposter
Anleggsmidler omfatter eiendeler bestemt til varig eie og bruk. Anleggsmidler er vurdert til anskaffelseskost. Varige driftsmidler balanseføres og avskrives over driftsmidlets økonomiske levetid. Avskrivningsperioden for fast eiendom anskaffet etter 2009 er dekomponert i en del som gjelder råbygget og en del som gjelder faste tekniske installasjoner. Varige driftsmidler nedskrives til gjenvinnbart beløp ved verdifall som forventes ikke å være forbigående. Gjenvinnbart beløp er det høyeste av netto salgsverdi og verdi i bruk. Verdi i bruk nåverdi av fremtidige kontantstrømmer knyttet til eiendelen. Nedskrivningen reverseres når grunnlaget for nedskrivningen ikke lenger er til stede.

Omløpsmidler og kortsiktig gjeld omfatter normalt poster som forfaller til betaling innen ett år etter balansedagen, samt poster som knytter seg til varekretsløpet. Omløpsmidler vurderes til laveste verdi av anskaffelseskost og antatt virkelig verdi.

Aksjer i datterselskap
Investeringer i datterselskap er vurdert etter kostmetoden ettersom konsernet samlet ikke overstiger grensen for små foretak.

Varer
Varer er vurdert til det laveste av anskaffelseskost og netto salgsverdi.

Fordringer
Kundefordringer og andre fordringer oppføres til pålydende etter fradrag for avsetning til forventet tap. Avsetning til tap gjøres på grunnlag av en individuell vurdering av de enkelte fordringene.

Pensjonsforpliktelser
Pensjonsforpliktelser finansiert over driften er beregnet og balanseført under avsetning for forpliktelser. Pensjonsordninger finansiert via sikrede ordninger er ikke balanseført. Pensjonspremien anses i disse tilfeller som pensjonskostnad og klassifiseres sammen med lønnskostnader.

Garanti
Det er avsatt til forventede garantikostnader. Garantiavsetningen er i balansen oppført under annen kortsiktig gjeld.

Note

Er det usikkerhet om fortsatt drift?: Nei

Note



2

Antall årsverk i regnskapsåret
0.00

Sum Beløp

Balanseført verdi 31.12. Varige driftsmidler Immaterielle eiend.

Konsernregnskap

Morselskapet sitt navn

Forretningskontor for morselskapet

Begrunnelse for at datterselskap er utelatt fra konsolideringen

Samlet beløp - tilknyttet selskap Årets Fjorårets

Samlet beløp - foretak i samme konsern Årets Fjorårets

Samlet beløp - foretak i samme konsern Årets Fjorårets

Samlet beløp - felles kontrollert virksomhet Årets Fjorårets

Pantstillelse Beløp

Beholdning av egne aksjer Antall Pålydende Andel av aksjek.



Generalforsamling TFC RØR – 02.juni 2025


Møtet holdt i TFC Rør AS sine lokaler: Kjennveien 167, 1473 Lørenskog

1. Godkjenne innkallingen
Generalforsamlingen godkjenner innkallingen enstemmig
2. Godkjenne regnskapet for 2024
Regnskapet for 2024 er enstemmig godkjent
3. Endre vedtekter vedrørende styrevervs varighet.
Endringer i vedtektene enstemmig vedtatt
4. Lars Blester Rangfjell og Nejervan Mhamad er nye aksjeeiere og velges inn i styret
Enstemmig vedtak på nye styremedlemmer og de signerer papirer på at de ønsker å være med i styret.
5. Aksjebok
Aksjebok oppdateres og underskrives
6. Eventuelt
Dani Samuelsen får signaturrett/prokura


Afnan Hussain

Styreleder


Sign



Dani Samuelsen



Lars B. Rangfjell



Nejervan



Generalforsamling TFC RØR – 02.juni 2025


Møtet holdt i TFC Rør AS sine lokaler: Kjennveien 167, 1473 Lørenskog

1. Godkjenne innkallingen
Generalforsamlingen godkjenner innkallingen enstemmig
2. Godkjenne regnskapet for 2024
Regnskapet for 2024 er enstemmig godkjent
3. Endre vedtekter vedrørende styrevervs varighet.
Endringer i vedtektene enstemmig vedtatt
4. Lars Blester Rangfjell og Nejervan Mhamad er nye aksjeeiere og velges inn i styret
Enstemmig vedtak på nye styremedlemmer og de signerer papirer på at de ønsker å være med i styret.
5. Aksjebok
Aksjebok oppdateres og underskrives
6. Eventuelt
Dani Samuelsen får signaturrett/prokura


Afnan Hussain

Styreleder


Sign



Dani Samuelsen



Lars B. Rangfjell



Nejervan



Arsregnskap: 2024

Tfc Rør AS

Organisasjonsnummer: 923709711

Resultatregnskap

| | Note | 2024 | 2023 |
|---|------|------------------|----------|
| Driftsinntekter | | | |
| Salgsinntekt | | 5 008 498 | 0 |
| Annen driftsinntekt | | 0 | 0 |
| Sum inntekter | | 5 008 498 | 0 |
| Driftskostnader | | | |
| Varekostnad | | 2 779 017 | 0 |
| Lønnskostnad | | 1 022 137 | 0 |
| Avskrivning på varige driftsmidler og immaterielle eiendeler | | 934 | 0 |
| Nedskrivning av varige driftsmidler og immaterielle eiendeler | | 0 | 0 |
| Annen driftskostnad | | 565 920 | 0 |
| Sum kostnader | | 4 368 008 | 0 |
| Driftsresultat | | 640 490 | 0 |
| Finansutgifter | | | |
| Verdireduksjon av finansielle instrumenter vurdert til virkelig verdi | | 0 | 0 |
| Nedskrivning av finansielle eiendeler | | 0 | 0 |
| Rentekostnad til foretak i samme konsern | | 0 | 0 |
| Annen rentekostnad | | 725 | 0 |
| Annen finanskostnad | | 0 | 0 |
| Sum finanskostnader | | 725 | 0 |
| Netto finans | | -725 | 0 |
| Resultat før skattekostnad | | 639 765 | 0 |
| Skattekostnad | | 140 748 | 0 |
| Årsresultat | | 499 017 | 0 |



Balanse

| | Note | 2024 | 2023 |
|---|------|------------------|--------------|
| Anleggsmidler | | | |
| Tomter, bygninger og annen fast eiendom | | 0 | 0 |
| Maskiner og anlegg | | 55 065 | 0 |
| Driftsløsøre, inventar, verktøy, kontormaskiner og lignende | | 0 | 0 |
| Sum varige driftsmidler | | 55 065 | 0 |
| | | | |
| Sum anleggsmidler | | 55 065 | 0 |
| | | | |
| Omløpsmidler | | | |
| Varer | | 2 | 0 |
| Sum varer | | 2 | 0 |
| Kundefordringer | | 1 324 881 | 0 |
| Andre fordringer | | 28 347 | 0 |
| Konsernfordringer | | 0 | 0 |
| Krav på innbetaling av selskapskapital | | 0 | 0 |
| Sum fordringer | | 1 353 228 | 0 |
| | | | |
| Bankinnskudd | | | |
| Bankinnskudd, kontanter og lignende | | 1 110 044 | 1 044 |
| Sum bankinnskudd, kontanter og lignende | | 1 110 044 | 1 044 |
| | | | |
| Sum omløpsmidler | | 2 463 274 | 1 044 |
| | | | |
| Sum eiendeler | | 2 518 339 | 1 044 |



Innskutt egenkapital

| | | |
|-----------------------------------|--------------|---------------|
| Selskapskapital | 1 047 | 30 000 |
| Egne aksjer | 0 | 0 |
| Overkurs | 0 | 0 |
| Ikke registrert kapitalforhøyelse | 0 | 0 |
| Annen innskutt egenkapital | 0 | 0 |
| Sum innskutt egenkapital | 1 047 | 30 000 |

Opptjent egenkapital

| | | |
|---------------------------------|----------------|----------------|
| Fond | 0 | 0 |
| Avsatt utbytte | 0 | 0 |
| Annen Egenkapital | 499 017 | 0 |
| Udekket tap | 0 | 28 956 |
| Sum opptjent egenkapital | 499 017 | -28 956 |

| | | |
|------------------------|----------------|--------------|
| Sum egenkapital | 500 064 | 1 044 |
|------------------------|----------------|--------------|

Langsiktig gjeld

| | | |
|-----------------------------------|---------------|----------|
| Konvertible lån | 0 | 0 |
| Obligasjonslån | 0 | 0 |
| Gjeld til kredittinstitusjoner | 0 | 0 |
| Langsiktig konserngjeld | 30 000 | 0 |
| Ansvarlig lånekapital | 0 | 0 |
| Øvrig langsiktig gjeld | 0 | 0 |
| Sum annen langsiktig gjeld | 30 000 | 0 |

| | | |
|-----------------------------|---------------|----------|
| Sum langsiktig gjeld | 30 000 | 0 |
|-----------------------------|---------------|----------|

Kortsiktig gjeld

| | | |
|--------------------------------|------------------|----------|
| Konvertible lån | 0 | 0 |
| Sertifikatlån | 0 | 0 |
| Gjeld til kredittinstitusjoner | 0 | 0 |
| Leverandørgjeld | 1 306 333 | 0 |
| Betalbar skatt | 140 748 | 0 |
| Skyldige offentlige avgifter | 447 736 | 0 |
| Kortsiktig konserngjeld | 0 | 0 |
| Utbytte | 0 | 0 |
| Annen kortsiktig gjeld | 93 458 | 0 |
| Sum kortsiktig gjeld | 1 988 275 | 0 |



| | | |
|---------------------------------|------------------|--------------|
| Sum gjeld | 2 018 275 | 0 |
| Sum egenkapital og gjeld | 2 518 339 | 1 044 |



29.06.2025

Styret i Tfc Rør AS

Marianne Korsrud

styreleder/daglig leder



Noter

Note: 1 - Regnskapsprinsipper

Årsregnskapet er satt opp i samsvar med regnskapsloven og NRS 8 - God regnskapsskikk for små foretak.

Valuta

Pengeposter i utenlandsk valuta vurderes iht kursen ved regnskapsårets slutt.

Driftsinntekter

Inntektsføring ved salg av varer skjer på leveringstidspunktet. Tjenester inntektsføres etter hvert som de leveres.

Skatt

Skattekostnaden i resultatregnskapet omfatter både periodens betalbare skatt og endring i utsatt skatt. Utsatt skatt er beregnet med 22% på grunnlag av de midlertidige forskjeller som eksisterer mellom regnskapsmessige og skattemessige verdier, samt ligningsmessig underskudd til fremføring ved utgangen av regnskapsåret. Skatteøkende og skattereduserende midlertidige forskjeller som reverserer eller kan reverseres i samme periode er utlignet og nettoført.

Klassifisering og vurdering av balanseposter

Anleggsmidler omfatter eiendeler bestemt til varig eie og bruk. Anleggsmidler er vurdert til anskaffelseskost. Varige driftsmidler balanseføres og avskrives over driftsmidlets økonomiske levetid. Avskrivningsperioden for fast eiendom anskaffet etter 2009 er dekomponert i en del som gjelder råbygget og en del som gjelder faste tekniske installasjoner. Varige driftsmidler nedskrives til gjenvinnbart beløp ved verdifall som forventes ikke å være forbigående. Gjenvinnbart beløp er det høyeste av netto salgsverdi og verdi i bruk. Verdi i bruk er nåverdi av fremtidige kontantstrømmer knyttet til eiendelen. Nedskrivningen reverseres når grunnlaget for nedskrivningen ikke lenger er til stede.

Omløpsmidler og kortsiktig gjeld omfatter normalt poster som forfaller til betaling innen ett år etter balansedagen, samt poster som knytter seg til varekretsløpet. Omløpsmidler vurderes til laveste verdi av anskaffelseskost og antatt virkelig verdi.

Aksjer i datterselskap

Investeringer i datterselskap er vurdert etter kostmetoden ettersom konsernet samlet ikke overstiger grensen for små foretak.

Varer

Varer er vurdert til det laveste av anskaffelseskost og netto salgsverdi.

Fordringer

Kundefordringer og andre fordringer oppføres til pålydende etter fradrag for avsetning til forventet tap. Avsetning til tap gjøres på grunnlag av en individuell vurdering av de enkelte fordringene.

Pensjonsforpliktelser

Pensjonsforpliktelser finansiert over driften er beregnet og balanseført under avsetning for forpliktelser. Pensjonsordninger finansiert via sikrede ordninger er ikke balanseført. Pensjonspremien anses i disse tilfeller som pensjonskostnad og klassifiseres sammen med lønnskostnader.

Garanti

Det er avsatt til forventede garantikostnader. Garantiafsetningen er i balansen oppført under annen kortsiktig gjeld.



Note: 2 - Antall årsverk _____

Antall årsverk 0

Note: 3 - Lån og sikkerhetsstillelse til medlemmer av styrende organer _____

Det er ikke gitt lån eller stilt sikkerhet for ledende personer.