



ÅRSREGNSKAPET FOR REGNSKAPSÅRET 2024 - GENERELL INFORMASJON

Enheten

Organisasjonsnummer:	989 015 273
Organisasjonsform:	Aksjeselskap
Foretaksnavn:	H-G SOLBERG INVEST AS
Forretningsadresse:	Valløveien 19 3151 TOLVSRØD

Regnskapsår

Årsregnskapets periode:	01.01.2024 - 31.12.2024
-------------------------	-------------------------

Konsern

Morselskap i konsern:	Ja
Konsernregnskap lagt ved:	Nei

Regnskapsregler

Regler for små foretak benyttet:	Ja
Benyttet ved utarbeidelsen av årsregnskapet til selskapet:	Regnskapslovens alminnelige regler

Årsregnskapet fastsatt av kompetent organ

Bekreftet av representant for selskapet:	Hans Georg Solberg
Dato for fastsettelse av årsregnskapet:	17.07.2025

Grunnlag for avgivelse

År 2024: Årsregnskapet er elektronisk innlevert
År 2023: Tall er hentet fra elektronisk innlevert årsregnskap fra 2024

Det er ikke krav til at årsregnskapet m.v. som sendes til Regnskapsregisteret er undertegnet. Kontrollen på at dette er utført ligger hos revisor/enhetens øverste organ. Sikkerheten ivaretas ved at innsender har rolle/rettighet for innsending av årsregnskapet via Altinn, og ved at det bekreftes at årsregnskapet er fastsatt av kompetent organ.

Brønnøysundregistrene, 24.07.2025



Resultatregnskap

Beløp i: NOK	Note	2024	2023
RESULTATREGNSKAP			
Kostnader			
Lønnskostnad	1		
Annen driftskostnad		22 302	35 860
Sum kostnader		22 302	35 860
Driftsresultat		-22 302	-35 860
Finansinntekter og finanskostnader			
Inntekt på investering i datterselskap		1 300 000	
Annen renteinntekt		50 729	45 612
Sum finansinntekter		1 350 729	45 612
Annen finanskostnad			2 486
Sum finanskostnader			2 486
Netto finans		1 350 729	43 126
Resultat før skattekostnad	2	1 328 427	7 266
Skattekostnad på resultat	2		
Årsresultat	3	1 328 427	7 266
Årsresultat etter minoritetsinteresser		1 328 427	7 266
Totalresultat		1 328 427	7 266
Overføringer og disponeringer			
Ordinært utbytte		100 000	200 000
Avsatt til annen egenkapital		1 228 427	
Overført fra annen egenkapital			-192 734
Sum overføringer og disponeringer		1 328 427	7 266



Balanse

Beløp i: NOK	Note	2024	2023
BALANSE - EIENDELER			
Anleggsmidler			
Immaterielle eiendeler			
Utsatt skattefordel	2		
Finansielle anleggsmidler			
Investering i datterselskap	4	775 004	775 004
Investering i annet foretak i samme konsern	4	855 000	855 000
Sum finansielle anleggsmidler		1 630 004	1 630 004
Sum anleggsmidler		1 630 004	1 630 004
Omløpsmidler			
Varer			
Fordringer			
Andre kortsiktige fordringer		982 935	850 000
Konsernfordringer		2 405 544	1 236 781
Sum fordringer		3 388 479	2 086 781
Investeringer			
Aksjer og andeler i foretak i samme konsern	4		
Bankinnskudd, kontanter og lignende			
Bankinnskudd, kontanter o.l.		1 490 863	1 670 351
Sum bankinnskudd, kontanter og lignende		1 490 863	1 670 351
Sum omløpsmidler		4 879 342	3 757 132
SUM EIENDELER		6 509 346	5 387 136

BALANSE - EGENKAPITAL OG GJELD

Egenkapital

Innskutt egenkapital



Balanse

Beløp i: NOK	Note	2024	2023
Aksjekapital	5	100 000	100 000
Beholdning av egne aksjer	5		
Overkurs		96 230	96 230
Sum innskutt egenkapital		196 230	196 230
Opptjent egenkapital			
Annen egenkapital		6 189 043	4 960 616
Sum opptjent egenkapital		6 189 043	4 960 616
Sum egenkapital	3	6 385 273	5 156 846
Gjeld			
Langsiktig gjeld			
Utsatt skatt	2		
Annen langsiktig gjeld			
Sum langsiktig gjeld		0	0
Kortsiktig gjeld			
Leverandørgjeld		16 617	16 834
Betalbar skatt	2		
Utbytte		100 000	200 000
Gjeld til aksjonær		7 456	13 456
Sum kortsiktig gjeld		124 073	230 290
Sum gjeld		124 073	230 290
SUM EGENKAPITAL OG GJELD		6 509 346	5 387 136



Brønnøysundregistrene

ÅRSREGNSKAP FOR REGNSKAPSÅRET 2024 - GENERELL INFORMASJON

Journalnummer: 2025 686654

Enheten

Organisasjonsnummer: 989 015 273
Organisasjonsform: Aksjeselskap
Foretaksnavn: H-G SOLBERG INVEST AS
Forretningsadresse: Valløveien 19
3151 TOLVSRØD

Regnskapsår

Årsregnskapets periode: 01.01.2024 - 31.12.2024

Konsern

Morselskap i konsern: Ja
Konsernregnskap lagt ved: Nei

Regnskapsregler

Regler for små foretak benyttet: Ja
Benyttet ved utarbeidelsen av
årsregnskapet til selskapet: Regnskapslovens alminnelige regler

Årsregnskapet fastsatt av kompetent organ

Bekreftet av representant for selskapet: Hans Georg Solberg
Dato for fastsettelse av årsregnskapet: 17.07.2025

Grunnlag for avgivelse

År 2024: Årsregnskap er elektronisk innlevert.
År 2023: Tall er hentet fra elektronisk innlevert årsregnskap fra 2024.

Det er ikke krav til at årsregnskapet m.v. som sendes til Regnskapsregisteret er undertegnet. Kontrollen på at dette er utført ligger hos revisor/enhetens øverste organ. Sikkerheten ivaretas ved at innsender har rolle/rettighet for innsending av årsregnskapet via Altinn, og ved at det bekreftes at årsregnskapet er fastsatt av kompetent organ.

Brønnøysundregistrene, 23.07.2025



Organisasjonsnr: 989 015 273
H-G SOLBERG INVEST AS

RESULTATREGNSKAP

Beløp i: NOK	Note	2024	2023
RESULTATREGNSKAP			
Kostnader			
Lønnskostnad	1		
Annen driftskostnad		22 302	35 860
Sum kostnader		22 302	35 860
Driftsresultat		-22 302	-35 860
Finansinntekter og finanskostnader			
Inntekt på investering i datterselskap		1 300 000	
Annen renteinntekt		50 729	45 612
Sum finansinntekter		1 350 729	45 612
Annen finanskostnad			2 486
Sum finanskostnader			2 486
Netto finans		1 350 729	43 126
Resultat før skattekostnad	2	1 328 427	7 266
Skattekostnad på resultat	2		
Årsresultat	3	1 328 427	7 266
Årsresultat etter minoritetsinteresser		1 328 427	7 266
Totalresultat		1 328 427	7 266
Overføringer og disponeringer			
Ordinært utbytte		100 000	200 000
Avsatt til annen egenkapital		1 228 427	
Overført fra annen egenkapital			-192 734
Sum overføringer og disponeringer		1 328 427	7 266



Organisasjonsnr: 989 015 273
H-G SOLBERG INVEST AS

BALANSE

Beløp i: NOK	Note	2024	2023
BALANSE - EIENDELER			
Anleggsmidler			
Immaterielle eiendeler			
Utsatt skattefordel	2		
Finansielle anleggsmidler			
Investering i datterselskap	4	775 004	775 004
Investering i annet foretak i samme konsern	4	855 000	855 000
Sum finansielle anleggsmidler		1 630 004	1 630 004
Sum anleggsmidler		1 630 004	1 630 004
Omløpsmidler			
Varer			
Fordringer			
Andre kortsiktige fordringer		982 935	850 000
Konsernfordringer		2 405 544	1 236 781
Sum fordringer		3 388 479	2 086 781
Investeringer			
Aksjer og andeler i foretak i samme konsern	4		
Bankinnskudd, kontanter og lignende			
Bankinnskudd, kontanter o. l.		1 490 863	1 670 351
Sum bankinnskudd, kontanter og lignende		1 490 863	1 670 351
Sum omløpsmidler		4 879 342	3 757 132
SUM EIENDELER		6 509 346	5 387 136
BALANSE - EGENKAPITAL OG GJELD			
Egenkapital			
Innskutt egenkapital			
Aksjekapital	5	100 000	100 000
Beholdning av egne aksjer	5		
Overkurs		96 230	96 230
Sum innskutt egenkapital		196 230	196 230



Opptjent egenkapital			
Annen egenkapital		6 189 043	4 960 616
Sum opptjent egenkapital		6 189 043	4 960 616
Sum egenkapital	3	6 385 273	5 156 846
Gjeld			
Langsiktig gjeld			
Utsatt skatt	2		
Annen langsiktig gjeld			
Sum langsiktig gjeld		0	0
Kortsiktig gjeld			
Leverandørgjeld		16 617	16 834
Betalbar skatt	2		
Utbytte		100 000	200 000
Gjeld til aksjonær		7 456	13 456
Sum kortsiktig gjeld		124 073	230 290
Sum gjeld		124 073	230 290
SUM EGENKAPITAL OG GJELD		6 509 346	5 387 136



Organisasjonsnr: 989 015 273
H-G SOLBERG INVEST AS

NOTEOPPLYSNINGER - SELSKAP - alle poster oppgitt i hele tall

Note

1

Antall årsverk i regnskapsåret
0.00

Sum Beløp

Balanseført verdi 31.12. Varige driftsmidler Immaterielle eiend.

Konsernregnskap

Morselskapet sitt navn

Forretningskontor for morselskapet

Begrunnelse for at datterselskap er utelatt fra konsolideringen

Samlet beløp - tilknyttet selskap Årets Fjorårets

Samlet beløp - foretak i samme konsern Årets Fjorårets

Samlet beløp - foretak i samme konsern Årets Fjorårets

Samlet beløp - felles kontrollert virksomhet Årets Fjorårets

Pantstillelse Beløp

Beholdning av egne aksjer Antall Pålydende Andel av aksjek.



Ansvarlige partnere:
Svein Brataas
Ole Christian Rasmussen
Per Edwin Engen
Richard Solstad
Bastian Ribsskog Lie

Til generalforsamlingen i H-G Solberg Invest AS

Medlem av
Den Norske Revisorforening

UAVHENGIG REVISORS BERETNING

Konklusjon

Vi har revidert årsregnskapet for H-G Solberg Invest AS som viser et overskudd på kr 1 328 427. Årsregnskapet består av balanse per 31. desember 2024, resultatregnskap for regnskapsåret avsluttet per denne datoen og noter til årsregnskapet, herunder et sammendrag av viktige regnskapsprinsipper.

Etter vår mening

- oppfyller årsregnskapet gjeldende lovkrav, og
- gir årsregnskapet et rettviseende bilde av selskapets finansielle stilling per 31. desember 2024 og av dets resultater for regnskapsåret avsluttet per denne datoen i samsvar med regnskapslovens regler og god regnskapsskikk i Norge.

Grunnlag for konklusjonen

Vi har gjennomført revisjonen i samsvar med International Standards on Auditing (ISA-ene). Våre oppgaver og plikter i henhold til disse standardene er beskrevet nedenfor under Revisors oppgaver og plikter ved revisjonen av årsregnskapet. Vi er uavhengige av selskapet i samsvar med kravene i relevante lover og forskrifter i Norge og International Code of Ethics for Professional Accountants (inkludert internasjonale uavhengighetsstandarder) utstedt av International Ethics Standards Board for Accountants (IESBA-reglene), og vi har overholdt våre øvrige etiske forpliktelser i samsvar med disse kravene. Innhentet revisjonsbevis er etter vår vurdering tilstrekkelig og hensiktsmessig som grunnlag for vår konklusjon.

Ledelsens ansvar for årsregnskapet

Styret (ledelsen) er ansvarlig for å utarbeide årsregnskapet og for at det gir et rettviseende bilde i samsvar med regnskapslovens regler og god regnskapsskikk i Norge. Ledelsen er også ansvarlig for slik intern kontroll som den finner nødvendig for å kunne utarbeide et årsregnskap som ikke inneholder vesentlig feilinformasjon, verken som følge av misligheter eller utilsiktede feil.

Ved utarbeidelsen av årsregnskapet må ledelsen ta standpunkt til selskapets evne til fortsatt drift og opplyse om forhold av betydning for fortsatt drift. Forutsetningen om fortsatt drift skal legges til grunn for årsregnskapet så lenge det ikke er sannsynlig at virksomheten vil bli avvirket.





Revisors oppgaver og plikter ved revisjonen av årsregnskapet

Vårt mål er å oppnå betryggende sikkerhet for at årsregnskapet som helhet ikke inneholder vesentlig feilinformasjon, verken som følge av misligheter eller utilsiktede feil, og å avgi en revisjonsberetning som inneholder vår konklusjon. Betryggende sikkerhet er en høy grad av sikkerhet, men ingen garanti for at en revisjon utført i samsvar med ISA-ene, alltid vil avdekke vesentlig feilinformasjon. Feilinformasjon kan oppstå som følge av misligheter eller utilsiktede feil. Feilinformasjon er å anse som vesentlig dersom den enkeltvis eller samlet med rimelighet kan forventes å påvirke de økonomiske beslutningene som brukerne foretar på grunnlag av årsregnskapet.

For videre beskrivelse av revisors oppgaver og plikter vises det til:

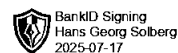
<https://revisorforeningen.no/revisjonsberetninger>

Horten, 17.07.2025

Bdt Viken AS

Bastian Ribsskog Lie
Statsautorisert revisor
(Elektronisk signatur)





Årsoppgjøret 2024

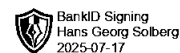
H-G Solberg Invest AS

Innhold:

Resultat
Balanse
Noter
Revisors beretning



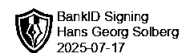
Org.nr: 989 015 273



Resultatregnskap

H-G Solberg Invest AS

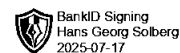
Driftsinntekter og driftskostnader	Note	2024	2023
Annen driftskostnad		22 302	35 860
Sum driftskostnader		22 302	35 860
Driftsresultat		-22 302	-35 860
Finansinntekter og finanskostnader			
Inntekt på investering i datterselskap		1 300 000	0
Annen renteinntekt		50 729	45 612
Annen finanskostnad		0	2 486
Resultat av finansposter		1 350 729	43 126
Resultat før skattekostnad	2	1 328 427	7 266
Resultat		1 328 427	7 266
Årsresultat	3	1 328 427	7 266
Overføringer			
Avsatt til utbytte		100 000	200 000
Avsatt til annen egenkapital		1 228 427	0
Overført fra annen egenkapital		0	192 734
Sum overføringer		1 328 427	7 266



Balanse

H-G Solberg Invest AS

Eiendeler	Note	2024	2023
Anleggsmidler			
Finansielle anleggsmidler			
Investeringer i datterselskap	4	775 004	775 004
Investeringer i tilknyttet selskap	4	855 000	855 000
Sum finansielle anleggsmidler		1 630 004	1 630 004
Sum anleggsmidler		1 630 004	1 630 004
Omløpsmidler			
Fordringer			
Andre kortsiktige fordringer		982 935	850 000
Lån til foretak i samme konsern		2 405 544	1 236 781
Sum fordringer		3 388 479	2 086 781
Bankinnskudd, kontanter o.l.		1 490 863	1 670 351
Sum omløpsmidler		4 879 342	3 757 132
Sum eiendeler		6 509 346	5 387 136



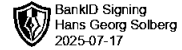
Balanse

H-G Solberg Invest AS

Egenkapital og gjeld	Note	2024	2023
Innskutt egenkapital			
Aksjekapital	5	100 000	100 000
Overkurs		96 230	96 230
Sum innskutt egenkapital		196 230	196 230
Opptjent egenkapital			
Annen egenkapital		6 189 043	4 960 616
Sum opptjent egenkapital		6 189 043	4 960 616
Sum egenkapital	3	6 385 273	5 156 846
Gjeld			
Kortsiktig gjeld			
Gjeld til aksjonær		7 456	13 456
Leverandørgjeld		16 617	16 834
Utbytte		100 000	200 000
Sum kortsiktig gjeld		124 073	230 290
Sum gjeld		124 073	230 290
Sum egenkapital og gjeld		6 509 346	5 387 136

Tønsberg, 17.07.2025
Styret i H-G Solberg Invest AS

Hans Georg Solberg
styreleder



Noter

H-G Solberg Invest AS

Regnskapsprinsipper

Årsregnskapet er satt opp i samsvar med regnskapsloven og NRS 8 - God regnskapsskikk for små foretak. Regnskapet er avlagt under forutsetning om fortsatt drift.

Skatt

Skattekostnaden i resultatregnskapet omfatter både periodens betalbare skatt og endring i utsatt skatt. Utsatt skatt er beregnet med 22 % på grunnlag av de midlertidige forskjeller som eksisterer mellom regnskapsmessige og skattemessige verdier, samt ligningsmessig underskudd til fremføring ved utgangen av regnskapsåret. Skatteøkende og skattereduserende midlertidige forskjeller som reverserer eller kan reverseres i samme periode er utlignet og nettoført.

Klassifisering og vurdering av omløpsmidler

Omløpsmidler og kortsiktig gjeld omfatter normalt poster som forfaller til betaling innen ett år etter balansedagen, samt poster som knytter seg til varekretsløpet. Omløpsmidler vurderes til laveste verdi av anskaffelseskost og virkelig verdi.

Aksjer i datterselskap

Datterselskap vurderes etter kostmetoden i selskapsregnskapet. Investeringen er vurdert til anskaffelseskost for aksjene med mindre nedskrivning har vært nødvendig. Det er foretatt nedskrivning til virkelig verdi når verdifall skyldes årsaker som ikke kan forventes å være forbigående og det må anses nødvendig etter god regnskapsskikk. Nedskrivninger er reversert når grunnlaget for nedskrivning ikke lenger er til stede.

Utbytte, konsernbidrag og andre utdelinger fra datterselskap er inntektsført samme år som det er avsatt i givers regnskap. Overstiger utbytte / konsernbidraget andelen av opptjent resultat etter anskaffelsestidspunktet, representerer den overskytende del tilbakebetaling av investert kapital, og utdelingene er fratrukket investeringens verdi i balansen til morselskapet.

Fordringer

Kundefordringer og andre fordringer oppføres til pålydende etter fradrag for avsetning til forventet tap. Avsetning til tap gjøres på grunnlag av en individuell vurdering av de enkelte fordringene.

Note 1 Lønnskostnader

H-G Solberg Invest AS har ikke hatt lønns- eller personalkostnader i 2024 og det foreligger heller ingen slike forpliktelser.



Noter

H-G Solberg Invest AS

Note 2 Skatt

<u>Årets skattekostnad</u>	<u>2024</u>	<u>2023</u>
Resultatført skatt på ordinært resultat:		
Betalbar skatt	0	0
Endring i utsatt skattefordel	0	0
Skattekostnad ordinært resultat	0	0
Skattepliktig inntekt:		
Resultat før skatt	1 328 427	7 266
Permanente forskjeller	-1 300 000	0
Anvendelse av fremførbart underskudd	-28 427	-7 266
Skattepliktig inntekt	0	0
Betalbar skatt i balansen:		
Betalbar skatt på årets resultat	0	0
Sum betalbar skatt i balansen	0	0

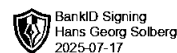
Skatteeffekten av midlertidige forskjeller og underskudd til fremføring som har gitt opphav til utsatt skatt og utsatte skattefordeler, spesifisert på typer av midlertidige forskjeller

	<u>2024</u>	<u>2023</u>	<u>Endring</u>
Akkumulert fremførbart underskudd	-36 168	-64 594	-28 427
Inngår ikke i beregningen av utsatt skatt	36 168	64 594	28 427
Utsatt skattefordel (22 %)	-7 957	-14 211	-6 254

I henhold til God regnskapsskikk for små foretak balanseføres ikke utsatt skattefordel.

Note 3 Egenkapital

	<u>Aksjekapital</u>	<u>Overkurs</u>	<u>Annen Innskutt egenkapital</u>	<u>Annen egenkapital</u>	<u>Sum egenkapital</u>
Pr. 31.12.2023	100 000	96 230	0	4 960 616	5 156 846
Årets resultat				1 328 427	1 328 427
Utbytte				-100 000	-100 000
Pr 31.12.2024	100 000	96 230	0	6 189 043	6 385 273



Noter

H-G Solberg Invest AS

Note 4 Datterselskap, TS og FKV

	Eier- andel	Anskaffelses kost	Balanseført verdi	Andel egenkapital	Andel resultat
DS/FKV/TS					
H-G Solberg eiendom AS	100,0%	30 000	0		
Thorstensen Eftf As El Installatør	100,0%	492 381	775 004		
Valløveien 19 AS	33,4%	835 000	835 000		
Greenport AS		20 000	20 000		
Sum		1 357 381	1 630 004		

Alle selskapene har kontorkommune i Tønsberg

Note 5 Aksjonærer

Aksjekapitalen i H-G Solberg Invest AS pr. 31.12 består av:

	Antall	Pålydende	Bokført
Ordinære aksjer	500	200,0	100 000
Sum	500		100 000

Eierstruktur

De største aksjonærene i % pr. 31.12 var:

	Ordinære	Eierandel	Stemmeandel
Hans Georg Solberg	500	100,0	100,0

Aksjer eiet av medlemmer i styret og daglig leder:

Navn	Verv	Ordinære
Hans Georg Solberg	styreleder	500
Totalt antall aksjer		500