



## ÅRSREGNSKAPET FOR REGNSKAPSÅRET 2024 - GENERELL INFORMASJON

### Enheten

Organisasjonsnummer: 989 022 229  
Organisasjonsform: Aksjeselskap  
Foretaksnavn: HALDORSEN HOLDING AS  
Forretningsadresse: Hetlevegen 19  
5420 RUBBESTADNESET

### Regnskapsår

Årsregnskapets periode: 01.01.2024 - 31.12.2024

### Konsern

Morselskap i konsern: Nei

### Regnskapsregler

Regler for små foretak benyttet: Ja  
Benyttet ved utarbeidelsen av årsregnskapet til selskapet: Regnskapslovens alminnelige regler

### Årsregnskapet fastsatt av kompetent organ

Bekreftet av representant for selskapet: Rolv Haldorsen  
Dato for fastsettelse av årsregnskapet: 26.06.2025

### Grunnlag for avgivelse

År 2024: Årsregnskapet er elektronisk innlevert  
År 2023: Tall er hentet fra elektronisk innlevert årsregnskap fra 2024

*Det er ikke krav til at årsregnskapet m.v. som sendes til Regnskapsregisteret er undertegnet. Kontrollen på at dette er utført ligger hos revisor/enhetens øverste organ. Sikkerheten ivaretas ved at innsender har rolle/rettighet for innsending av årsregnskapet via Altinn, og ved at det bekreftes at årsregnskapet er fastsatt av kompetent organ.*

Brønnøysundregistrene, 02.07.2025



## Resultatregnskap

Beløp i: NOK	Note	2024	2023
<b>RESULTATREGNSKAP</b>			
<b>Inntekter</b>			
Sum inntekter		0	0
<b>Kostnader</b>			
Annen driftskostnad		154 456	135 775
Sum kostnader		154 456	135 775
<b>Driftsresultat</b>		<b>-154 456</b>	<b>-135 775</b>
<b>Finansinntekter og finanskostnader</b>			
Inntekt på investering i datterselskap og tilknyttet selskap	1	0	0
Annen renteinntekt		93 738	4
Annen finansinntekt	2	21 439 263	58 583
Verdiøkning av finansielle instrumenter vurdert til virkelig verdi	3	82 435	0
Sum finansinntekter		21 615 436	58 587
Annen rentekostnad		1	0
Annen finanskostnad	2	0	0
Sum finanskostnader		1	0
<b>Netto finans</b>		<b>21 615 435</b>	<b>58 587</b>
<b>Resultat før skattekostnad</b>		<b>21 460 978</b>	<b>-77 188</b>
Skattekostnad	4, 5	23 441	0
<b>Årsresultat</b>		<b>21 437 538</b>	<b>-77 188</b>
<b>Overføringer og disponeringer</b>			
Ordinært utbytte		1 200 000	0
Annen egenkapital		20 237 538	-77 188
Sum overføringer og disponeringer		21 437 538	-77 188



### Balanse

Beløp i: NOK	Note	2024	2023
<b>BALANSE - EIENDELER</b>			
<b>Anleggsmidler</b>			
<b>Immaterielle eiendeler</b>			
Sum immaterielle eiendeler		0	0
<b>Varige driftsmidler</b>			
Sum varige driftsmidler		0	0
<b>Finansielle anleggsmidler</b>			
Investeringer i tilknyttet selskap	1, 2	4 302 717	5 968 503
Sum finansielle anleggsmidler		4 302 717	5 968 503
Sum anleggsmidler		4 302 717	5 968 503
<b>Omløpsmidler</b>			
<b>Varer</b>			
<b>Fordringer</b>			
Andre kortsiktige fordringer	1	743 953	370 982
Konsernfordringer	1	0	58 583
Sum fordringer		743 953	429 565
<b>Investeringer</b>			
Markedsbaserte aksjer	3	18 172 839	0
Sum investeringer		18 172 839	0
<b>Bankinnskudd, kontanter og lignende</b>			
Bankinnskudd, kontanter og lignende		4 598 379	170 559
Sum bankinnskudd, kontanter og lignende		4 598 379	170 559
Sum omløpsmidler		23 515 171	600 124
<b>SUM EIENDELER</b>		<b>27 817 888</b>	<b>6 568 627</b>

### BALANSE - EGENKAPITAL OG GJELD



### Balanse

Beløp i: NOK	Note	2024	2023
<b>Egenkapital</b>			
<b>Innskutt egenkapital</b>			
Aksjekapital	6, 7	2 900 000	2 900 000
<b>Sum innskutt egenkapital</b>		<b>2 900 000</b>	<b>2 900 000</b>
<b>Opptjent egenkapital</b>			
Annen egenkapital	7	23 459 593	3 222 055
<b>Sum opptjent egenkapital</b>		<b>23 459 593</b>	<b>3 222 055</b>
<b>Sum egenkapital</b>		<b>26 359 593</b>	<b>6 122 055</b>
<b>Gjeld</b>			
<b>Langsiktig gjeld</b>			
Utsatt skatt		4 900	0
<b>Sum avsetninger for forpliktelser</b>		<b>4 900</b>	<b>0</b>
<b>Annen langsiktig gjeld</b>			
<b>Sum annen langsiktig gjeld</b>		<b>0</b>	<b>0</b>
<b>Sum langsiktig gjeld</b>		<b>4 900</b>	<b>0</b>
<b>Kortsiktig gjeld</b>			
Gjeld til kredittinstitusjoner		3	2
Leverandørgjeld		38 924	4 997
Betalbar skatt	4, 5	18 541	0
Utbytte		1 200 000	0
Annen kortsiktig gjeld		195 927	441 573
<b>Sum kortsiktig gjeld</b>		<b>1 453 395</b>	<b>446 572</b>
<b>Sum gjeld</b>		<b>1 458 295</b>	<b>446 572</b>
<b>SUM EGENKAPITAL OG GJELD</b>		<b>27 817 888</b>	<b>6 568 627</b>



## Brønnøysundregistrene

### ÅRSREGNSKAP FOR REGNSKAPSÅRET 2024 - GENERELL INFORMASJON

Journalnummer: 2025 589507

#### Enheten

Organisasjonsnummer: 989 022 229  
Organisasjonsform: Aksjeselskap  
Foretaksnavn: HALDORSEN HOLDING AS  
Forretningsadresse: Hetlevegen 19  
5420 RUBBESTADNESET

#### Regnskapsår

Årsregnskapets periode: 01.01.2024 - 31.12.2024

#### Konsern

Morselskap i konsern: Nei

#### Regnskapsregler

Regler for små foretak benyttet: Ja  
Benyttet ved utarbeidelsen av  
årsregnskapet til selskapet: Regnskapslovens alminnelige regler

#### Årsregnskapet fastsatt av kompetent organ

Bekreftet av representant for selskapet: Rolv Haldorsen  
Dato for fastsettelse av årsregnskapet: 26.06.2025

#### Revisjon

Årsregnskapet er utarbeidet av ekstern  
autorisert regnskapsfører: Ja  
Ekstern autorisert regnskapsfører har i  
løpet av regnskapsåret bistått ved den  
løpende regnskapsføringen eller utført  
andre tjenester for selskapet enn å  
utarbeide årsregnskapet: Ja

#### Grunnlag for avgivelse

År 2024: Årsregnskap er elektronisk innlevert.  
År 2023: Tall er hentet fra elektronisk innlevert årsregnskap fra 2024.

*Det er ikke krav til at årsregnskapet m.v. som sendes til Regnskapsregisteret er undertegnet. Kontrollen på at dette er utført ligger hos revisor/enhetens øverste organ. Sikkerheten ivaretas ved at innsender har rolle/rettighet for innsending av årsregnskapet via Altinn, og ved at det bekreftes at årsregnskapet er fastsatt av kompetent organ.*

Brønnøysundregistrene, 30.06.2025



Organisasjonsnr: 989 022 229  
HALDORSEN HOLDING AS

## RESULTATREGNSKAP

Beløp i: NOK	Note	2024	2023
<b>RESULTATREGNSKAP</b>			
<b>Inntekter</b>			
Sum inntekter		0	0
<b>Kostnader</b>			
Annen driftskostnad		154 456	135 775
Sum kostnader		154 456	135 775
<b>Driftsresultat</b>		<b>-154 456</b>	<b>-135 775</b>
<b>Finansinntekter og finanskostnader</b>			
Inntekt på investering i datterselskap og tilknyttet selskap			
	1	0	0
Annen renteinntekt		93 738	4
Annen finansinntekt	2	21 439 263	58 583
Verdiøkning av finansielle instrumenter vurdert til virkelig verdi			
	3	82 435	0
<b>Sum finansinntekter</b>		<b>21 615 436</b>	<b>58 587</b>
Annen rentekostnad		1	0
Annen finanskostnad	2	0	0
<b>Sum finanskostnader</b>		<b>1</b>	<b>0</b>
<b>Netto finans</b>		<b>21 615 435</b>	<b>58 587</b>
<b>Resultat før skattekostnad</b>		<b>21 460 978</b>	<b>-77 188</b>
Skattekostnad	4, 5	23 441	0
<b>Årsresultat</b>		<b>21 437 538</b>	<b>-77 188</b>
<b>Overføringer og disponeringer</b>			
Ordinært utbytte		1 200 000	0
Annen egenkapital		20 237 538	-77 188
<b>Sum overføringer og disponeringer</b>		<b>21 437 538</b>	<b>-77 188</b>



Organisasjonsnr: 989 022 229  
HALDORSEN HOLDING AS

## BALANSE

Beløp i: NOK	Note	2024	2023
<b>BALANSE - EIENDELER</b>			
<b>Anleggsmidler</b>			
<b>Immaterielle eiendeler</b>			
Sum immaterielle eiendeler		0	0
<b>Varige driftsmidler</b>			
Sum varige driftsmidler		0	0
<b>Finansielle anleggsmidler</b>			
Investeringer i tilknyttet selskap	1, 2	4 302 717	5 968 503
Sum finansielle anleggsmidler		4 302 717	5 968 503
Sum anleggsmidler		4 302 717	5 968 503
<b>Omløpsmidler</b>			
<b>Varer</b>			
<b>Fordringer</b>			
Andre kortsiktige fordringer	1	743 953	370 982
Konsernfordringer	1	0	58 583
Sum fordringer		743 953	429 565
<b>Investeringer</b>			
Markedsbaserte aksjer	3	18 172 839	0
Sum investeringer		18 172 839	0
<b>Bankinnskudd, kontanter og lignende</b>			
Bankinnskudd, kontanter og lignende		4 598 379	170 559
Sum bankinnskudd, kontanter og lignende		4 598 379	170 559
Sum omløpsmidler		23 515 171	600 124
<b>SUM EIENDELER</b>		<b>27 817 888</b>	<b>6 568 627</b>
<b>BALANSE - EGENKAPITAL OG GJELD</b>			
<b>Egenkapital</b>			
<b>Innskutt egenkapital</b>			
Aksjekapital	6, 7	2 900 000	2 900 000
Sum innskutt egenkapital		2 900 000	2 900 000



<b>Opptjent egenkapital</b>			
Annen egenkapital	7	23 459 593	3 222 055
<b>Sum opptjent egenkapital</b>		<b>23 459 593</b>	<b>3 222 055</b>
<b>Sum egenkapital</b>		<b>26 359 593</b>	<b>6 122 055</b>
<b>Gjeld</b>			
<b>Langsiktig gjeld</b>			
Utsatt skatt		4 900	0
<b>Sum avsetninger for forpliktelses</b>		<b>4 900</b>	<b>0</b>
Annen langsiktig gjeld			
<b>Sum annen langsiktig gjeld</b>		<b>0</b>	<b>0</b>
<b>Sum langsiktig gjeld</b>		<b>4 900</b>	<b>0</b>
<b>Kortsiktig gjeld</b>			
Gjeld til kredittinstitusjoner		3	2
Leverandørgjeld		38 924	4 997
Betalbar skatt	4, 5	18 541	0
Utbytte		1 200 000	0
Annen kortsiktig gjeld		195 927	441 573
<b>Sum kortsiktig gjeld</b>		<b>1 453 395</b>	<b>446 572</b>
<b>Sum gjeld</b>		<b>1 458 295</b>	<b>446 572</b>
<b>SUM EGENKAPITAL OG GJELD</b>		<b>27 817 888</b>	<b>6 568 627</b>



Organisasjonsnr: 989 022 229  
HALDORSEN HOLDING AS

NOTEOPPLYSNINGER - SELSKAP - alle poster oppgitt i hele tall

## Note

### Regnskapsprinsipper

Årsregnskapet er satt opp i samsvar med regnskapsloven og god regnskapsskikk for små foretak. Klassifisering og vurdering av balanseposter Anleggsmidler er eiendeler bestemt til varig eie eller bruk. Eiendeler som er knyttet til varekretsløpet er klassifisert som omløpsmidler. Fordringer klassifiseres som omløpsmidler hvis de forfaller til betaling innen ett år etter transaksjonsdagen. Tilsvarende klassifiseres gjeld som kortsiktig hvis gjelden forfaller til betaling innen ett år. Omløpsmidler vurderes til laveste av anskaffelseskost og virkelig verdi. Kortsiktig gjeld balanseføres til nominelt beløp på etableringstidspunktet. Anleggsmidler vurderes til anskaffelseskost. Anleggsmidlene nedskrives til virkelig verdi ved verdifall som ikke forventes å være forbigående. Langsiktig gjeld med unntak av andre avsetninger balanseføres til nominelt beløp på etableringstidspunktet. Investering i tilknyttede selskap Kostmetoden er benyttet for investeringer i datterselskap/tilknyttet selskap. Utbytte blir inntektsført i vedtaksåret i datterselskap/tilknyttet selskap. Forøvrig er følgende regnskapsprinsipper anvendt: Markedsbaserte aksjer er vurdert til markedsverdi (virkelig verdi). Fordringer Fordringer er oppført i balansen til pålydende etter fradrag for avsetning til forventet tap. Avsetning til tap gjøres på grunnlag av individuelle vurderinger av de enkelte fordringene. Selskapet har ikke endret regnskapsprinsipp fra 2023 til 2024.

## Note

### Antall årsverk i regnskapsåret

0.00

Sum	Beløp
-----	-------

Balanseført verdi 31.12.	Varige driftsmidler	Immaterielle eiend.
--------------------------	---------------------	---------------------

## Note

1

Konsern, tilknyttet selskap m.v.

Investering som regnskapsføres etter egenkapitalmetoden

### Konsernregnskap

Virksomheten inngår i konsolideringen til morselskapets konsernregnsk.: Nei

Morselskapet sitt navn



## Forretningskontor for morselskapet

Datterselskap er utelatt fra konsolideringen: Nei

## Begrunnelse for at datterselskap er utelatt fra konsolideringen

## Konsern, tilknyttet selskap m.v. - fordringer og gjeld

### Fordringer

<u>Samlet beløp - tilknyttet selskap</u>	<u>Årets</u>	<u>Fjorårets</u>
	743953.00	429565.00

<u>Samlet beløp - foretak i samme konsern</u>	<u>Årets</u>	<u>Fjorårets</u>
---	--------------	------------------

### Kortsiktig gjeld

<u>Samlet beløp - foretak i samme konsern</u>	<u>Årets</u>	<u>Fjorårets</u>
---	--------------	------------------

<u>Samlet beløp - felles kontrollert virksomhet</u>	<u>Årets</u>	<u>Fjorårets</u>
---	--------------	------------------

<u>Pantstillelse</u>	<u>Beløp</u>
----------------------	--------------

## Note

### Fordringer

Fordringer som forfaller senere enn ett år etter regnskapsårets slutt

### Mer om fordringer

## Note

3

## Virkelig verdi og resultatført verdiendr. i perioden, finansielle instrumenter

<u>Eiendel</u>	<u>Virk. verdi</u>	<u>Verdiendring</u>
Formue Norge	18172839.00	82435.00

<u>Sum</u>	<u>Virk. Verdi</u>	<u>Verdiendring</u>
	18172839.00	82435.00

### Mer om finansielle instrumenter

Selskapet bruker markedsværdiprinsippet ved vurderinger av investeringer i aksjer og obligasjoner.

### Beskrivelse av finansielle derivater

<u>Beholdning av egne aksjer</u>	<u>Antall</u>	<u>Pålydende</u>	<u>Andel av aksjek.</u>
----------------------------------	---------------	------------------	-------------------------



**Note**

**Lån og sikkerhetsstillelse til medlemmer**

Er det gitt lån eller sikkerhetsstillelse til ledende personer: Nei

Opplysninger om:

Medlemmer av:

Mer om lån og sikkerhetsstillelse

**Note**

Noteopplysninger ut over minimumskravene for små foretak



Årsregnskap for  
**HALDORSEN HOLDING AS**

989022229

Regnskapsår  
01.01.2024 - 31.12.2024



HALDORSEN HOLDING AS  
989 022 229

### Resultatregnskap

	Note	2024	2023
<b>Driftskostnader</b>			
Annen driftskostnad		-154 456	-135 775
<b>Sum driftskostnader</b>		<b>-154 456</b>	<b>-135 775</b>
<b>Driftsresultat</b>		<b>-154 456</b>	<b>-135 775</b>
<b>Finansinntekter</b>			
Inntekt på investering i datterselskap og tilknyttet selskap	1	0	0
Annen renteinntekt		93 738	4
Annen finansinntekt	2	21 439 263	58 583
Verdiøkning av finansielle instrumenter vurdert til virkelig verdi	3	82 435	0
<b>Sum finansinntekter</b>		<b>21 615 436</b>	<b>58 587</b>
<b>Finanskostnader</b>			
Annen rentekostnad		-1	0
<b>Sum finanskostnader</b>		<b>-1</b>	<b>0</b>
<b>Netto finans</b>		<b>21 615 435</b>	<b>58 587</b>
<b>Resultat før skattekostnad</b>		<b>21 460 978</b>	<b>-77 188</b>
Skattekostnad	4, 5	-23 441	0
<b>Årsresultat</b>		<b>21 437 538</b>	<b>-77 188</b>
<b>Overføringer</b>			
Ordinært utbytte		1 200 000	0
Annen egenkapital		20 237 538	-77 188
<b>Sum overføringer</b>		<b>21 437 538</b>	<b>-77 188</b>



HALDORSEN HOLDING AS  
989 022 229

## Balanse

	Note	31.12.2024	31.12.2023
<b>EIENDELER</b>			
<b>Anleggsmidler</b>			
<b>Finansielle anleggsmidler</b>			
Investeringer i tilknyttet selskap	1, 2	4 302 717	5 968 503
<b>Sum finansielle anleggsmidler</b>		<b>4 302 717</b>	<b>5 968 503</b>
<b>Sum anleggsmidler</b>		<b>4 302 717</b>	<b>5 968 503</b>
<b>Omløpsmidler</b>			
<b>Fordringer</b>			
Kortsiktige konsernfordringer	1	0	58 583
Andre kortsiktige fordringer	1	743 953	370 982
<b>Sum fordringer</b>		<b>743 953</b>	<b>429 565</b>
<b>Investeringer</b>			
Markedsbaserte aksjer	3	18 172 839	0
<b>Sum investeringer</b>		<b>18 172 839</b>	<b>0</b>
<b>Bankinnskudd, kontanter og lignende</b>			
Bankinnskudd, kontanter og lignende		4 598 379	170 559
<b>Sum bankinnskudd, kontanter og lignende</b>		<b>4 598 379</b>	<b>170 559</b>
<b>Sum omløpsmidler</b>		<b>23 515 171</b>	<b>600 124</b>
<b>SUM EIENDELER</b>		<b>27 817 888</b>	<b>6 568 627</b>



HALDORSEN HOLDING AS  
989 022 229

## Balanse

	Note	31.12.2024	31.12.2023
<b>EGENKAPITAL OG GJELD</b>			
<b>Egenkapital</b>			
<b>Innskutt egenkapital</b>			
Aksjekapital	6, 7	2 900 000	2 900 000
<b>Sum innskutt egenkapital</b>		<b>2 900 000</b>	<b>2 900 000</b>
<b>Opptjent egenkapital</b>			
Annen egenkapital	7	23 459 593	3 222 055
<b>Sum opptjent egenkapital</b>		<b>23 459 593</b>	<b>3 222 055</b>
<b>Sum egenkapital</b>		<b>26 359 593</b>	<b>6 122 055</b>
<b>Gjeld</b>			
<b>Avsetning og forpliktelser</b>			
Utsatt skatt		4 900	0
<b>Sum avsetning for forpliktelser</b>		<b>4 900</b>	<b>0</b>
<b>Kortsiktig gjeld</b>			
Gjeld til kredittinstitusjoner		3	2
Leverandørgjeld		38 924	4 997
Betalbar skatt	4, 5	18 541	0
Utbytte		1 200 000	0
Annen kortsiktig gjeld		195 927	441 573
<b>Sum kortsiktig gjeld</b>		<b>1 453 395</b>	<b>446 572</b>
<b>Sum gjeld</b>		<b>1 458 295</b>	<b>446 572</b>
<b>SUM EGENKAPITAL OG GJELD</b>		<b>27 817 888</b>	<b>6 568 627</b>

RUBBESTADNESET, 26.06.2025

Rolv Haldorsen  
styrets leder

Elisabeth Haldorsen  
styremedlem

Trygve Haldorsen  
styremedlem

Helge Haldorsen  
styremedlem



HALDORSEN HOLDING AS  
989 022 229

## Noter

### Regnskapsprinsipper

Årsregnskapet er satt opp i samsvar med regnskapsloven og god regnskapsskikk for små foretak.

#### Klassifisering og vurdering av balanseposter

Anleggsmidler er eiendeler bestemt til varig eie eller bruk. Eiendeler som er knyttet til varekretsløpet er klassifisert som omløpsmidler. Fordringer klassifiseres som omløpsmidler hvis de forfaller til betaling innen ett år etter transaksjonsdagen. Tilsvarende klassifiseres gjeld som kortsiktig hvis gjelden forfaller til betaling innen ett år.

Omløpsmidler vurderes til laveste av anskaffelseskost og virkelig verdi. Kortsiktig gjeld balanseføres til nominelt beløp på etableringstidspunktet. Anleggsmidler vurderes til anskaffelseskost. Anleggsmidlene nedskrives til virkelig verdi ved verdifall som ikke forventes å være forbigående.

Langsiktig gjeld med unntak av andre avsetninger balanseføres til nominelt beløp på etableringstidspunktet.

#### Investering i tilknyttede selskap

Kostmetoden er benyttet for investeringer i datterselskap/tilknyttet selskap. Utbytte blir inntektsført i vedtaksåret i datterselskap/tilknyttet selskap.

#### Forøvrig er følgende regnskapsprinsipper anvendt:

Markedsbaserte aksjer er vurdert til markedsverdi (virkelig verdi).

#### Fordringer

Fordringer er oppført i balansen til pålydende etter fradrag for avsetning til forventet tap. Avsetning til tap gjøres på grunnlag av individuelle vurderinger av de enkelte fordringene.

Selskapet har ikke endret regnskapsprinsipp fra 2023 til 2024.



HALDORSEN HOLDING AS  
989 022 229

## Antall årsverk

Selskapet har ikke hatt ansatte i løpet av regnskapsåret.

## Lån og sikkerhetsstillelse til ledende personer, eiere med videre

Det er ikke gitt lån eller sikkerhetsstillelse til medlemmer av styrende organer.

## Note 1 - Konsern, tilknyttet selskap m.v.

### Fordringer

	2024	2023
Samlet beløp som gjelder tilknyttet selskap	743 953	429 565

## Note 2 - Inntekt på inv. i tilknyttede selskap

	Matre & Co AS
Balansført verdi	4 302 717
Forretningskontor	Bømlo
Eierandel	50%
Andel av stemmeberettiget kapital	50%
Egenkapital ifølge siste årsregnskap	12 789 190
Resultat ifølge siste årsregnskap	12 394 178
Inntektsført utbytte 2024	20 651 612

Haldorsen Holding AS hadde tidligere investeringer i Servogear Holding AS. Servogear Holding AS er avviklet i 2024. I forbindelse med avviklingen er det inntektsført en gevinst ved avvikling på kr 211 055.

## Note 3 - Virkelig verdi av finansielle instrumenter

Eiendel	Virkelig verdi	Periodens resultatførte verdiendringer
Formue Norge	18 172 839	82 435

### Mer om finansielle instrumenter

Selskapet bruker markedsverdi prinsippet ved vurderinger av investeringer i aksjer og obligasjoner.

## Note 4 - Spesifisering av skatt

Skattekostnad	2024	2023
Betalbar skatt på alminnelig inntekt	18 541	0
+/- Endringer i utsatt skatt/utsatt skattefordel	4 900	0
<b>Skattekostnad</b>	<b>23 441</b>	<b>0</b>
<b>Skattepliktig inntekt</b>		
Resultat før skatt	21 460 978	-77 188
Permanente forskjeller	-20 902 126	38 369
- Anvendelse av fremførbart underskudd	-474 577	0
<b>Skattepliktig inntekt</b>	<b>84 276</b>	<b>-38 819</b>



HALDORSEN HOLDING AS

989 022 229

Betalbar skatt i balansen

Betalbar skatt på årets resultat	18 541	0
----------------------------------	--------	---

<b>Betalbar skatt i balansen</b>	<b>18 541</b>	<b>0</b>
----------------------------------	---------------	----------



HALDORSEN HOLDING AS  
989 022 229

## Note 5 - Midlertidige forskjeller - utsatt skatt/skattefordel

Utsatt skatt/utsatt skattefordel i balansen avsettes på grunnlag av forskjeller mellom regnskapsmessige og skattemessige verdier i henhold til norsk regnskapsstandard for skatt.

Midlertidige skatteøkende og skattereduserende forskjeller som kan utlignes er nettoført.

Midlertidige forskjeller knyttet til:	01.01.2024	31.12.2024	Endring
Anleggsmidler	0	22 271	-22 271
Fremførbart underskudd	-474 577	0	-474 577
<b>Netto forskjeller</b>	<b>-474 577</b>	<b>22 271</b>	<b>-496 848</b>
Skattereduserende forskjeller som ikke kan utlignes	474 577	0	474 577
<b>Sum midlertidige forskjeller som inngår i grunnlag for utsatt skatt/skattefordel</b>	<b>0</b>	<b>22 271</b>	<b>-22 271</b>
<b>Utsatt skatt 31.12.2024 basert på 22 %</b>	<b>0</b>	<b>4 900</b>	<b>-4 900</b>

## Note 6 - Aksjekapital

Aksjeklasse	Antall aksjer	Aksjenes pålydende	Bokført verdi
Ordinære	1 000	2 900	2 900 000
<b>Aksjonærer</b>	<b>Antall aksjer</b>	<b>Eierandel %</b>	<b>Aksjeklasse</b>
Bømlø Invest AS	250	25,00	Ordinære
Elisabeth Haldorsen	250	25,00	Ordinære
Trygve Haldorsen	250	25,00	Ordinære
Helge Haldorsen	100	10,00	Ordinære
Torstein Barane Haldorsen	75	7,50	Ordinære
Hanne Barane Haldorsen	75	7,50	Ordinære
<b>Totalt antall aksjer</b>	<b>1 000</b>	<b>100</b>	

## Note 7 - Egenkapital

	Aksjekapital	Opptjent egenkapital	Sum
Egenkapital 31.12.2023	2 900 000	3 222 055	6 122 055
Årsresultat	0	21 437 538	21 437 538
Avsatt utbytte	0	-1 200 000	-1 200 000
<b>Egenkapital 31.12.2024</b>	<b>2 900 000</b>	<b>23 459 593</b>	<b>26 359 593</b>



BDO AS  
Luramyrvеien 40  
Postboks 1107  
4391 Sandnes

Til generalforsamlingen i Haldorsen Holding AS

## Uavhengig revisors beretning

### Konklusjon

Vi har revidert årsregnskapet til Haldorsen Holding AS.

#### Årsregnskapet består av:

- Balanse per 31. desember 2024
- Resultatregnskap for 2024
- Noter til årsregnskapet, herunder et sammendrag av viktige regnskapsprinsipper.

#### Etter vår mening:

- Oppfyller årsregnskapet gjeldende lovkrav, og
- Gir årsregnskapet et rettviseende bilde av selskapets finansielle stilling per 31. desember 2024 og av dets resultater for regnskapsåret avsluttet per denne datoen i samsvar med regnskapslovens regler og god regnskapsskikk i Norge.

### Grunnlag for konklusjonen

Vi har gjennomført revisjonen i samsvar med International Standards on Auditing (ISA-ene). Våre oppgaver og plikter i henhold til disse standardene er beskrevet nedenfor under Revisors oppgaver og plikter ved revisjonen av årsregnskapet. Vi er uavhengige av selskapet i samsvar med kravene i relevante lover og forskrifter i Norge og International Code of Ethics for Professional Accountants (inkludert internasjonale uavhengighetsstandarder) utstedt av International Ethics Standards Board for Accountants (IESBA-reglene), og vi har overholdt våre øvrige etiske forpliktelser i samsvar med disse kravene. Innhentet revisjonsbevis er etter vår vurdering tilstrekkelig og hensiktsmessig som grunnlag for vår konklusjon.

### Styrets ansvar for årsregnskapet

Styret (ledelsen) er ansvarlig for å utarbeide årsregnskapet og for at det gir et rettviseende bilde i samsvar med regnskapslovens regler og god regnskapsskikk i Norge. Ledelsen er også ansvarlig for slik intern kontroll som den finner nødvendig for å kunne utarbeide et årsregnskap som ikke inneholder vesentlig feilinformasjon, verken som følge av misligheter eller utilsiktede feil.

Ved utarbeidelsen av årsregnskapet må ledelsen ta standpunkt til selskapets evne til fortsatt drift og opplyse om forhold av betydning for fortsatt drift. Forutsetningen om fortsatt drift skal legges til grunn for årsregnskapet så lenge det ikke er sannsynlig at virksomheten vil bli avviklet.

### Revisors oppgaver og plikter ved revisjonen av årsregnskapet

Vårt mål er å oppnå betryggende sikkerhet for at årsregnskapet som helhet ikke inneholder vesentlig feilinformasjon, verken som følge av misligheter eller utilsiktede feil, og å avgi en revisjonsberetning som inneholder vår konklusjon. Betryggende sikkerhet er en høy grad av sikkerhet, men ingen garanti for at en revisjon utført i samsvar med ISA-ene, alltid vil avdekke vesentlig feilinformasjon. Feilinformasjon kan oppstå som følge av misligheter eller utilsiktede feil. Feilinformasjon er å anse som vesentlig dersom den enkeltvis eller samlet med rimelighet kan forventes å påvirke de økonomiske beslutningene som brukerne foretar på grunnlag av årsregnskapet.



For videre beskrivelse av revisors oppgaver og plikter vises det til:  
<https://revisorforeningen.no/revisjonsberetninger>

BDO AS

Frank Tveita  
statsautorisert revisor  
(elektronisk signert)

Penneo Dokumentnøkkel: X8G32-TH68X-0831T-XD90C-BQL34-38M2P



# PENNEO

Signaturene i dette dokumentet er juridisk bindende. Dokument signert med "Penneo™ - sikker digital signatur". De signerende parter sin identitet er registrert, og er listet nedenfor.

"Med min signatur bekrefter jeg alle datoer og innholdet i dette dokument."

## Tveita, Frank

### Partner

På vegne av: BDO AS

Serienummer: no\_bankid:9578-5995-4-432838

IP: 188.95.xxx.xxx

2025-06-26 07:37:12 UTC



Penneo Dokumentnøkkel: XB632-7H68X-0831T-XD90C-BQL34-38M2P

Dette dokumentet er signert digitalt via [Penneo.com](https://penneo.com). De signerte dataene er validert ved hjelp av den matematiske hashverdien av det originale dokumentet. All kryptografisk bevisføring er innebygd i denne PDF-en for fremtidig validering.

Dette dokumentet er forseglest med et kvalifisert elektronisk segl. For mer informasjon om Penneos kvalifiserte tillitstjenester, se <https://eud.penneo.com>.

### Slik kan du bekrefte at dokumentet er originalt


Når du åpner dokumentet i Adobe Reader, kan du se at det er sertifisert av **Penneo A/S**. Dette beviser at innholdet i dokumentet ikke har blitt endret siden tidspunktet for signeringen. Bevis for de individuelle signatørens digitale signaturer er vedlagt dokumentet.

Du kan bekrefte de kryptografiske bevisene ved hjelp av Penneos validator, <https://penneo.com/validator>, eller andre valideringsverktøy for digitale signaturer.



 BankID Signing  
Helge Haldorsen  
2025-06-25

 BankID Signing  
Rolv Haldorsen  
2025-06-25

 BankID Signing  
Elisabeth Haldorsen  
2025-06-25

 BankID Signing  
Trygve Haldorsen  
2025-06-26

Årsregnskap for  
**HALDORSEN HOLDING AS**

989022229


Regnskapsår  
01.01.2024 - 31.12.2024




HALDORSEN HOLDING AS  
989 022 229

 BankID Signing  
Helge Haldorsen  
2025-06-25

 BankID Signing  
Rolv Haldorsen  
2025-06-25

 BankID Signing  
Elisabeth Haldorsen  
2025-06-25

 BankID Signing  
Trygve Haldorsen  
2025-06-26

## Resultatregnskap


	Note	2024	
<b>Driftskostnader</b>			
Annen driftskostnad		-154 456	-135 775
<b>Sum driftskostnader</b>		<b>-154 456</b>	<b>-135 775</b>
<b>Driftsresultat</b>		<b>-154 456</b>	<b>-135 775</b>
<b>Finansinntekter</b>			
Inntekt på investering i datterselskap og tilknyttet selskap	1	0	0
Annen renteinntekt		93 738	4
Annen finansinntekt	2	21 439 263	58 583
Verdiøkning av finansielle instrumenter vurdert til virkelig verdi	3	82 435	0
<b>Sum finansinntekter</b>		<b>21 615 436</b>	<b>58 587</b>
<b>Finanskostnader</b>			
Annen rentekostnad		-1	0
<b>Sum finanskostnader</b>		<b>-1</b>	<b>0</b>
<b>Netto finans</b>		<b>21 615 435</b>	<b>58 587</b>
<b>Resultat før skattekostnad</b>		<b>21 460 978</b>	<b>-77 188</b>
Skattekostnad	4, 5	-23 441	0
<b>Årsresultat</b>		<b>21 437 538</b>	<b>-77 188</b>
<b>Overføringer</b>			
Ordinært utbytte		1 200 000	0
Annen egenkapital		20 237 538	-77 188
<b>Sum overføringer</b>		<b>21 437 538</b>	<b>-77 188</b>




HALDORSEN HOLDING AS  
989 022 229

 BankID Signing  
Helge Haldorsen  
2025-06-25

 BankID Signing  
Rolv Haldorsen  
2025-06-25

 BankID Signing  
Elisabeth Haldorsen  
2025-06-25

 BankID Signing  
Trygve Haldorsen  
2025-06-26

## Balanse

### EIENDELER

#### Anleggsmidler

##### Finansielle anleggsmidler

Investeringer i tilknyttet selskap

**Sum finansielle anleggsmidler**

**Sum anleggsmidler**

#### Omløpsmidler

##### Fordringer

Kortsiktige konsernfordringer

Andre kortsiktige fordringer

**Sum fordringer**

##### Investeringer

Markedsbaserte aksjer

**Sum investeringer**

##### Bankinnskudd, kontanter og lignende

Bankinnskudd, kontanter og lignende

**Sum bankinnskudd, kontanter og lignende**

**Sum omløpsmidler**

**SUM EIENDELER**

Note

**31.12.2024**

1, 2

4 302 717

5 968 503

**4 302 717**

**5 968 503**

**4 302 717**

**5 968 503**

1

0

58 583

1

743 953

370 982

**743 953**

**429 565**

3

18 172 839

0

**18 172 839**

**0**

4 598 379

170 559

**4 598 379**

**170 559**

**23 515 171**

**600 124**

**27 817 888**


**6 568 627**




HALDORSEN HOLDING AS  
989 022 229

 BankID Signing  
Helge Haldorsen  
2025-06-25

 BankID Signing  
Rolv Haldorsen  
2025-06-25

 BankID Signing  
Elisabeth Haldorsen  
2025-06-25

 BankID Signing  
Trygve Haldorsen  
2025-06-26

## Balanse

### EGENKAPITAL OG GJELD

#### Egenkapital

##### Innskutt egenkapital

Aksjekapital

Note

31.12.2024

2 900 000

2 900 000

**Sum innskutt egenkapital**

**2 900 000**

**2 900 000**

##### Opptjent egenkapital

Annen egenkapital

7

23 459 593

3 222 055

**Sum opptjent egenkapital**

**23 459 593**

**3 222 055**

**Sum egenkapital**

**26 359 593**

**6 122 055**

#### Gjeld

##### Avsetning og forpliktelser

Utsatt skatt

4 900

0

**Sum avsetning for forpliktelser**

**4 900**

**0**

##### Kortsiktig gjeld

Gjeld til kredittinstitusjoner

3

2

Leverandørgjeld

38 924

4 997

Betalbar skatt

4, 5

18 541

0

Utbytte

1 200 000

0

Annen kortsiktig gjeld

195 927

441 573

**Sum kortsiktig gjeld**

**1 453 395**

**446 572**

**Sum gjeld**

**1 458 295**

**446 572**

**SUM EGENKAPITAL OG GJELD**

**27 817 888**

**6 568 627**

Rolv Haldorsen  
styrets leder

Elisabeth Haldorsen  
styremedlem

Trygve Haldorsen  
styremedlem


Helge Haldorsen  
styremedlem




HALDORSEN HOLDING AS  
989 022 229

 BankID Signing  
Helge Haldorsen  
2025-06-25

 BankID Signing  
Rolv Haldorsen  
2025-06-25

 BankID Signing  
Elisabeth Haldorsen  
2025-06-25

 BankID Signing  
Trygve Haldorsen  
2025-06-26

## Noter

### Regnskapsprinsipper

Årsregnskapet er satt opp i samsvar med regnskapsloven og god regnskapsskikk for små foretak.

#### Klassifisering og vurdering av balanseposter

Anleggsmidler er eiendeler bestemt til varig eie eller bruk. Eiendeler som er knyttet til varekretsløpet er klassifisert som omløpsmidler. Fordringer klassifiseres som omløpsmidler hvis de forfaller til betaling innen ett år etter transaksjonsdagen. Tilsvarende klassifiseres gjeld som kortsiktig hvis gjelden forfaller til betaling innen ett år.

Omløpsmidler vurderes til laveste av anskaffelseskost og virkelig verdi. Kortsiktig gjeld balanseføres til nominelt beløp på etableringstidspunktet. Anleggsmidler vurderes til anskaffelseskost. Anleggsmidlene nedskrives til virkelig verdi ved verdifall som ikke forventes å være forbigående.

Langsiktig gjeld med unntak av andre avsetninger balanseføres til nominelt beløp på etableringstidspunktet.

#### Investering i tilknyttede selskap

Kostmetoden er benyttet for investeringer i datterselskap/tilknyttet selskap. Utbytte blir inntektsført i vedtaksåret i datterselskap/tilknyttet selskap.

#### Forøvrig er følgende regnskapsprinsipper anvendt:

Markedsbaserte aksjer er vurdert til markedsverdi (virkelig verdi).

#### Fordringer

Fordringer er oppført i balansen til pålydende etter fradrag for avsetning til forventet tap. Avsetning til tap gjøres på grunnlag av individuelle vurderinger av de enkelte fordringene.

Selskapet har ikke endret regnskapsprinsipp fra 2023 til 2024.




HALDORSEN HOLDING AS  
989 022 229


## Antall årsverk

Selskapet har ikke hatt ansatte i løpet av regnskapsåret.

 BankID Signing  
Helge Haldorsen  
2025-06-25

 BankID Signing  
Rolv Haldorsen  
2025-06-25

 BankID Signing  
Elisabeth Haldorsen  
2025-06-25

 BankID Signing  
Trygve Haldorsen  
2025-06-26

## Lån og sikkerhetsstillelse til ledende personer, eiere med videre

Det er ikke gitt lån eller sikkerhetsstillelse til medlemmer av styrende organer.

## Note 1 - Konsern, tilknyttet selskap m.v.

### Fordringer

	2024	2023
Samlet beløp som gjelder tilknyttet selskap	743 953	429 565

## Note 2 - Inntekt på inv. i tilknyttede selskap

	Matre & Co AS
Balanseført verdi	4 302 717
Forretningskontor	Bømlo
Eierandel	50%
Andel av stemmeberettiget kapital	50%
Egenkapital ifølge siste årsregnskap	12 789 190
Resultat ifølge siste årsregnskap	12 394 178
Inntektsført utbytte 2024	20 651 612

Haldorsen Holding AS hadde tidligere investeringer i Servogear Holding AS. Servogear Holding AS er avviklet i 2024. I forbindelse med avviklingen er det inntektsført en gevinst ved avvikling på kr 211 055.

## Note 3 - Virkelig verdi av finansielle instrumenter

Eiendel	Virkelig verdi	Periodens resultatførte verdiendringer
Formue Norge	18 172 839	82 435

### Mer om finansielle instrumenter

Selskapet bruker markedsverdi prinsippet ved vurderinger av investeringer i aksjer og obligasjoner.

## Note 4 - Spesifisering av skatt

Skattekostnad	2024	2023
Betalbar skatt på alminnelig inntekt	18 541	0
+/- Endringer i utsatt skatt/utsatt skattefordel	4 900	0
<b>Skattekostnad</b>	<b>23 441</b>	<b>0</b>
<b>Skattepliktig inntekt</b>		
Resultat før skatt	21 460 978	-77 188
Permanente forskjeller	-20 902 126	38 369
- Anvendelse av fremførbart underskudd	-474 577	0
<b>Skattepliktig inntekt</b>	<b>84 276</b>	<b>-38 819</b>



HALDORSEN HOLDING AS  
989 022 229

**Betalbar skatt i balansen**

Betalbar skatt på årets resultat


18 541


**Betalbar skatt i balansen**

**18 541**

 BankID Signing  
Helge Haldorsen  
2025-06-25

 BankID Signing  
Rolv Haldorsen  
2025-06-25

 BankID Signing  
Elisabeth Haldorsen  
2025-06-25


 BankID Signing  
Trygve Haldorsen  
2025-06-26




HALDORSEN HOLDING AS  
989 022 229

 BankID Signing  
Helge Haldorsen  
2025-06-25

 BankID Signing  
Rolv Haldorsen  
2025-06-25

 BankID Signing  
Elisabeth Haldorsen  
2025-06-25

 BankID Signing  
Trygve Haldorsen  
2025-06-26

## Note 5 - Midlertidige forskjeller - utsatt skatt/skattefordel

Utsatt skatt/utsatt skattefordel i balansen avsettes på grunnlag av forskjeller mellom regnskapsm skattemessige verdier i henhold til norsk regnskapsstandard for skatt.

Midlertidige skatteøkende og skattereduserende forskjeller som kan utlignes er nettoført.

Midlertidige forskjeller knyttet til:	01.01.2024	31.12.2024	Endring
Anleggsmidler	0	22 271	-22 271
Fremførbart underskudd	-474 577	0	-474 577
<b>Netto forskjeller</b>	<b>-474 577</b>	<b>22 271</b>	<b>-496 848</b>
Skattereduserende forskjeller som ikke kan utlignes	474 577	0	474 577
<b>Sum midlertidige forskjeller som inngår i grunnlag for utsatt skatt/skattefordel</b>	<b>0</b>	<b>22 271</b>	<b>-22 271</b>
<b>Utsatt skatt 31.12.2024 basert på 22 %</b>	<b>0</b>	<b>4 900</b>	<b>-4 900</b>

## Note 6 - Aksjekapital

Aksjeklasse	Antall aksjer	Aksjenes pålydende	Bokført verdi
Ordinære	1 000	2 900	2 900 000
<b>Aksjonærer</b>	<b>Antall aksjer</b>	<b>Eierandel %</b>	<b>Aksjeklasse</b>
Bømlø Invest AS	250	25,00	Ordinære
Elisabeth Haldorsen	250	25,00	Ordinære
Trygve Haldorsen	250	25,00	Ordinære
Helge Haldorsen	100	10,00	Ordinære
Torstein Barane Haldorsen	75	7,50	Ordinære
Hanne Barane Haldorsen	75	7,50	Ordinære
<b>Totalt antall aksjer</b>	<b>1 000</b>	<b>100</b>	

## Note 7 - Egenkapital

	Aksjekapital	Opptjent egenkapital	Sum
Egenkapital 31.12.2023	2 900 000	3 222 055	6 122 055
Årsresultat	0	21 437 538	21 437 538
Avsatt utbytte	0	-1 200 000	-1 200 000
<b>Egenkapital 31.12.2024</b>	<b>2 900 000</b>	<b>23 459 593</b>	<b>26 359 593</b>