



ÅRSREGNSKAPET FOR REGNSKAPSÅRET 2025 - GENERELL INFORMASJON

Enheten

Organisasjonsnummer: 830 115 412
Organisasjonsform: Aksjeselskap
Foretaksnavn: HYTRANS HOLDING AS
Forretningsadresse: Fridtjof Nansens veg 63C
4250 KOPERVIK

Regnskapsår

Årsregnskapets periode: 01.01.2025 - 31.12.2025

Konsern

Morselskap i konsern: Ja
Konsernregnskap lagt ved: Nei

Regnskapsregler

Regler for små foretak benyttet: Ja
Benyttet ved utarbeidelsen av årsregnskapet til selskapet: Regnskapslovens alminnelige regler

Årsregnskapet fastsatt av kompetent organ

Bekreftet av representant for selskapet: Ståle Karlsen
Dato for fastsettelse av årsregnskapet: 24.02.2026

Grunnlag for avgivelse

År 2025: Årsregnskapet er elektronisk innlevert
År 2024: Tall er hentet fra elektronisk innlevert årsregnskap fra 2025

Det er ikke krav til at årsregnskapet m.v. som sendes til Regnskapsregisteret er undertegnet. Kontrollen på at dette er utført ligger hos revisor/enhetens øverste organ. Sikkerheten ivaretas ved at innsender har rolle/rettighet for innsending av årsregnskapet via Altinn, og ved at det bekreftes at årsregnskapet er fastsatt av kompetent organ.

Brønnøysundregistrene, 01.03.2026



Resultatregnskap

Beløp i: NOK	Note	2025	2024
RESULTATREGNSKAP			
Kostnader			
Annen driftskostnad	2	153 823	125 153
Sum kostnader		153 823	125 153
Driftsresultat		-153 823	-125 153
Finansinntekter og finanskostnader			
Inntekt på investering i datterselskap		2 533 700	4 753 300
Annen renteinntekt		308 394	32 557
Annen finansinntekt		52 352	38 200
Sum finansinntekter		2 894 446	4 824 057
Annen rentekostnad		177 597	33 893
Annen finanskostnad		8 458	4 075
Sum finanskostnader		186 054	37 968
Netto finans		2 708 392	4 786 089
Resultat før skattekostnad		2 554 569	4 660 936
Skattekostnad på resultat	3		
Årsresultat	4	2 554 569	4 660 936
Årsresultat etter minoritetsinteresser		2 554 569	4 660 936
Totalresultat		2 554 569	4 660 936
Overføringer og disponeringer			
Ordinært utbytte		2 500 000	2 000 000
Avsatt til annen egenkapital		54 569	2 660 936
Sum overføringer og disponeringer		2 554 569	4 660 936



Balanse

Beløp i: NOK	Note	2025	2024
BALANSE - EIENDELER			
Anleggsmidler			
Immaterielle eiendeler			
Utsatt skattefordel	3		
Finansielle anleggsmidler			
Investering i datterselskap	5	21 138 507	20 102 262
Sum finansielle anleggsmidler		21 138 507	20 102 262
Sum anleggsmidler		21 138 507	20 102 262
Omløpsmidler			
Varer			
Fordringer			
Konsernfordringer	6	6 848 355	9 771 377
Sum fordringer		6 848 355	9 771 377
Bankinnskudd, kontanter og lignende			
Bankinnskudd, kontanter o.l.		3 067 361	2 651 554
Sum bankinnskudd, kontanter og lignende		3 067 361	2 651 554
Sum omløpsmidler		9 915 716	12 422 930
SUM EIENDELER		31 054 223	32 525 192
BALANSE - EGENKAPITAL OG GJELD			
Egenkapital			
Innskutt egenkapital			
Aksjekapital	7	100 000	100 000
Beholdning av egne aksjer	7		
Overkurs		16 961 761	16 961 761
Sum innskutt egenkapital		17 061 761	17 061 761



Balanse

Beløp i: NOK	Note	2025	2024
Opptjent egenkapital			
Annen egenkapital		7 503 309	7 448 740
Sum opptjent egenkapital		7 503 309	7 448 740
Sum egenkapital	4	24 565 069	24 510 500
Gjeld			
Langsiktig gjeld			
Utsatt skatt	3		
Annen langsiktig gjeld			
Gjeld til kredittinstitusjoner	8		
Kortsiktig gjeld			
Gjeld til kredittinstitusjoner	8	3 505 861	3 436 096
Betalbar skatt	3		
Utbytte	6	2 500 000	2 000 000
Kortsiktig konserngjeld	6	483 293	2 578 596
Annen kortsiktig gjeld	6		
Sum kortsiktig gjeld		6 489 154	8 014 692
Sum gjeld		6 489 154	8 014 692
SUM EGENKAPITAL OG GJELD		31 054 223	32 525 192



Brønnøysundregistrene

ÅRSREGNSKAP FOR REGNSKAPSÅRET 2025 - GENERELL INFORMASJON

Journalnummer: 2026 319577

Enheten

Organisasjonsnummer: 830 115 412
Organisasjonsform: Aksjeselskap
Foretaksnavn: HYTRANS HOLDING AS
Forretningsadresse: Fridtjof Nansens veg 63C
4250 KOPERVIK

Regnskapsår

Årsregnskapets periode: 01.01.2025 - 31.12.2025

Konsern

Morselskap i konsern: Ja
Konsernregnskap lagt ved: Nei

Regnskapsregler

Regler for små foretak benyttet: Ja
Benyttet ved utarbeidelsen av
årsregnskapet til selskapet: Regnskapslovens alminnelige regler

Årsregnskapet fastsatt av kompetent organ

Bekreftet av representant for selskapet: Ståle Karlsen
Dato for fastsettelse av årsregnskapet: 24.02.2026

Grunnlag for avgivelse

År 2025: Årsregnskap er elektronisk innlevert.
År 2024: Tall er hentet fra elektronisk innlevert årsregnskap fra 2025.

Det er ikke krav til at årsregnskapet m.v. som sendes til Regnskapsregisteret er undertegnet. Kontrollen på at dette er utført ligger hos revisor/enhetens øverste organ. Sikkerheten ivaretas ved at innsender har rolle/rettighet for innsending av årsregnskapet via Altinn, og ved at det bekreftes at årsregnskapet er fastsatt av kompetent organ.

Brønnøysundregistrene, 28.02.2026



Organisasjonsnr: 830 115 412
HYTRANS HOLDING AS

RESULTATREGNSKAP

Beløp i: NOK	Note	2025	2024
RESULTATREGNSKAP			
Kostnader			
Annen driftskostnad	2	153 823	125 153
Sum kostnader		153 823	125 153
Driftsresultat		-153 823	-125 153
Finansinntekter og finanskostnader			
Inntekt på investering i datterselskap		2 533 700	4 753 300
Annen renteinntekt		308 394	32 557
Annen finansinntekt		52 352	38 200
Sum finansinntekter		2 894 446	4 824 057
Annen rentekostnad		177 597	33 893
Annen finanskostnad		8 458	4 075
Sum finanskostnader		186 054	37 968
Netto finans		2 708 392	4 786 089
Resultat før skattekostnad		2 554 569	4 660 936
Skattekostnad på resultat	3		
Årsresultat	4	2 554 569	4 660 936
Årsresultat etter minoritetsinteresser		2 554 569	4 660 936
Totalresultat		2 554 569	4 660 936
Overføringer og disponeringer			
Ordinært utbytte		2 500 000	2 000 000
Avsatt til annen egenkapital		54 569	2 660 936
Sum overføringer og disponeringer		2 554 569	4 660 936



Organisasjonsnr: 830 115 412
HYTRANS HOLDING AS

BALANSE

Beløp i: NOK Note 2025 2024

BALANSE - EIENDELER

Anleggsmidler

Immaterielle eiendeler

Utsatt skattefordel 3

Finansielle anleggsmidler

Investering i datterselskap 5 21 138 507 20 102 262

Sum finansielle anleggsmidler 21 138 507 20 102 262

Sum anleggsmidler 21 138 507 20 102 262

Omløpsmidler

Varer

Fordringer

Konsernfordringer 6 6 848 355 9 771 377

Sum fordringer 6 848 355 9 771 377

Bankinnskudd, kontanter og lignende

Bankinnskudd, kontanter o. l. 3 067 361 2 651 554

Sum bankinnskudd, kontanter og lignende 3 067 361 2 651 554

Sum omløpsmidler 9 915 716 12 422 930

SUM EIENDELER 31 054 223 32 525 192

BALANSE - EGENKAPITAL OG GJELD

Egenkapital

Innskutt egenkapital

Aksjekapital 7 100 000 100 000

Beholdning av egne aksjer 7

Overkurs 16 961 761 16 961 761

Sum innskutt egenkapital 17 061 761 17 061 761

Opptjent egenkapital

Annen egenkapital 7 503 309 7 448 740

Sum opptjent egenkapital 7 503 309 7 448 740

Sum egenkapital 4 24 565 069 24 510 500

Gjeld

Langsiktig gjeld



Utsatt skatt	3		
Annen langsiktig gjeld			
Gjeld til kredittinstitusjoner	8		
Kortsiktig gjeld			
Gjeld til kredittinstitusjoner	8	3 505 861	3 436 096
Betalbar skatt	3		
Utbytte	6	2 500 000	2 000 000
Kortsiktig konserngjeld	6	483 293	2 578 596
Annen kortsiktig gjeld	6		
Sum kortsiktig gjeld		6 489 154	8 014 692
Sum gjeld		6 489 154	8 014 692
SUM EGENKAPITAL OG GJELD		31 054 223	32 525 192



Organisasjonsnr: 830 115 412
HYTRANS HOLDING AS

NOTEOPPLYSNINGER - SELSKAP - alle poster oppgitt i hele tall

Note

Antall årsverk i regnskapsåret
0.00

<u>Sum</u>	<u>Beløp</u>
------------	--------------

<u>Balanseført verdi 31.12.</u>	<u>Varige driftsmidler</u>	<u>Immaterielle eiend.</u>
---------------------------------	----------------------------	----------------------------

Konsernregnskap

Morselskapet sitt navn

Forretningskontor for morselskapet

Begrunnelse for at datterselskap er utelatt fra konsolideringen

<u>Samlet beløp - tilknyttet selskap</u>	<u>Årets</u>	<u>Fjorårets</u>
--	--------------	------------------

<u>Samlet beløp - foretak i samme konsern</u>	<u>Årets</u>	<u>Fjorårets</u>
---	--------------	------------------

<u>Samlet beløp - foretak i samme konsern</u>	<u>Årets</u>	<u>Fjorårets</u>
---	--------------	------------------

<u>Samlet beløp - felles kontrollert virksomhet</u>	<u>Årets</u>	<u>Fjorårets</u>
---	--------------	------------------

<u>Pantstillelse</u>	<u>Beløp</u>
----------------------	--------------

<u>Beholdning av egne aksjer</u>	<u>Antall</u>	<u>Pålydende</u>	<u>Andel av aksjek.</u>
----------------------------------	---------------	------------------	-------------------------



Cedra

Revisorer, rådgivere & advokater

Cedra Norge AS
Sundgaten 119
5527 Haugesund
Tlf: +47 322 64 100

Til generalforsamlingen i Hytrans Holding AS

Uavhengig revisors beretning

Konklusjon

Vi har revidert årsregnskapet for Hytrans Holding AS som består av balanse per 31. desember 2025, resultatregnskap for regnskapsåret avsluttet per denne datoen og noter til årsregnskapet, herunder et sammendrag av viktige regnskapsprinsipper.

Etter vår mening

- oppfyller årsregnskapet gjeldende lovkrav, og
- gir årsregnskapet et rettviseende bilde av selskapets finansielle stilling per 31. desember 2025, og av dets resultater for regnskapsåret avsluttet per denne datoen i samsvar med regnskapslovens regler og god regnskapsskikk i Norge.

Grunnlag for konklusjonen

Vi har gjennomført revisjonen i samsvar med International Standards on Auditing (ISA-ene). Våre oppgaver og plikter i henhold til disse standardene er beskrevet nedenfor under *Revisors oppgaver og plikter ved revisjonen av årsregnskapet*. Vi er uavhengige av selskapet i samsvar med kravene i relevante lover og forskrifter i Norge og International Code of Ethics for Professional Accountants (inkludert internasjonale uavhengighetsstandarder) utstedt av International Ethics Standards Board for Accountants (IESBA-reglene), og vi har overholdt våre øvrige etiske forpliktelser i samsvar med disse kravene. Innhentet revisjonsbevis er etter vår vurdering tilstrekkelig og hensiktsmessig som grunnlag for vår konklusjon.

Styrets ansvar for årsregnskapet

Styret (ledelsen) er ansvarlig for å utarbeide årsregnskapet og for at det gir et rettviseende bilde i samsvar med regnskapslovens regler og god regnskapsskikk i Norge. Ledelsen er også ansvarlig for slik internkontroll som den finner nødvendig for å kunne utarbeide et regnskap som ikke inneholder vesentlig feilinformasjon, verken som følge av misligheter eller utilsiktede feil.

Ved utarbeidelsen av årsregnskapet må ledelsen ta standpunkt til selskapets evne til fortsatt drift og opplyse om forhold av betydning for fortsatt drift. Forutsetningen om fortsatt drift skal legges til grunn for årsregnskapet så lenge det ikke er sannsynlig at virksomheten vil bli avvirket.

Revisors oppgaver og plikter ved revisjonen av årsregnskapet

Vårt mål er å oppnå betryggende sikkerhet for at årsregnskapet som helhet ikke inneholder vesentlig feilinformasjon, verken som følge av misligheter eller utilsiktede feil, og å avgi en revisjonsberetning som inneholder vår konklusjon. Betryggende sikkerhet er en høy grad av sikkerhet, men ingen garanti for at en revisjon utført i samsvar med ISA-ene, alltid vil avdekke vesentlig feilinformasjon. Feilinformasjon kan oppstå som følge av misligheter eller utilsiktede feil. Feilinformasjon er å anse som vesentlig dersom den enkeltvis eller samlet med rimelighet kan forventes å påvirke de økonomiske beslutningene som brukerne foretar på grunnlag av årsregnskapet.

For videre beskrivelse av revisors oppgaver og plikter vises det til: <https://revisorforeningen.no/revisjonsberetninger>

Haugesund, 24. februar 2026
Cedra Norge AS

Eirik Vikingstad
Statsautorisert revisor
(elektronisk signert)



 **Securely signed with Brevio**

This document is electronically signed and sealed with Brevio under **eIDAS**, valid in all EU states. Signatures comply with **eIDAS** and **PADES** standards.

The identities of the signers are listed below:

2026-02-24 13:48:21 UTC+01:00


Eirik Vikingstad

 bankID

NO BankID - 9d472f6a-7cfa-4821-a789-18d98ef78036

 **This document package contains:**

- The original document
- Closing page (this page)

 Electronic signatures are not visible but digitally integrated.



Årsregnskap 2025 Hytrans Holding AS

Resultatregnskap
Balanse
Noter til regnskapet

Org.nr.: 830 115 412



Resultatregnskap

Hytrans Holding AS

Driftsinntekter og driftskostnader	Note	2025	2024
Annen driftskostnad	2	153 823	125 153
Sum driftskostnader		153 823	125 153
Driftsresultat		-153 823	-125 153
Finansinntekter og finanskostnader			
Inntekt på investering i datterselskap		2 533 700	4 753 300
Annen renteinntekt		308 394	32 557
Annen finansinntekt		52 352	38 200
Annen rentekostnad		177 597	33 893
Annen finanskostnad		8 458	4 075
Resultat av finansposter		2 708 392	4 786 089
Resultat før skattekostnad		2 554 569	4 660 936
Årsresultat	4	2 554 569	4 660 936
Overføringer			
Avsatt til utbytte		2 500 000	2 000 000
Avsatt til annen egenkapital		54 569	2 660 936
Sum overføringer		2 554 569	4 660 936



Balanse

Hytrans Holding AS

Eiendeler	Note	2025	2024
Anleggsmidler			
Finansielle anleggsmidler			
Investeringer i datterselskap	5	21 138 507	20 102 262
Sum finansielle anleggsmidler		21 138 507	20 102 262
Sum anleggsmidler		21 138 507	20 102 262
Omløpsmidler			
Fordringer			
Konsernfordringer	6	6 848 355	9 771 377
Sum fordringer		6 848 355	9 771 377
Investeringer			
Bankinnskudd, kontanter o.l.		3 067 361	2 651 554
Sum omløpsmidler		9 915 716	12 422 930
Sum eiendeler		31 054 223	32 525 192



Balanse

Hytrans Holding AS

Egenkapital og gjeld	Note	2025	2024
Egenkapital			
Innskutt egenkapital			
Aksjekapital	7	100 000	100 000
Overkurs		16 961 761	16 961 761
Sum innskutt egenkapital		17 061 761	17 061 761
Opptjent egenkapital			
Annen egenkapital		7 503 309	7 448 740
Sum opptjent egenkapital		7 503 309	7 448 740
Sum egenkapital	4	24 565 069	24 510 500
Gjeld			
Annen langsiktig gjeld			
Kortsiktig gjeld			
Gjeld til kredittinstitusjoner	8	3 505 861	3 436 096
Utbytte	6	2 500 000	2 000 000
Konserngjeld	6	483 293	2 578 596
Sum kortsiktig gjeld		6 489 154	8 014 692
Sum gjeld		6 489 154	8 014 692
Sum egenkapital og gjeld		31 054 223	32 525 192

Karmøy

Styret i Hytrans Holding AS

Ståle Karisen
styreleder

Kjell Magne Thorshaug
styremedlem



Hytrans Holding AS

Noter til regnskapet 2025

Note 1 Regnskapsprinsipper

Årsregnskapet er utarbeidet i samsvar med regnskapsloven av 1998 og god regnskapsskikk for små foretak i Norge.

Kostnader

Kostnader regnskapsføres som hovedregel i samme periode som tilhørende inntekt. I de tilfeller det ikke er en klar sammenheng mellom utgifter og inntekter fastsettes fordelingen etter skjønsmessige kriterier. Øvrige unntak fra sammenstillingsprinsippet er angitt der det er aktuelt.

Skatter

Skattekostnaden sammenstilles med regnskapsmessig resultat før skatt. Skatt knyttet til egenkapitaltransaksjoner, for eksempel konsernbidrag, føres mot egenkapitalen.

Skattekostnaden består av betalbar skatt (skatt på årets direkte skattepliktige inntekt) og endring i netto utsatt skatt. Skattekostnaden fordeles på ordinært resultat og virkning av prinsippendring og korrigering av feil i henhold til skattegrunnlaget. Utsatt skatt og utsatt skattefordel er presentert netto i balansen.

Hovedregel for vurdering og klassifisering av eiendeler og gjeld

Eiendeler bestemt til varig eie eller bruk er klassifisert som anleggsmidler. Andre eiendeler er klassifisert som omløpsmidler. Fordringer som skal tilbakebetales innen et år er klassifisert som omløpsmidler. Ved klassifisering av kortsiktig og langsiktig gjeld er tilsvarende kriterier lagt til grunn.

Omløpsmidler vurderes til laveste av anskaffelseskost og virkelig verdi.

Anleggsmidler vurderes til anskaffelseskost, men nedskrives til gjenvinnbart beløp dersom dette er lavere enn bokført verdi, og verdifallet forventes ikke å være forbigående. Anleggsmidler med begrenset økonomisk levetid avskrives planmessig.

Aksjer i datterselskap

Investeringer i datterselskaper vurderes etter kostmetoden. Investeringene blir nedskrevet til virkelig verdi dersom verdifallet ikke er forbigående og det må anses nødvendig etter god regnskapsskikk. Mottatt utbytte og konsernbidrag fra datterselskapene er inntektsført som annen finansinntekt.

Fordringer

Kundefordringer og andre fordringer er oppført til pålydende etter fradrag for avsetning til forventet tap. Avsetning til tap gjøres på grunnlag av en individuell vurdering av de enkelte fordringer.

Bankinnskudd, kontanter og lignende

Bankinnskudd, kontanter ol. inkluderer kontanter, bankinnskudd og andre betalingsmidler med forfallsdato som er kortere enn tre måneder fra anskaffelse.

Valuta

Pengeposter i utenlandsk valuta omregnes til balansedagens kurs.

Note 2 Lønnskostnader, godtgjørelser og antall ansatte

Selskapet har i 2025 ingen ansatte og har ikke utbetalt lønn eller andre ytelser til selskapets styre.



Hytrans Holding AS

Noter til regnskapet 2025

Note 3 Skatt

Årets skattekostnad	2025	2024
Resultatført skatt på ordinært resultat:		
Betalbar skatt	0	0
Endring i utsatt skattefordel	0	0
Skattekostnad ordinært resultat	0	0
Skattepliktig inntekt:		
Resultat før skatt	2 554 569	4 660 936
Permanente forskjeller	-2 533 700	-4 753 300
Anvendelse av fremførbart underskudd	-20 869	0
Skattepliktig inntekt	0	-92 364
Betalbar skatt i balansen:		
Betalbar skatt på årets resultat	0	0
Sum betalbar skatt i balansen	0	0

Skatteeffekten av midlertidige forskjeller og underskudd til fremføring som har gitt opphav til utsatt skatt og utsatte skattefordeler, spesifisert på typer av midlertidige forskjeller

	2025	2024	Endring
Akkumulert fremførbart underskudd	-108 185	-129 054	-20 869
Inngår ikke i beregningen av utsatt skatt	108 185	129 054	20 869
Utsatt skattefordel (22 %)	0	0	0

I henhold til God regnskapsskikk for små foretak balanseføres ikke utsatt skattefordel.

Note 4 Egenkapital

	Aksjekapital	Overkurs	Annen innskutt egenkapital	Annen egenkapital	Sum egenkapital
Pr. 31.12.2024	100 000	16 961 761	0	7 448 740	24 510 500
Årets resultat				2 554 569	2 554 569
Avsatt utbytte				-2 500 000	-2 500 000
Pr 31.12.2025	100 000	16 961 761	0	7 503 309	24 565 069

Note 5 Datterselskap, TS og FKV – rapportnote

	Kontor-kommune	Eierandel	Stemmeandel	Anskaffelseskost	Balanseført verdi
DS/FKV/TS					
Hydal Transportsystemer A/S	Hedensted	100,0%	100,0%	5 682 486	5 682 486
Hydal Transportsystemer AB	Gøteborg	100,0%	100,0%	4 076 747	4 076 747
Hydal Transportsystemer AS	Karmøy	100,0%	100,0%	11 379 275	11 379 275
Sum				21 138 507	21 138 507

Hytrans Holding AS

Side 6



Hytrans Holding AS

Noter til regnskapet 2025

Note 6 Mellomværende med selskap i samme konsern m.v.

	Kundefordringer		Andre fordringer	
	2025	2024	2025	2024
Foretak i samme konsern	0	0	6 848 355	9 771 377
Sum	0	0	6 848 355	9 771 377

	Leverandørgjeld		Annen gjeld	
	2025	2024	2025	2024
Foretak i samme konsern	0	0	2 983 293	4 578 596
Sum	0	0	2 983 293	4 578 596

Note 7 Aksjonærer

Aksjekapitalen i Hytrans Holding AS pr. 31.12 består av:

	Antall	Pålydende	Bokført
Ordinære aksjer	1 000	100	100 000
Sum	1 000		100 000

Eierstruktur

Aksjonærer i % pr. 31.12:

	Ordinære	Eierandel	Stemmeandel
Hydal Group AS	800	80,0	80,0
Kmth Holding AS	200	20,0	20,0
Totalt antall aksjer	1 000	100,0	100,0

Note 8 Pantstillelser og garantier

	31.12.2025	31.12.2024
Pantsikret gjeld, pantstillelser og garantier		
Kortsiktig gjeld til kredittinstitusjoner	3 505 861	3 436 096
Sum	3 505 861	3 436 096

Lånegiver har panterett i varelager, kundefordringer og driftstilbehør i datterselskap Hydal Transportsystemer AS.



 **Securely signed with Brevio**

This document is electronically signed and sealed with Brevio under **eIDAS**, valid in all EU states. Signatures comply with **eIDAS** and **PADES** standards.

The identities of the signers are listed below:

2026-02-24 08:12:30 UTC+01:00

Kjell Magne Thorshaug

 bankID


NO BankID - 562ac9a2-0ffc-4a64-8765-f0cfe6623379

2026-02-24 11:43:02 UTC+01:00


Ståle Karlsen

 bankID

NO BankID - 9ccdc301-b356-46e2-a7c1-8955f44cc5ff

 **This document package contains:**

- The original document
- Closing page (this page)

 Electronic signatures are not visible but digitally integrated.