



ÅRSREGNSKAPET FOR REGNSKAPSÅRET 2024 - GENERELL INFORMASJON

Enheten

Organisasjonsnummer: 936 748 783
Organisasjonsform: Aksjeselskap
Foretaksnavn: GRENSEN SKO STRØMMEN AS
Forretningsadresse: Støperiveien 5
2010 STRØMMEN

Regnskapsår

Årsregnskapets periode: 01.01.2024 - 31.12.2024

Konsern

Morselskap i konsern: Nei

Regnskapsregler

Regler for små foretak benyttet: Ja
Benyttet ved utarbeidelsen av årsregnskapet til selskapet: Regnskapslovens alminnelige regler

Årsregnskapet fastsatt av kompetent organ

Bekreftet av representant for selskapet: MAZARS AS
Dato for fastsettelse av årsregnskapet: 08.05.2025

Grunnlag for avgivelse

År 2024: Årsregnskapet er elektronisk innlevert
År 2023: Tall er hentet fra elektronisk innlevert årsregnskap fra 2024

Det er ikke krav til at årsregnskapet m.v. som sendes til Regnskapsregisteret er undertegnet. Kontrollen på at dette er utført ligger hos revisor/enhetens øverste organ. Sikkerheten ivaretas ved at innsender har rolle/rettighet for innsending av årsregnskapet via Altinn, og ved at det bekreftes at årsregnskapet er fastsatt av kompetent organ.

Brønnøysundregistrene, 22.07.2025



Resultatregnskap

Beløp i: NOK	Note	2024	2023
RESULTATREGNSKAP			
Inntekter			
Salgsinntekt		26 813 080	28 178 679
Sum inntekter		26 813 080	28 178 679
Kostnader			
Varekostnad		12 828 236	12 852 497
Lønnskostnad m.m.	2	4 608 090	4 111 377
Avskrivning på varige driftsmidler		16 198	12 031
Annen driftskostnad	2	7 664 149	6 027 152
Sum kostnader		25 116 673	23 003 056
Driftsresultat		1 696 407	5 175 623
Finansinntekter og finanskostnader			
Annen renteinntekt		3 736	55 634
Annen finansinntekt	3	107 600	
Verdiøkning markedsbaserte omløpsmidler	3		
Sum finansinntekter		111 336	55 634
Rentekostnad til foretak i samme konsern		300 526	37 641
Annen rentekostnad		27 380	32 627
Annen finanskostnad		110 449	116 044
Sum finanskostnader		438 354	186 312
Netto finans		-327 019	-130 678
Resultat før skattekostnad		1 369 388	5 044 945
Skattekostnad på resultat	4	278 304	1 110 524
Årsresultat		1 091 084	3 934 421
Årsresultat etter minoritetsinteresser		1 091 084	3 934 421
Totalresultat		1 091 084	3 934 421



Resultatregnskap

Beløp i: NOK	Note	2024	2023
Overføringer og disponeringer			
Ordinært utbytte			3 000 000
Avgitt konsernbidrag		538 639	935 723
Avsatt til annen egenkapital		552 445	
Overført fra annen egenkapital			-1 302
Sum overføringer og disponeringer		1 091 084	3 934 421



Balanse

Beløp i: NOK	Note	2024	2023
BALANSE - EIENDELER			
Anleggsmidler			
Immaterielle eiendeler			
Utsatt skattefordel	4	118 299	154 116
Sum immaterielle eiendeler		118 299	154 116
Varige driftsmidler			
Driftsløsøre, inventar o.l	5	269 691	35 889
Sum varige driftsmidler		269 691	35 889
Finansielle anleggsmidler			
Investering i annet foretak i samme konsern	3		
Lån til foretak i samme konsern	6		
Investeringer i aksjer	3	2 649 572	2 649 572
Sum finansielle anleggsmidler		2 649 572	2 649 572
Sum anleggsmidler		3 037 562	2 839 577
Omløpsmidler			
Varer			
Sum varer	5	8 042 651	9 619 129
Fordringer			
Kundefordringer	5		
Andre kortsiktige fordringer		739 920	644 639
Konsernfordringer	7, 6	145 553	381 969
Sum fordringer		885 472	1 026 608
Investeringer			
Aksjer og andeler i foretak i samme konsern	3		
Markedsbaserte aksjer	3		
Markedsbaserte obligasjoner	3		
Andre markedsbaserte finansielle instrumenter	3		
Bankinnskudd, kontanter og lignende			
Bankinnskudd, kontanter o.l	7	138 603	138 670



Balanse

Beløp i: NOK	Note	2024	2023
Sum bankinnskudd, kontanter og lignende		138 603	138 670
Sum omløpsmidler		9 066 726	10 784 407
SUM EIENDELER		12 104 288	13 623 984

BALANSE - EGENKAPITAL OG GJELD

Egenkapital

Innskutt egenkapital

Aksjekapital	8	100 000	100 000
Beholdning av egne aksjer	8		
Sum innskutt egenkapital		100 000	100 000

Opptjent egenkapital

Annen egenkapital	9	872 762	320 317
Sum opptjent egenkapital		872 762	320 317

Sum egenkapital

9	972 762	420 317
---	---------	---------

Gjeld

Langsiktig gjeld

Utsatt skatt	4		
Annen langsiktig gjeld			
Gjeld til kredittinstitusjoner	5, 6		
Øvrig langsiktig gjeld	6		
Sum langsiktig gjeld		0	0

Kortsiktig gjeld

Gjeld til kredittinstitusjoner	5		
Leverandørgjeld	5	1 451 756	604 550
Betalbar skatt	4	90 563	829 530
Skyldige offentlige avgifter		1 340 372	1 632 356
Kortsiktig konserngjeld	7, 6	7 436 667	9 312 907
Annen kortsiktig gjeld		812 168	824 324
Sum kortsiktig gjeld		11 131 526	13 203 667



Balanse

Beløp i: NOK	Note	2024	2023
Sum gjeld		11 131 526	13 203 667
SUM EGENKAPITAL OG GJELD		12 104 288	13 623 984



Brønnøysundregistrene

ÅRSREGNSKAP FOR REGNSKAPSÅRET 2024 - GENERELL INFORMASJON

Journalnummer: 2025 678366

Enheten

Organisasjonsnummer: 936 748 783
Organisasjonsform: Aksjeselskap
Foretaksnavn: GRENSEN SKO STRØMMEN AS
Forretningsadresse: Støperiveien 5
2010 STRØMMEN

Regnskapsår

Årsregnskapets periode: 01.01.2024 - 31.12.2024

Konsern

Morselskap i konsern: Nei

Regnskapsregler

Regler for små foretak benyttet: Ja
Benyttet ved utarbeidelsen av
årsregnskapet til selskapet: Regnskapslovens alminnelige regler

Årsregnskapet fastsatt av kompetent organ

Bekreftet av representant for selskapet: MAZARS AS
Dato for fastsettelse av årsregnskapet: 08.05.2025

Revisjon

Årsregnskapet er utarbeidet av ekstern
autorisert regnskapsfører: Ja
Ekstern autorisert regnskapsfører har i
løpet av regnskapsåret bistått ved den
løpende regnskapsføringen eller utført
andre tjenester for selskapet enn å
utarbeide årsregnskapet: Ja

Grunnlag for avgivelse

År 2024: Årsregnskap er elektronisk innlevert.
År 2023: Tall er hentet fra elektronisk innlevert årsregnskap fra 2024.

Det er ikke krav til at årsregnskapet m.v. som sendes til Regnskapsregisteret er undertegnet. Kontrollen på at dette er utført ligger hos revisor/enhetens øverste organ. Sikkerheten ivaretas ved at innsender har rolle/rettighet for innsending av årsregnskapet via Altinn, og ved at det bekreftes at årsregnskapet er fastsatt av kompetent organ.

Brønnøysundregistrene, 21.07.2025

Brønnøysundregistrene
Postadresse: Postboks 900, 8910 Brønnøysund
Telefon: 75 00 75 00
E-post: firmapost@brreg.no Internett: www.brreg.no
Organisasjonsnummer: 974 760 673



Organisasjonsnr: 936 748 783
GRENSEN SKO STRØMMEN AS

RESULTATREGNSKAP

Beløp i: NOK	Note	2024	2023
RESULTATREGNSKAP			
Inntekter			
Salgsinntekt		26 813 080	28 178 679
Sum inntekter		26 813 080	28 178 679
Kostnader			
Varekostnad		12 828 236	12 852 497
Lønnskostnad m.m.	2	4 608 090	4 111 377
Avskrivning på varige driftsmidler		16 198	12 031
Annen driftskostnad	2	7 664 149	6 027 152
Sum kostnader		25 116 673	23 003 056
Driftsresultat		1 696 407	5 175 623
Finansinntekter og finanskostnader			
Annen renteinntekt		3 736	55 634
Annen finansinntekt	3	107 600	
Verdiøkning markedsbaserte omløpsmidler	3		
Sum finansinntekter		111 336	55 634
Rentekostnad til foretak i samme konsern		300 526	37 641
Annen rentekostnad		27 380	32 627
Annen finanskostnad		110 449	116 044
Sum finanskostnader		438 354	186 312
Netto finans		-327 019	-130 678
Resultat før skattekostnad		1 369 388	5 044 945
Skattekostnad på resultat	4	278 304	1 110 524
Årsresultat		1 091 084	3 934 421
Årsresultat etter minoritetsinteresser		1 091 084	3 934 421
Totalresultat		1 091 084	3 934 421
Overføringer og disponeringer			
Ordinært utbytte			3 000 000
Avgitt konsernbidrag		538 639	935 723
Avsatt til annen egenkapital		552 445	
Overført fra annen egenkapital			-1 302



Sum overføringer og
disponeringer

1 091 084

3 934 421



Organisasjonsnr: 936 748 783
GRENSEN SKO STRØMMEN AS

BALANSE

Beløp i: NOK	Note	2024	2023
BALANSE - EIENDELER			
Anleggsmidler			
Immaterielle eiendeler			
Utsatt skattefordel	4	118 299	154 116
Sum immaterielle eiendeler		118 299	154 116
Varige driftsmidler			
Driftsløsøre, inventar o.l	5	269 691	35 889
Sum varige driftsmidler		269 691	35 889
Finansielle anleggsmidler			
Investering i annet foretak i samme konsern	3		
Lån til foretak i samme konsern	6		
Investeringer i aksjer	3	2 649 572	2 649 572
Sum finansielle anleggsmidler		2 649 572	2 649 572
Sum anleggsmidler		3 037 562	2 839 577
Omløpsmidler			
Varer			
Sum varer	5	8 042 651	9 619 129
Fordringer			
Kundefordringer	5		
Andre kortsiktige fordringer		739 920	644 639
Konsernfordringer	7, 6	145 553	381 969
Sum fordringer		885 472	1 026 608
Investeringer			
Aksjer og andeler i foretak i samme konsern	3		
Markedsbaserte aksjer	3		
Markedsbaserte obligasjoner	3		
Andre markedsbaserte finansielle instrumenter	3		
Bankinnskudd, kontanter og lignende			
Bankinnskudd, kontanter o.l	7	138 603	138 670
Sum bankinnskudd, kontanter og lignende		138 603	138 670
Sum omløpsmidler		9 066 726	10 784 407
SUM EIENDELER		12 104 288	13 623 984



BALANSE - EGENKAPITAL OG GJELD

Egenkapital

Innskutt egenkapital

Aksjekapital	8	100 000	100 000
Beholdning av egne aksjer	8		
Sum innskutt egenkapital		100 000	100 000

Opptjent egenkapital

Annen egenkapital	9	872 762	320 317
Sum opptjent egenkapital		872 762	320 317

Sum egenkapital	9	972 762	420 317
------------------------	----------	----------------	----------------

Gjeld

Langsiktig gjeld

Utsatt skatt	4		
Annen langsiktig gjeld			
Gjeld til kredittinstitusjoner	5, 6		
Øvrig langsiktig gjeld	6		
Sum langsiktig gjeld		0	0

Kortsiktig gjeld

Gjeld til kredittinstitusjoner	5		
Leverandørgjeld	5	1 451 756	604 550
Betalbar skatt	4	90 563	829 530
Skyldige offentlige avgifter		1 340 372	1 632 356
Kortsiktig konserngjeld	7, 6	7 436 667	9 312 907
Annen kortsiktig gjeld		812 168	824 324
Sum kortsiktig gjeld		11 131 526	13 203 667

Sum gjeld		11 131 526	13 203 667
------------------	--	-------------------	-------------------

SUM EGENKAPITAL OG GJELD		12 104 288	13 623 984
---------------------------------	--	-------------------	-------------------



Organisasjonsnr: 936 748 783
GRENSEN SKO STRØMMEN AS

NOTEOPPLYSNINGER - SELSKAP - alle poster oppgitt i hele tall

Note
2

Antall årsverk i regnskapsåret
5.00

<u>Sum</u>	<u>Beløp</u>
<u>Balanseført verdi 31.12.</u>	<u>Varige driftsmidler Immaterielle eiend.</u>

Konsernregnskap

Morselskapet sitt navn

Forretningskontor for morselskapet

Begrunnelse for at datterselskap er utelatt fra konsolideringen

<u>Samlet beløp - tilknyttet selskap</u>	<u>Årets</u>	<u>Fjorårets</u>
--	--------------	------------------

<u>Samlet beløp - foretak i samme konsern</u>	<u>Årets</u>	<u>Fjorårets</u>
---	--------------	------------------

<u>Samlet beløp - foretak i samme konsern</u>	<u>Årets</u>	<u>Fjorårets</u>
---	--------------	------------------

<u>Samlet beløp - felles kontrollert virksomhet</u>	<u>Årets</u>	<u>Fjorårets</u>
---	--------------	------------------

<u>Pantstillelse</u>	<u>Beløp</u>
----------------------	--------------

<u>Beholdning av egne aksjer</u>	<u>Antall</u>	<u>Pålydende</u>	<u>Andel av aksjek.</u>
----------------------------------	---------------	------------------	-------------------------



Årsregnskap 2024

Grensen Sko Strømmen AS

Resultatregnskap
Balanse
Noter til regnskapet

Org.nr.: 936 748 783



Grensen Sko Strømmen AS

Resultatregnskap for 2024

	Note	2024	2023
DRIFTSINTEKTER OG DRIFTSKOSTNADER			
Salgsinntekt		26 813 080	28 178 679
SUM DRIFTSINTEKTER		26 813 080	28 178 679
Varekostnad		12 828 236	12 852 497
Lønnskostnad m.m.	2	4 608 090	4 111 377
Avskrivning på varige driftsmidler		16 198	12 031
Annen driftskostnad	2	7 664 149	6 027 152
SUM DRIFTSKOSTNADER		25 116 673	23 003 056
DRIFTSRESULTAT		1 696 407	5 175 623
FINANSINTEKTER OG FINANSKOSTNADER			
Annen renteinntekt		3 736	55 634
Annen finansinntekt	3	107 600	0
Rentekostnad til foretak i samme konsern		300 526	37 641
Annen rentekostnad		27 380	32 627
Annen finanskostnad		110 449	116 044
RESULTAT AV FINANSPOSTER		-327 019	-130 678
ORDINÆRT RESULTAT FØR SKATTEKOSTNAD		1 369 388	5 044 945
Skattekostnad på resultat	4	278 304	1 110 524
ÅRSOVERSKUDD		1 091 084	3 934 421
OPPLYSNINGER OM RESULTATDISPONERINGER			
Avsatt til utbytte		0	3 000 000
Avsatt konsernbidrag		538 639	935 723
Avsatt til annen egenkapital		552 445	0
Overført fra annen egenkapital		0	1 302
SUM DISPONERT		1 091 084	3 934 421

Grensen Sko Strømmen AS



Grensen Sko Strømmen AS

Balanse pr. 31. desember 2024

	Note	2024	2023
EIENDELER			
ANLEGGSMIDLER			
Immaterielle eiendeler			
Utsatt skattefordel	4	118 299	154 116
Sum immaterielle eiendeler		118 299	154 116
Varige driftsmidler			
Driftsløsøre, inventar o.l	5	269 691	35 889
Sum varige driftsmidler		269 691	35 889
Finansielle driftsmidler			
Investeringer i aksjer	3	2 649 572	2 649 572
Sum finansielle anleggsmidler		2 649 572	2 649 572
SUM ANLEGGSMIDLER		3 037 562	2 839 577
OMLØPSMIDLER			
Varer	5	8 042 651	9 619 129
Fordringer			
Andre kortsiktige fordringer		739 920	644 639
Andre konsernfordringer	6	145 553	381 969
Sum fordringer		885 472	1 026 608
Bankinnskudd, kontanter o.l	7	138 603	138 670
SUM OMLØPSMIDLER		9 066 726	10 784 407
SUM EIENDELER		12 104 288	13 623 984


Grensen Sko Strømmen AS





Grensen Sko Strømmen AS

Balanse pr. 31. desember 2024

	Note	2024	2023
EGENKAPITAL OG GJELD			
Innskutt egenkapital			
Aksjekapital	8	100 000	100 000
Sum innskutt egenkapital		100 000	100 000
Opptjent egenkapital			
Annen egenkapital	9	872 762	320 317
Sum opptjent egenkapital		872 762	320 317
SUM EGENKAPITAL	9	972 762	420 317
GJELD			
Kortsiktig gjeld			
Leverandørgjeld	5	1 451 756	604 550
Betalbar skatt	4	90 563	829 530
Skyldige offentlige avgifter		1 340 372	1 632 356
Konsernbankkonto	7	6 490 888	4 714 106
Annen konserngjeld	6	945 779	4 598 801
Annen kortsiktig gjeld		812 168	824 324
Sum kortsiktig gjeld		11 131 526	13 203 667
SUM GJELD		11 131 526	13 203 667
SUM GJELD OG EGENKAPITAL		12 104 288	13 623 984


Henrik Ruud
styreleder

Oslo, 08.05.2025
Styret i Grensen Sko Strømmen AS

Jan Arne Ruud
styremedlem/daglig leder


Nina Kirkeng
styremedlem

Grensen Sko Strømmen AS



Grensen Sko Strømmen AS

Noter til regnskapet for 2024

Note 1 Regnskapsprinsipper

Årsregnskapet er satt opp i samsvar med regnskapsloven og NRS 8 - God regnskapsskikk for små foretak.

Driftsinntekter

Inntektsføring ved salg av varer skjer på leveringstidspunktet. Tjenester inntektsføres etter hvert som de leveres.

Skatt

Skattekostnaden i resultatregnskapet omfatter både periodens betalbare skatt og endring i utsatt skatt. Utsatt skatt er beregnet med 22% på grunnlag av de midlertidige forskjeller som eksisterer mellom regnskapsmessige og skattemessige verdier, samt ligningsmessig underskudd til fremføring ved utgangen av regnskapsåret. Skatteøkende og skattereduserende midlertidige forskjeller som reverserer eller kan reverseres i samme periode er utlignet og nettoført.

Klassifisering og vurdering av anleggsmidler

Anleggsmidler omfatter eiendeler bestemt til varig eie og bruk. Anleggsmidler er vurdert til anskaffelseskost. Varige driftsmidler balanseføres og avskrives over driftsmidlets økonomiske levetid.

Klassifisering og vurdering av omløpsmidler

Omløpsmidler og kortsiktig gjeld omfatter normalt poster som forfaller til betaling innen ett år etter balansedagen, samt poster som knytter seg til varekretsløpet. Omløpsmidler vurderes til laveste verdi av anskaffelseskost og virkelig verdi.

Aksjer

Investeringer i aksjer i andre selskaper er vurdert etter kostmetoden.

Varer

Varer er vurdert til det laveste av anskaffelseskost og netto salgsverdi.

Fordringer

Kundefordringer og andre fordringer oppføres til pålydende etter fradrag for avsetning til forventet tap. Avsetning til tap gjøres på grunnlag av en individuell vurdering av de enkelte fordringene.

Valuta

Pengeposter i utenlandsk valuta vurderes iht. kursen ved regnskapsårets slutt.

Note 2 Lønnskostnader og ytelser

Lønnskostnader	2024	2023
Lønninger	3 915 105	3 469 612
Arbeidsgiveravgift	552 847	491 916
Pensjonskostnader	74 547	66 827
Andre ytelser	65 592	83 021
Sum	4 608 090	4 111 377

Selskapet har i 2024 sysselsatt 7,3 årsverk.

Pensjonsforpliktelser

Selskapet er pliktig til å ha tjenestepensjonsordning etter lov om obligatorisk tjenestepensjon. Selskapets pensjonsordning tilfredsstiller kravene i denne lov.



Grensen Sko Strømmen AS

Noter til regnskapet for 2024

Note 3 Aksjer i andre selskaper

	Antall aksjer	Pålydende tilsammen	Balanseført verdi	Utbytte
Selskapets navn				
Euro Sko Norge AS	269	53 800	2 649 572	107 600

Note 4 Skatt

Årets skattekostnad	2024	2023
Resultatført skatt på ordinært resultat:		
Betalbar skatt	90 563	829 530
Endring i utsatt skattefordel	187 741	280 994
Skattekostnad ordinært resultat	278 304	1 110 524
Skattepliktig inntekt:		
Resultat før skatt	1 369 388	5 044 945
Permanente forskjeller	-104 372	2 897
Endring i midlertidige forskjeller	-162 804	-77 605
Avgitt konsernbidrag	-690 563	-1 199 644
Skattepliktig inntekt	411 649	3 770 593
Betalbar skatt i balansen:		
Betalbar skatt på årets resultat	242 487	1 093 452
Betalbar skatt på avgitt konsernbidrag	-151 924	-263 922
Sum betalbar skatt i balansen	90 563	829 530

Skatteeffekten av midlertidige forskjeller som har gitt opphav til utsatt skatt og utsatte skattefordeler, spesifisert på typer av midlertidige forskjeller

	2024	2023	Endring
Varige driftsmidler	-114 425	-194 256	-79 831
Varebeholdning	-423 297	-506 270	-82 973
Sum	-537 722	-700 526	-162 804
Grunnlag for utsatt skattefordel	-537 722	-700 526	-162 804
Utsatt skattefordel (22 %)	-118 299	-154 116	-35 817



Grensen Sko Strømmen AS

Noter til regnskapet for 2024

Note 5 Pantstillelser og garantier

Ingen andel av selskapets gjeld har forfall mer enn fem år etter regnskapsårets slutt.

	31.12.2024
Pantstillelser og garantier	
Panteobligasjon i varelager	14 500 000
Panteobligasjon i driftstilbehør	1 000 000
Regnskapsført verdi av pantsikrede eiendeler	
Driftsmidler	269 691
Varelager	8 042 651
Sum	8 312 342

Konsernselskapene har stillet gjensidig garanti for gjeld til Euro Sko Norge AS.

Gjeld Euro Sko Norge AS

Leverandørgjeld	460 464
Gjensidig garanti stillet for bokført gjeld til Euro Sko Norge AS i øvrige selskaper i Grensen Sko Holding AS - konsern	935 740
Sum	1 396 203

Note 6 Mellomværende med selskap i samme konsern

	31.12. 2024	31.12.2023
Fordringer		
Søsterselskaper	145 553	381 969
Sum	145 553	381 969
Gjeld		
Søsterselskaper	690 563	1 199 644
Morselskap	24 875	3 023 750
Sum	715 438	4 223 394

Note 7 Betalingsmidler

Konsetmet har etablert konsernkontosystem hvor Grensen Sko Holding AS er innehaver mens øvrige konsernselskaper er underkontoinehavere. Banken kan avregne ethvert trekk og innestående mot hverandre slik at netto posisjoner representerer mellomværende mellom banken og Grensen Sko Holding AS.

Gjeld på konsernbankkonto på kr -6 490 888 er belastning på deltakerkonto i konsernkontosystemet og representerer således et mellomværende med Grensen Sko Holding AS.

Innestående midler på skattetrekkkonto (bundne midler) er på kr 122 795.



Grensen Sko Strømmen AS

Noter til regnskapet for 2024

Note 8 Aksjonærer

Aksjekapitalen i Grensen Sko Strømmen AS pr. 31.12 består av:

	Antall	Pålydende	Bokført
Ordinære aksjer	100	1 000,0	100 000
Sum	100		100 000

Eierstruktur

De største aksjonærene i % pr. 31.12 var:

	Ordinære	Eierandel	Stemmeandel
Grensen Sko Holding AS	100	100,0	100,0

Selskapets styremedlemmer, Nina Kirkeng (Scarpo AS), Jan Arne Ruud (Vinchy AS) og Henrik Ruud (Mavie AS) eier Grensen Sko Holding AS med en tredjedel hver gjennom sine respektive holdingselskaper.

Konsernregnskap utarbeides av Grensen Sko Holding AS.

Note 9 Egenkapital

	Aksjekapital	Annen egenkapital	Sum egenkapital
Egenkapital Pr. 01.01.2024	100 000	320 317	420 317
Årets resultat		1 091 084	1 091 084
Avsatt konsernbidrag		-538 639	-538 639
Avsatt utbytte		0	0
Pr. 31.12.2024	100 000	872 762	972 762

Konsernbidrag er avsatt med brutto kr 690 563 og utgjør netto etter skatteeffekt kr 538 639.



Fridtjof Nansens vei 19
0369 Oslo
Norway
Tel: +47 23 19 63 00
forvismazars.com/no/no

Til generalforsamlingen i
Grensen Sko Strømmen AS

Uavhengig revisors beretning

Konklusjon

Vi har revidert årsregnskapet for Grensen Sko Strømmen AS som viser et overskudd på kr 1 091 084. Årsregnskapet består av balanse per 31. desember 2024, resultatregnskap for regnskapsåret avsluttet per denne datoen og noter til årsregnskapet, herunder et sammendrag av viktige regnskapsprinsipper.

Etter vår mening

- oppfyller årsregnskapet gjeldende lovkrav, og
- gir årsregnskapet et rettviseende bilde av selskapets finansielle stilling per 31. desember 2024 og av dets resultater for regnskapsåret avsluttet per denne datoen i samsvar med regnskapslovens regler og god regnskapsskikk i Norge.

Grunnlag for konklusjonen

Vi har gjennomført revisjonen i samsvar med International Standards on Auditing (ISA-ene). Våre oppgaver og plikter i henhold til disse standardene er beskrevet nedenfor under "Revisors oppgaver og plikter ved revisjonen av årsregnskapet". Vi er uavhengige av selskapet i samsvar med kravene i relevante lover og forskrifter i Norge og International Code of Ethics for Professional Accountants (inkludert internasjonale uavhengighetsstandarder) utstedt av International Ethics Standards Board for Accountants (IESBA-reglene), og vi har overholdt våre øvrige etiske forpliktelser i samsvar med disse kravene. Innhentet revisjonsbevis er etter vår vurdering tilstrekkelig og hensiktsmessig som grunnlag for vår konklusjon.

Ledelsens ansvar for årsregnskapet

Styret og daglig leder (ledelsen) er ansvarlige for å utarbeide årsregnskapet og for at det gir et rettviseende bilde i samsvar med regnskapslovens regler og god regnskapsskikk i Norge. Ledelsen er også ansvarlig for slik intern kontroll som den finner nødvendig for å kunne utarbeide et årsregnskap som ikke inneholder vesentlig feilinformasjon, verken som følge av misligheter eller utilsiktede feil.

Ved utarbeidelsen av årsregnskapet må ledelsen ta standpunkt til selskapets evne til fortsatt drift og opplyse om forhold av betydning for fortsatt drift. Forutsetningen om fortsatt drift skal legges til grunn for årsregnskapet så lenge det ikke er sannsynlig at virksomheten vil bli avvirket.

Forvis Mazars AS
Org. no. 979 605 994



**forvis
mazars**

Revisors oppgaver og plikter ved revisjonen av årsregnskapet

Vårt mål er å oppnå betryggende sikkerhet for at årsregnskapet som helhet ikke inneholder vesentlig feilinformasjon, verken som følge av misligheter eller utilsiktede feil, og å avgi en revisjonsberetning som inneholder vår konklusjon. Betryggende sikkerhet er en høy grad av sikkerhet, men ingen garanti for at en revisjon utført i samsvar med ISA-ene, alltid vil avdekke vesentlig feilinformasjon.

Feilinformasjon kan oppstå som følge av misligheter eller utilsiktede feil. Feilinformasjon er å anse som vesentlig dersom den enkeltvis eller samlet med rimelighet kan forventes å påvirke de økonomiske beslutningene som brukerne foretar på grunnlag av årsregnskapet.

For videre beskrivelse av revisors oppgaver og plikter vises det til:

<https://revisorforeningen.no/revisionsberetninger>

Oslo, 08.05.2025

Forvis Mazars AS

Marvin Torres

statsautorisert revisor