



## ÅRSREGNSKAPET FOR REGNSKAPSÅRET 2018 - GENERELL INFORMASJON

### Enheten

Organisasjonsnummer: 812 317 032  
Organisasjonsform: Aksjeselskap  
Foretaksnavn: NIMBUS ENTREPRENØR AS  
Forretningsadresse: Dikeveien 38  
1661 ROLVSØY

### Regnskapsår

Årsregnskapets periode: 01.01.2018 - 31.12.2018

### Konsern

Morselskap i konsern: Ja  
Konsernregnskap lagt ved: Nei

### Regnskapsregler

Regler for små foretak benyttet: Ja  
Benyttet ved utarbeidelsen av årsregnskapet til selskapet: Regnskapslovens alminnelige regler

### Årsregnskapet fastsatt av kompetent organ

Bekreftet av representant for selskapet: Bjørn Ove Klubbenes  
Dato for fastsettelse av årsregnskapet: 30.06.2019

### Grunnlag for avgivelse

År 2018: Årsregnskapet er elektronisk innlevert  
År 2017: Tall er hentet fra elektronisk innlevert årsregnskap fra 2018

*Det er ikke krav til at årsregnskapet m.v. som sendes til Regnskapsregisteret er undertegnet. Kontrollen på at dette er utført ligger hos revisor/enhetens øverste organ. Sikkerheten ivaretas ved at innsender har rolle/rettighet for innsending av årsregnskapet via Altinn, og ved at det bekreftes at årsregnskapet er fastsatt av kompetent organ.*

Brønnøysundregistrene, 01.09.2020



## Resultatregnskap

Beløp i: NOK	Note	2018	2017
<b>RESULTATREGNSKAP</b>			
<b>Inntekter</b>			
Salgsinntekt		20 051 964	13 054 928
Annen driftsinntekt		5 460	838 635
<b>Sum inntekter</b>		<b>20 057 424</b>	<b>13 893 563</b>
<b>Kostnader</b>			
Varekostnad		3 974 424	1 246 691
Lønnskostnad	1, 2, 3	8 959 741	5 029 737
Avskrivning på driftsmidler	5	116 520	204 865
Annen driftskostnad	4	6 566 907	5 631 232
<b>Sum kostnader</b>		<b>19 617 592</b>	<b>12 112 525</b>
<b>Driftsresultat</b>		<b>439 832</b>	<b>1 781 038</b>
<b>Finansinntekter og finanskostnader</b>			
Annen renteinntekt		313	907
Annen finansinntekt		6 287	36 756
<b>Sum finansinntekter</b>		<b>6 600</b>	<b>37 663</b>
Annen rentekostnad		226 197	25 167
<b>Sum finanskostnader</b>		<b>226 197</b>	<b>25 167</b>
<b>Netto finans</b>		<b>-219 597</b>	<b>12 497</b>
<b>Ordinært resultat før skattekostnad</b>		<b>220 235</b>	<b>1 793 535</b>
Skattekostnad på ordinært resultat	10	45 153	507 085
<b>Ordinært resultat etter skattekostnad</b>		<b>175 082</b>	<b>1 286 450</b>
<b>Årsresultat</b>		<b>175 082</b>	<b>1 286 450</b>
<b>Overføringer og disponeringer</b>			
Konsernbidrag		151 165	276 189
Annen egenkapital		23 917	1 010 261
<b>Sum overføringer og disponeringer</b>		<b>175 082</b>	<b>1 286 450</b>



## Balanse

Beløp i: NOK	Note	2018	2017
<b>BALANSE - EIENDELER</b>			
<b>Anleggsmidler</b>			
<b>Immaterielle eiendeler</b>			
<b>Varige driftsmidler</b>			
Driftsløsøre, inventar, verktøy	5, 15	254 492	157 287
<b>Sum varige driftsmidler</b>		<b>254 492</b>	<b>157 287</b>
<b>Finansielle anleggsmidler</b>			
Investering i datterselskap	6	3 443 354	2 727 189
Forskuddsleasing		681 527	906 623
<b>Sum finansielle anleggsmidler</b>		<b>4 124 881</b>	<b>3 633 812</b>
<b>Sum anleggsmidler</b>		<b>4 379 373</b>	<b>3 791 099</b>
<b>Omløpsmidler</b>			
<b>Varer</b>			
<b>Fordringer</b>			
Kundefordringer	8, 15	3 957 042	2 333 867
Andre fordringer	7	131 879	324 560
<b>Sum fordringer</b>		<b>4 088 921</b>	<b>2 658 427</b>
<b>Bankinnskudd, kontanter og lignende</b>			
Bankinnskudd	9	1 017 149	1 043 269
<b>Sum bankinnskudd, kontanter og lignende</b>		<b>1 017 149</b>	<b>1 043 269</b>
<b>Sum omløpsmidler</b>		<b>5 106 070</b>	<b>3 701 696</b>
<b>SUM EIENDELER</b>		<b>9 485 443</b>	<b>7 492 795</b>

## BALANSE - EGENKAPITAL OG GJELD

### Egenkapital

#### Innskutt egenkapital



## Balanse

<b>Beløp i: NOK</b>	<b>Note</b>	<b>2018</b>	<b>2017</b>
Aksjekapital (300 aksjer à kr 100)	12, 13, 14, 16	30 000	30 000
Overkurs	14	300 000	300 000
<b>Sum innskutt egenkapital</b>		<b>330 000</b>	<b>330 000</b>
<b>Opptjent egenkapital</b>			
Annen egenkapital	14	2 683 150	2 508 068
<b>Sum opptjent egenkapital</b>		<b>2 683 150</b>	<b>2 508 068</b>
<b>Sum egenkapital</b>		<b>3 013 150</b>	<b>2 838 068</b>
<b>Gjeld</b>			
<b>Langsiktig gjeld</b>			
<b>Annen langsiktig gjeld</b>			
Gjeld til kredittinstitusjoner	15	1 516 428	1 554 520
Langsiktig konserngjeld		363 407	363 407
Øvrig langsiktig gjeld	15	799 081	500 000
<b>Sum annen langsiktig gjeld</b>		<b>2 678 916</b>	<b>2 417 927</b>
<b>Sum langsiktig gjeld</b>		<b>2 678 916</b>	<b>2 417 927</b>
<b>Kortsiktig gjeld</b>			
Leverandørgjeld		1 132 112	418 626
Betalbar skatt	10		441 621
Skyldige offentlige avgifter		1 790 142	979 259
Kortsiktig konserngjeld		196 318	
Annen kortsiktig gjeld	7	674 805	397 293
<b>Sum kortsiktig gjeld</b>		<b>3 793 376</b>	<b>2 236 799</b>
<b>Sum gjeld</b>		<b>6 472 293</b>	<b>4 654 726</b>
<b>SUM EGENKAPITAL OG GJELD</b>		<b>9 485 443</b>	<b>7 492 795</b>



Årsregnskap for 2018

**NIMBUS ENTREPRENØR AS**  
**1820 SPYDEBERG**

Innhold

Resultatregnskap  
Balanse  
Noter  
Revisjonsberetning



**Resultatregnskap for 2018**  
**NIMBUS ENTREPRENØR AS**

	Note	2018	2017
Salgsinntekt		20 051 964	13 054 928
Annen driftsinntekt		5 460	838 635
<b>Sum driftsinntekter</b>		<b>20 057 424</b>	<b>13 893 563</b>
Varekostnad		(3 974 424)	(1 246 691)
Lønnskostnad	1, 2, 3	(8 959 741)	(5 029 737)
Avskrivning på driftsmidler	5	(116 520)	(204 865)
Annen driftskostnad	4	(6 566 907)	(5 631 232)
<b>Sum driftskostnader</b>		<b>(19 617 592)</b>	<b>(12 112 525)</b>
<b>Driftsresultat</b>		<b>439 832</b>	<b>1 781 038</b>
Annen renteinntekt		313	907
Annen finansinntekt		6 287	36 756
<b>Sum finansinntekter</b>		<b>6 600</b>	<b>37 663</b>
Annen rentekostnad		(226 197)	(25 167)
<b>Sum finanskostnader</b>		<b>(226 197)</b>	<b>(25 167)</b>
<b>Netto finans</b>		<b>(219 597)</b>	<b>12 497</b>
<b>Ordinært resultat før skattekostnad</b>		<b>220 235</b>	<b>1 793 535</b>
Skattekostnad på ordinært resultat	10	(45 153)	(507 085)
<b>Ordinært resultat</b>		<b>175 082</b>	<b>1 286 450</b>
<b>Årsresultat</b>		<b>175 082</b>	<b>1 286 450</b>
<b>Overføringer</b>			
Konsernbidrag		151 165	276 189
Annen egenkapital		23 917	1 010 261
<b>Sum</b>		<b>175 082</b>	<b>1 286 450</b>



## Balanse pr. 31. desember 2018

### NIMBUS ENTREPRENØR AS

	Note	2018	2017
<b>EIENDELER</b>			
<b>Anleggsmidler</b>			
<b>Varige driftsmidler</b>			
Driftsløsøre, inventar, verktøy	5, 15	254 492	157 287
<b>Sum varige driftsmidler</b>		<b>254 492</b>	<b>157 287</b>
<b>Finansielle anleggsmidler</b>			
Investering i datterselskap	6	3 443 354	2 727 189
Forskuddsleasing		681 527	906 623
<b>Sum finansielle anleggsmidler</b>		<b>4 124 881</b>	<b>3 633 812</b>
<b>Sum anleggsmidler</b>		<b>4 379 373</b>	<b>3 791 099</b>
<b>Omløpsmidler</b>			
<b>Fordringer</b>			
Kundefordringer	8, 15	3 957 042	2 333 867
Andre fordringer	7	131 879	324 560
<b>Sum fordringer</b>		<b>4 088 921</b>	<b>2 658 427</b>
Bankinnskudd	9	1 017 149	1 043 269
<b>Sum bankinnskudd</b>		<b>1 017 149</b>	<b>1 043 269</b>
<b>Sum omløpsmidler</b>		<b>5 106 070</b>	<b>3 701 696</b>
<b>Sum eiendeler</b>		<b>9 485 443</b>	<b>7 492 795</b>



## Balanse pr. 31. desember 2018


## NIMBUS ENTREPRENØR AS

	Note	2018	2017
<b>EGENKAPITAL OG GJELD</b>			
<b>Egenkapital</b>			
<b>Innskutt egenkapital</b>			
Aksjekapital (300 aksjer à kr 100)	12, 13, 14, 16	30 000	30 000
Overkurs	14	300 000	300 000
<b>Sum innskutt egenkapital</b>		<b>330 000</b>	<b>330 000</b>
<b>Opptjent egenkapital</b>			
Annen egenkapital	14	2 683 150	2 508 068
<b>Sum opptjent egenkapital</b>		<b>2 683 150</b>	<b>2 508 068</b>
<b>Sum egenkapital</b>		<b>3 013 150</b>	<b>2 838 068</b>
<b>Gjeld</b>			
<b>Annen langsiktig gjeld</b>			
Gjeld til kredittinstitusjoner	15	1 516 428	1 554 520
Langsiktig konserngjeld		363 407	363 407
Øvrig langsiktig gjeld	15	799 081	500 000
<b>Sum annen langsiktig gjeld</b>		<b>2 678 916</b>	<b>2 417 927</b>
<b>Sum langsiktig gjeld</b>		<b>2 678 916</b>	<b>2 417 927</b>
<b>Kortsiktig gjeld</b>			
Leverandørgjeld		1 132 112	418 626
Betalbar skatt	10	0	441 621
Skyldige offentlige avgifter		1 790 142	979 259
Kortsiktig konserngjeld		196 318	0
Annen kortsiktig gjeld	7	674 805	397 293
<b>Sum kortsiktig gjeld</b>		<b>3 793 376</b>	<b>2 236 799</b>
<b>Sum gjeld</b>		<b>6 472 293</b>	<b>4 654 726</b>
<b>Sum egenkapital og gjeld</b>		<b>9 485 443</b>	<b>7 492 795</b>


Spydeberg, 29. mai 2019  
I styret for Spydeberg Park AS

  
Bjørn Ove Klubbenes  
Styrets leder

  
Øivind Bringerud  
Styremedlem

  
Rainer Hivand  
Styremedlem / Daglig leder

  
Sigrun Mikal Røst  
Styremedlem

  
Svein Roger Andersen  
Styremedlem



## Noter 2018

### NIMBUS ENTREPRENØR AS

#### Regnskapsprinsipper

Årsregnskapet er satt opp i samsvar med regnskapsloven og god regnskapsskikk for små foretak.

#### Salgsinntekter

Inntektsføring ved salg av varer skjer på leveringstidspunktet. Tjenester inntektsføres etter hvert som de leveres.

#### Klassifisering og vurdering av balanseposter

Omløpsmidler og kortsiktig gjeld omfatter poster som knytter seg til varekretsløpet. For andre poster enn kundefordringer omfattes poster som forfaller til betaling innen ett år etter transaksjonsdagen. Anleggsmidler er eiendeler bestemt til varig eie og bruk. Langsiktig gjeld er gjeld som forfaller senere enn ett år etter transaksjonsdagen.

Omløpsmidler vurderes til laveste av anskaffelseskost og virkelig verdi. Kortsiktig gjeld balanseføres til nominelt beløp på etableringstidspunktet.

Anleggsmidler vurderes til anskaffelseskost. Varige anleggsmidler avskrives etter en fornuftig avskrivningsplan. Anleggsmidlene nedskrives til virkelig verdi ved verdifall som ikke forventes å være forbigående. Langsiktig gjeld med unntak av andre avsetninger balanseføres til nominelt beløp på etableringstidspunktet.

#### Fordringer

Kundefordringer og andre fordringer er oppført i balansen til pålydende etter fradrag for avsetning til forventet tap. Avsetning til tap gjøres på grunnlag av individuelle vurderinger av de enkelte fordringene. I tillegg gjøres det for øvrige kundefordringer en uspesifisert avsetning for å dekke antatt tap.

#### Varebeholdninger

Lager av innkjøpte varer er verdsatt til laveste av anskaffelseskost etter FIFO- prinsippet og virkelig verdi. Egentilvirkede ferdigvarer og varer under tilvirkning er vurdert til variabel tilvirkningskost. Det foretas nedskrivning for påregnelig ukurans.

#### Varige driftsmidler

Varige driftsmidler balanseføres og avskrives over driftsmidlenes levetid dersom de har antatt levetid over 3 år og har en kostpris som overstiger kr 15.000. Direkte vedlikehold av driftsmidler kostnadsføres løpende under driftskostnader, mens påkostninger eller forbedringer tillegges driftsmidlets kostpris og avskrives i takt med driftsmidlet.

#### Aksjer i datterselskap

Investering i datterselskap er vurdert etter kostmetoden.

#### Utbytte

Utbytte er inntektsført samme år som det er avsatt i datterselskap/tilknyttet selskap, dersom det er sannsynlig at beløpet vil mottas. Ved utbytte som overstiger andel av tilbakeholdt resultat etter kjøpet representerer den overskytende del tilbakebetaling av investert kapital, og er fratrukket investeringens verdi i balansen.

#### Skatt

Skattekostnaden i resultatregnskapet omfatter både periodens betalbare skatt og endring i utsatt skatt. Utsatt skatt er beregnet med 22% på grunnlag av de midlertidige forskjeller som eksisterer mellom regnskapsmessige og skattemessige verdier, samt skattemessig underskudd til fremføring ved utgangen av regnskapsåret. Skatteøkende og skattereduserende midlertidige forskjeller som reverserer eller kan reversere i samme periode er utlignet og skattevirkningen er beregnet på netto grunnlaget.

Selskapet har ikke endret regnskapsprinsipp fra 2017 til 2018.



## Note 1 - Lønnskostnader etc

Spesifikasjon av lønnskostnader	2018	2017
Lønn	7 583 744	4 109 725
Arbeidsgiveravgift	1 118 792	596 622
Pensjonskostnader	77 542	83 844
Andre relaterte ytelser	179 664	239 545
<b>Sum</b>	<b>8 959 741</b>	<b>5 029 737</b>

Foretaket har sysselsatt 12 årsverk i regnskapsåret.

## Note 2 - Ytelse til ledende personer

### Ytelse til ledende personer

Type ytelse	Daglig leder	Styret
Lønn	1 287 525	31 600
Pensjonsutgifter	23 813	0
Annen godtgjørelse	183 648	0

## Note 3 - Obligatorisk tjenstepensjon

### Obligatorisk tjenstepensjon

Foretaket er pliktig til å ha tjenstepensjonsordning etter lov om obligatorisk tjenstepensjon, og har etablert pensjonsordning som tilfredstiller kravene i loven.

## Note 4 - Revisjonshonorar

### Revisjon og andre tjenester

Kostnadsført revisjonshonorar for 2018 utgjør kr 83 000. Honorar for annen bistand utgjør kr 50 000 .

## Note 5 - Spesifikasjon av varige driftsmidler

Spesifikasjon varige driftsmidler	Driftsløse inventar o.l
Anskaffelseskost 01.01.2018	1 209 631
Tilgang i året	213 725
Avgang i året	0
<b>Anskaffelseskost 31.12.2018</b>	<b>1 423 356</b>
Akk. av- og nedskr. 01.01.2018	(1 052 344)
Akkumulerte avskr. 31.12.2018	(1 168 864)
<b>Balanseført verdi pr. 31.12.2018</b>	<b>254 492</b>
Årets avskrivninger	(116 520)
Økonomisk levetid	3 - 7 år
Avskrivningsplan: Lineær	14,29 - 33,33 %

## Note 6 - Investering i datterselskap

Foretaksnavn	Foretakssted	Eierandel/ stemmeandel	Selskapets egenkapital 31. desember 2018	Selskapets resultat for 2018
Nimbus Connect AS	Fredrikstad	100%	926 812	(422 090)
Nimbus Fiber AS	Oslo	70%	384 407	151 276



## Note 7 - Mellomværende med aksjonær

Mellomværende med nærstående	2018	2017
Fordring på Svein Roger Andersen	0	14 670
Fordring Sol Eiendom og Drift AS	0	150 000
Gjeld til Svein Roger Andersen	- 50 846	0
Gjeld til Hivand Holding AS	- 207 745	-125 000
Gjeld til Øyvind Bringsrud	- 82 745	0
Gjeld til Sigbjørn Mikal Røst	- 82 745	0
Sum	- 424 081	39 670

Sol Eiendom og Drift AS eies 100 % av Svein Roger Andersen.  
Hivand Holding AS eies 100% av daglig leder Rainer Hivand.

## Note 8 - Kundefordringer

Kundefordringer er vurdert til pålydende, nedskrevet med forventet tap på fordringer. Det er ikke tapsført kundefordringer i løpet av 2018.

Spesifikasjon kundefordringer	2018	2017
Kundefordringer til pålydende	3 957 042	2 333 867
Avsatt til dekning av usikre fordringer		
Netto oppførte kundefordringer	3 957 042	2 333 867

## Note 9 - Bankinnskudd

I posten for bankinnskudd inngår egen konto for bundne skattetrekksmidler med kr 451 799. Skyldig skattetrekk er kr 437 630.

## Note 10 - Skatt

Grunnlag for beregning av skatt	2018	2017
Ordinært resultat før skattekostnad	220 235	1 793 535
+/- Permanente forskjeller	541	99 496
+/- Årets endring i midlertidige forskjeller	(24 458)	310 464
Årets skattegrunnlag	196 318	2 203 495
Betalbar inntektsskatt for selskapet basert på 23%	45 153	528 839
Sum	45 153	528 839
+/- Endring i utsatt skatt		(21 754)
Skattekostnad i resultatregnskapet	45 153	507 085
Betalbar skatt i skattekostnad	45 153	528 839
-Skatt på konsernbidrag etter kostmetoden	(45 153)	(87 210)
Betalbar skatt i balansen	0	441 621



## Note 11 - Midl. forskjeller - Utsatt skatt/skattefordel

Utsatt skatt/utsatt skattefordel i balansen avsettes på grunnlag av forskjeller mellom regnskapsmessige og skattemessige verdier i henhold til norsk regnskapsstandard for skatt. Midlertidige skatteøkende og skattereduserende forskjeller som kan utlignes er nettoført.

Midlertidige forskjeller knyttet til:	01.01.2018	31.12.2018	Endring
Anleggsmidler	(219 822)	(195 364)	(24 458)
Netto forskjeller	(219 822)	(195 364)	(24 458)
Skattereduserende forskjeller som ikke kan utlignes	219 822	195 364	24 458
Sum midlertidige forskjeller	0	0	0
<b>Utsatt skattefordel 31.12.18. basert på 22%</b>	<b>0</b>	<b>0</b>	<b>0</b>

Ut fra forsiktighetshensyn balanseføres ikke utsatt skattefordel på kr 42 980

## Note 12 - Aksjekapital

Foretaket har 300 aksjer, pålydende kr 100,00, noe som gir en samlet aksjekapital på kr 30 000.

Foretaket har én aksjeklasse. Alle aksjer har lik stemme- og utbytterett.

## Note 13 - Aksjonærer

Foretakets aksjonær pr 31.12. 2018

Foretaket har 4 aksjonærer.

Aksjonærens navn	Antall aksjer	Eierandel
Andersen, Svein Roger - styremedlem	75	25%
Bringsrud, Øivind - styremedlem	75	25%
Hivand Holding AS	75	25%
Røst, Sigbjørn Mikal - styremedlem	75	25%
<b>Sum</b>	<b>300</b>	<b>100,00%</b>

Daglig leder og styremedlem Rainer Hivand eier 100% av Hivand Holding AS.

## Note 14 - Egenkapital

Spesifikasjon egenkapital	Aksjekapital	Overkurs	Annen EK	Sum
Egenkapital 01.01.2018	30 000	300 000	2 508 068	2 838 068
Årets resultat			175 082	175 082
<b>Egenkapital 31.12.2018</b>	<b>30 000</b>	<b>300 000</b>	<b>2 683 150</b>	<b>3 013 150</b>

## Note 15 - Pantstillelser og garantier

Pantstillelser og garantier

Spesifikasjon	2018	2017
Gjeld til kredittinstitusjoner	1 516 428	1 554 520
<b>Sum</b>	<b>1 516 428</b>	<b>1 554 520</b>

Balanseført verdi av eiendeler pantsatt for egen gjeld:

Kundefordringer	3 957 042	2 333 867
Pant i driftsløsøre	254 492	157 287
<b>Sum</b>	<b>4 211 534</b>	<b>2 491 154</b>

Av langsiktig gjeld på kr. 1 516 428 forfaller kr 321 532 om mer enn 5 år.

Øvrig langsiktig gjeld er til Hivand Holding AS med kr 206 250,- og R & B Invest med kr.375 000. Hivand Holding AS eies 100% av aksjonær og daglig leder i Nimbus Entreprenør AS Rainer Hivand. R & B Invest AS eies 50% av aksjonær og styremedlem i Nimbus Entreprenør AS Øivind Bringsrud. Det er i tillegg lånt inn kr. 216 336 fra aksjonærer.



**Note 16 - Mellomværende med konsernselskap**

	<u>2018</u>	<u>2017</u>
Nimbus Connect AS, konsernbidrag	(559 725)	(363 407)



Godkjent revisjonsselskap  
Revisornummer 991 096 957 MVA  
Medlemmer av Den norske Revisorforening

Karl Johans gate 18C, 0159 Oslo  
Tlf: +47 91 800 500

Rakkestadveien 1, 1814 Askim  
Tlf: +47 91 800 500

post@revision.no  
www.revision.no

Til generalforsamlingen i  
Nimbus Entreprenør AS

## UAVHENGIG REVISORS BERETNING

### Uttalelse om revisjonen av årsregnskapet

#### *Konklusjon*

Vi har revidert Nimbus Entreprenør AS' årsregnskap som viser et overskudd på kr 175 082. Årsregnskapet består av balanse per 31. desember 2018, resultatregnskap og oppstilling over endringer i egenkapitalen for regnskapsåret avsluttet per denne datoen og noter til årsregnskapet, herunder et sammendrag av viktige regnskapsprinsipper.

Etter vår mening er det medfølgende årsregnskapet avgitt i samsvar med lov og forskrifter og gir et rettvise bilde av selskapets finansielle stilling per 31. desember 2018, og av dets resultater for regnskapsåret avsluttet per denne datoen i samsvar med regnskapslovens regler og god regnskapsskikk i Norge.

#### *Grunnlag for konklusjonen*

Vi har gjennomført revisjonen i samsvar med lov, forskrift og god revisjonsskikk i Norge, herunder de internasjonale revisjonsstandardene (ISA-ene). Våre oppgaver og plikter i henhold til disse standardene er beskrevet i *Revisors oppgaver og plikter ved revisjon av årsregnskapet*. Vi er uavhengige av selskapet slik det kreves i lov og forskrift, og har overholdt våre øvrige etiske forpliktelser i samsvar med disse kravene. Etter vår oppfatning er innhentet revisjonsbevis tilstrekkelig og hensiktsmessig som grunnlag for vår konklusjon.

#### *Styrets og daglig leders ansvar for årsregnskapet*

Styret og daglig leder (ledelsen) er ansvarlig for å utarbeide årsregnskapet i samsvar med lov og forskrifter, herunder for at det gir et rettvise bilde i samsvar med regnskapslovens regler og god regnskapsskikk i Norge. Ledelsen er også ansvarlig for slik intern kontroll som den finner nødvendig for å kunne utarbeide et årsregnskap som ikke inneholder vesentlig feilinformasjon, verken som følge av misligheter eller utilsiktede feil.

Ved utarbeidelsen av årsregnskapet må ledelsen ta standpunkt til selskapets evne til fortsatt drift og opplyse om forhold av betydning for fortsatt drift. Forutsetningen om fortsatt drift skal legges til grunn for årsregnskapet så lenge det ikke er sannsynlig at virksomheten vil bli avvirket.



*Revisors oppgaver og plikter ved revisjonen av årsregnskapet*

Vårt mål er å oppnå betryggende sikkerhet for at årsregnskapet som helhet ikke inneholder vesentlig feilinformasjon, verken som følge av misligheter eller utilsiktede feil, og å avgi en revisjonsberetning som inneholder vår konklusjon. Betryggende sikkerhet er en høy grad av sikkerhet, men ingen garanti for at en revisjon utført i samsvar med lov, forskrift og god revisjonsskikk i Norge, herunder ISA-ene, alltid vil avdekke vesentlig feilinformasjon som eksisterer. Feilinformasjon kan oppstå som følge av misligheter eller utilsiktede feil. Feilinformasjon blir vurdert som vesentlig dersom den enkeltvis eller samlet med rimelighet kan forventes å påvirke økonomiske beslutninger som brukerne foretar basert på årsregnskapet.

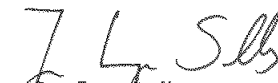
For videre beskrivelse av revisors oppgaver og plikter vises det til <https://revisorforeningen.no/revisjonsberetninger>

**Uttalelse om øvrige lovmessige krav**

*Konklusjon om registrering og dokumentasjon*

Basert på vår revisjon av årsregnskapet som beskrevet ovenfor, og kontrollhandlinger vi har funnet nødvendig i henhold til internasjonal standard for attestasjonsoppdrag (ISAE) 3000 «Attestasjonsoppdrag som ikke er revisjon eller forenklet revisorkontroll av historisk finansiell informasjon», mener vi at ledelsen har oppfylt sin plikt til å sørge for ordentlig og oversiktlig registrering og dokumentasjon av selskapets regnskapsopplysninger i samsvar med lov og god bokføringsskikk i Norge

Askim, 29. mai 2019  
AS Revision

  
Jon Inge Solberg  
Registrert revisor