



## ÅRSREGNSKAPET FOR REGNSKAPSÅRET 2021 - GENERELL INFORMASJON

### Enheten

Organisasjonsnummer: 999 327 389  
Organisasjonsform: Aksjeselskap  
Foretaksnavn: THUMBAD AS  
Forretningsadresse: c/o In Sight AS  
Stortingsgata 22  
0161 OSLO

### Regnskapsår

Årsregnskapets periode: 01.01.2021 - 31.12.2021

### Konsern

Morselskap i konsern: Nei

### Regnskapsregler

Regler for små foretak benyttet: Ja  
Benyttet ved utarbeidelsen av årsregnskapet til selskapet: Regnskapslovens alminnelige regler

### Årsregnskapet fastsatt av kompetent organ

Bekreftet av representant for selskapet: Tor Olav Haugen  
Dato for fastsettelse av årsregnskapet: 26.05.2022

### Grunnlag for avgivelse

År 2021: Årsregnskapet er elektronisk innlevert  
År 2020: Tall er hentet fra elektronisk innlevert årsregnskap fra 2021

*Det er ikke krav til at årsregnskapet m.v. som sendes til Regnskapsregisteret er undertegnet. Kontrollen på at dette er utført ligger hos revisor/enhetens øverste organ. Sikkerheten ivaretas ved at innsender har rolle/rettighet for innsending av årsregnskapet via Altinn, og ved at det bekreftes at årsregnskapet er fastsatt av kompetent organ.*

Brønnøysundregistrene, 23.05.2023



## Resultatregnskap

Beløp i: NOK	Note	2021	2020
<b>RESULTATREGNSKAP</b>			
<b>Inntekter</b>			
Salgsinntekt		13 246 284	12 648 958
Annen driftsinntekt	1	34 966	22 400
<b>Sum inntekter</b>		<b>13 281 250</b>	<b>12 671 358</b>
<b>Kostnader</b>			
Varekostnad		10 139 034	8 794 955
Lønnskostnad	2	1 737 129	1 649 356
Avskrivning av driftsmidler og immaterielle eiendeler		433 600	308 000
Annen driftskostnad		1 341 412	1 183 400
<b>Sum kostnader</b>		<b>13 651 175</b>	<b>11 935 710</b>
<b>Driftsresultat</b>		<b>-369 925</b>	<b>735 648</b>
<b>Finansinntekter og finanskostnader</b>			
Annen renteinntekt		915	2 764
Annen finansinntekt		145 508	248 920
<b>Sum finansinntekter</b>		<b>146 423</b>	<b>251 684</b>
Annen rentekostnad		859	3 269
Annen finanskostnad		284 965	365 269
<b>Sum finanskostnader</b>		<b>285 824</b>	<b>368 537</b>
<b>Netto finans</b>		<b>-139 401</b>	<b>-116 853</b>
<b>Ordinært resultat før skattekostnad</b>		<b>-509 326</b>	<b>618 794</b>
<b>Ordinært resultat etter skattekostnad</b>	3	<b>-509 326</b>	<b>618 794</b>
<b>Årsresultat</b>		<b>-509 326</b>	<b>618 794</b>
<b>Årsresultat etter minoritetsinteresser</b>		<b>-509 326</b>	<b>618 794</b>
<b>Totalresultat</b>		<b>-509 326</b>	<b>618 794</b>
<b>Overføringer og disponeringer</b>			



## Resultatregnskap

<b>Beløp i: NOK</b>	<b>Note</b>	<b>2021</b>	<b>2020</b>
Udekket tap		-509 326	618 794
<b>Sum overføringer og disponeringer</b>		<b>-509 326</b>	<b>618 794</b>



### Balanse

Beløp i: NOK	Note	2021	2020
<b>BALANSE - EIENDELER</b>			
<b>Anleggsmidler</b>			
<b>Immaterielle eiendeler</b>			
Forskning og utvikling		1 656 886	1 630 896
<b>Sum immaterielle eiendeler</b>		<b>1 656 886</b>	<b>1 630 896</b>
<b>Sum anleggsmidler</b>	4	<b>1 656 886</b>	<b>1 630 896</b>
<b>Omløpsmidler</b>			
<b>Varer</b>			
<b>Fordringer</b>			
Kundefordringer	5	467 551	
Andre kortsiktige fordringer		427 818	915 068
<b>Sum fordringer</b>		<b>895 369</b>	<b>915 068</b>
<b>Bankinnskudd, kontanter og lignende</b>			
Bankinnskudd, kontanter o.l.	6	839 219	766 539
<b>Sum bankinnskudd, kontanter og lignende</b>		<b>839 219</b>	<b>766 539</b>
<b>Sum omløpsmidler</b>		<b>1 734 588</b>	<b>1 681 606</b>
<b>SUM EIENDELER</b>		<b>3 391 474</b>	<b>3 312 502</b>
<b>BALANSE - EGENKAPITAL OG GJELD</b>			
<b>Egenkapital</b>			
<b>Innskutt egenkapital</b>			
Aksjekapital	7	1 379 136	1 379 136
Overkurs			3 143 035
<b>Sum innskutt egenkapital</b>		<b>1 379 136</b>	<b>4 522 171</b>
<b>Opptjent egenkapital</b>			
Udekket tap		526 985	3 160 694
<b>Sum opptjent egenkapital</b>		<b>-526 985</b>	<b>-3 160 694</b>



### Balanse

<b>Beløp i: NOK</b>	<b>Note</b>	<b>2021</b>	<b>2020</b>
<b>Sum egenkapital</b>	8, 9	<b>852 151</b>	<b>1 361 478</b>
<b>Sum langsiktig gjeld</b>		<b>0</b>	<b>0</b>
<b>Kortsiktig gjeld</b>			
Leverandørgjeld		2 116 882	1 399 463
Skyldig offentlige avgifter		185 871	192 890
Annen kortsiktig gjeld		236 570	358 672
<b>Sum kortsiktig gjeld</b>		<b>2 539 323</b>	<b>1 951 025</b>
<b>Sum gjeld</b>		<b>2 539 323</b>	<b>1 951 025</b>
<b>SUM EGENKAPITAL OG GJELD</b>		<b>3 391 474</b>	<b>3 312 502</b>



Brønnøysundregistrene

ÅRSREGNSKAP FOR REGNSKAPSÅRET 2021 - GENERELL INFORMASJON

Journalnummer: 2022 478151

**Enheten**

Organisasjonsnummer: 999 327 389  
Organisasjonsform: Aksjeselskap  
Foretaksnavn: THUMBAD AS  
Forretningsadresse: c/o In Sight AS  
Stortingsgata 22  
0161 OSLO

**Regnskapsår**

Årsregnskapets periode: 01.01.2021 - 31.12.2021

**Konsern**

Morselskap i konsern: Nei

**Regnskapsregler**

Regler for små foretak benyttet: Ja  
Benyttet ved utarbeidelsen av  
årsregnskapet til selskapet: Regnskapslovens alminnelige regler

**Årsregnskapet fastsatt av kompetent organ**

Bekreftet av representant for selskapet: Tor Olav Haugen  
Dato for fastsettelse av årsregnskapet: 26.05.2022

**Revisjon**

Årsregnskapet er utarbeidet av ekstern  
autorisert regnskapsfører: Ja  
Ekstern autorisert regnskapsfører har i  
løpet av regnskapsåret bistått ved den  
løpende regnskapsføringen eller utført  
andre tjenester for selskapet enn å  
utarbeide årsregnskapet: Ja

**Grunnlag for avgivelse**

År 2021: Årsregnskap er elektronisk innlevert.  
År 2020: Tall er hentet fra elektronisk innlevert årsregnskap fra 2021.

*Det er ikke krav til at årsregnskapet m.v. som sendes til Regnskapsregisteret er undertegnet. Kontrollen på at dette er utført ligger hos revisor/enhetens øverste organ. Sikkerheten ivaretas ved at innsender har rolle/rettighet for innsending av årsregnskapet via Altinn, og ved at det bekreftes at årsregnskapet er fastsatt av kompetent organ.*

Brønnøysundregistrene, 22.06.2022

---

Brønnøysundregistrene  
Postadresse: Postboks 900, 8910 Brønnøysund  
Telefon: 75 00 75 00  
E-post: firmapost@brreg.no Internett: www.brreg.no  
Organisasjonsnummer: 974 760 673



Organisasjonsnr: 999 327 389  
THUMBAD AS

## RESULTATREGNSKAP

<b>Beløp i: NOK</b>	<b>Note</b>	<b>2021</b>	<b>2020</b>
<b>RESULTATREGNSKAP</b>			
<b>Inntekter</b>			
Salgsinntekt		13 246 284	12 648 958
Annen driftsinntekt	1	34 966	22 400
<b>Sum inntekter</b>		<b>13 281 250</b>	<b>12 671 358</b>
<b>Kostnader</b>			
Varekostnad		10 139 034	8 794 955
Lønnskostnad	2	1 737 129	1 649 356
Avskrivning av driftsmidler og immaterielle eiendeler		433 600	308 000
Annen driftskostnad		1 341 412	1 183 400
<b>Sum kostnader</b>		<b>13 651 175</b>	<b>11 935 710</b>
<b>Driftsresultat</b>		<b>-369 925</b>	<b>735 648</b>
<b>Finansinntekter og finanskostnader</b>			
Annen renteinntekt		915	2 764
Annen finansinntekt		145 508	248 920
<b>Sum finansinntekter</b>		<b>146 423</b>	<b>251 684</b>
Annen rentekostnad		859	3 269
Annen finanskostnad		284 965	365 269
<b>Sum finanskostnader</b>		<b>285 824</b>	<b>368 537</b>
<b>Netto finans</b>		<b>-139 401</b>	<b>-116 853</b>
<b>Ordinært resultat før skattekostnad</b>		<b>-509 326</b>	<b>618 794</b>
<b>Ordinært resultat etter skattekostnad</b>	3	<b>-509 326</b>	<b>618 794</b>
<b>Årsresultat</b>		<b>-509 326</b>	<b>618 794</b>
<b>Årsresultat etter minoritetsinteresser</b>		<b>-509 326</b>	<b>618 794</b>
<b>Totalresultat</b>		<b>-509 326</b>	<b>618 794</b>
<b>Overføringer og disponeringer</b>			
Udekket tap		-509 326	618 794
<b>Sum overføringer og disponeringer</b>		<b>-509 326</b>	<b>618 794</b>



Organisasjonsnr: 999 327 389  
THUMBAD AS

## BALANSE

Beløp i: NOK	Note	2021	2020
<b>BALANSE - EIENDELER</b>			
<b>Anleggsmidler</b>			
<b>Immaterielle eiendeler</b>			
Forskning og utvikling		1 656 886	1 630 896
<b>Sum immaterielle eiendeler</b>		<b>1 656 886</b>	<b>1 630 896</b>
<b>Sum anleggsmidler</b>	<b>4</b>	<b>1 656 886</b>	<b>1 630 896</b>
<b>Omløpsmidler</b>			
<b>Varer</b>			
<b>Fordringer</b>			
Kundefordringer	5	467 551	
Andre kortsiktige fordringer		427 818	915 068
<b>Sum fordringer</b>		<b>895 369</b>	<b>915 068</b>
<b>Bankinnskudd, kontanter og lignende</b>			
Bankinnskudd, kontanter o. l.	6	839 219	766 539
<b>Sum bankinnskudd, kontanter og lignende</b>		<b>839 219</b>	<b>766 539</b>
<b>Sum omløpsmidler</b>		<b>1 734 588</b>	<b>1 681 606</b>
<b>SUM EIENDELER</b>		<b>3 391 474</b>	<b>3 312 502</b>
<b>BALANSE - EGENKAPITAL OG GJELD</b>			
<b>Egenkapital</b>			
<b>Innskutt egenkapital</b>			
Aksjekapital	7	1 379 136	1 379 136
Overkurs			3 143 035
<b>Sum innskutt egenkapital</b>		<b>1 379 136</b>	<b>4 522 171</b>
<b>Opptjent egenkapital</b>			
Udekket tap		526 985	3 160 694
<b>Sum opptjent egenkapital</b>		<b>-526 985</b>	<b>-3 160 694</b>
<b>Sum egenkapital</b>	<b>8, 9</b>	<b>852 151</b>	<b>1 361 478</b>
<b>Sum langsiktig gjeld</b>		<b>0</b>	<b>0</b>
<b>Kortsiktig gjeld</b>			
Leverandørgjeld		2 116 882	1 399 463
Skyldig offentlige avgifter		185 871	192 890



Annen kortsiktig gjeld	236 570	358 672
Sum kortsiktig gjeld	2 539 323	1 951 025
Sum gjeld	2 539 323	1 951 025
<b>SUM EGENKAPITAL OG GJELD</b>	<b>3 391 474</b>	<b>3 312 502</b>



Organisasjonsnr: 999 327 389  
THUMBAD AS

NOTEOPPLYSNINGER - SELSKAP - alle poster oppgitt i hele tall

Note

Antall aksjer og aksjeeiere

Note

Antall årsverk i regnskapsåret

Virksomheten har hatt følgende antall årsverk:  
2.00

Omløpsmidler                      Startdato      Sluttdato      Endring

Skattemessig fremf.undersk. Startdato      Sluttdato      Endring

Kortsiktig gjeld                      Startdato      Sluttdato      Endring



DocuSign Envelope ID: 04ADF084-BF8D-4A00-8EAA-F7D138B7091D

# Årsregnskap 2021 Thumbad AS

**Resultatregnskap  
Balanse  
Noter til regnskapet**

**Org.nr.: 999 327 389**



DocuSign Envelope ID: 04ADF084-BF8D-4A00-8EAA-F7D138B7091D

## Resultatregnskap

Thumbad AS

Driftsinntekter og driftskostnader	Note	2021	2020
Salgsinntekt		13 246 284	12 648 958
Annen driftsinntekt	1	34 966	22 400
<b>Sum driftsinntekter</b>		<b>13 281 250</b>	<b>12 671 358</b>
Varekostnad		10 139 034	8 794 955
Lønnskostnad	2	1 737 129	1 649 356
Avskrivning av driftsmidler og immaterielle eiendeler		433 600	308 000
Annen driftskostnad		1 341 412	1 183 400
<b>Sum driftskostnader</b>		<b>13 651 175</b>	<b>11 935 710</b>
<b>Driftsresultat</b>		<b>-369 925</b>	<b>735 648</b>
<b>Finansinntekter og finanskostnader</b>			
Annen renteinntekt		915	2 764
Annen finansinntekt		145 508	248 920
Annen rentekostnad		859	3 269
Annen finanskostnad		284 965	365 269
<b>Resultat av finansposter</b>		<b>-139 401</b>	<b>-116 853</b>
Ordinært resultat før skattekostnad		-509 326	618 794
<b>Ordinært resultat</b>	3	<b>-509 326</b>	<b>618 794</b>
<b>Årsresultat</b>		<b>-509 326</b>	<b>618 794</b>
<b>Overføringer</b>			
Avsatt til dekning av tidligere udekket tap		0	618 794
Overført til udekket tap		509 326	0
<b>Sum overføringer</b>		<b>-509 326</b>	<b>618 794</b>

Thumbad AS

Side 2



DocuSign Envelope ID: 04ADF084-BF8D-4A00-8EAA-F7D138B7091D

## Balanse Thumbad AS

Eiendeler	Note	2021	2020
Forskning og utvikling		1 656 886	1 630 896
<b>Sum immaterielle eiendeler</b>		<b>1 656 886</b>	<b>1 630 896</b>
<b>Sum anleggsmidler</b>	<b>4</b>	<b>1 656 886</b>	<b>1 630 896</b>
<b>Omløpsmidler</b>			
<b>Fordringer</b>			
Kundefordringer	5	467 551	0
Andre kortsiktige fordringer		427 818	915 068
<b>Sum fordringer</b>		<b>895 369</b>	<b>915 068</b>
Bankinnskudd, kontanter o.l.	6	839 219	766 539
<b>Sum omløpsmidler</b>		<b>1 734 588</b>	<b>1 681 606</b>
<b>Sum eiendeler</b>		<b>3 391 474</b>	<b>3 312 502</b>

Thumbad AS

Side 3

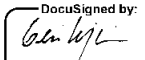



DocuSign Envelope ID: 04ADF084-BF8D-4A00-8EAA-F7D138B7091D

## Balanse Thumbad AS

Egenkapital og gjeld	Note	2021	2020
<b>Egenkapital</b>			
<b>Innskutt egenkapital</b>			
Aksjekapital	7	1 379 136	1 379 136
Overkurs		0	3 143 035
<b>Sum innskutt egenkapital</b>		<b>1 379 136</b>	<b>4 522 171</b>
<b>Opptjent egenkapital</b>			
Udekket tap		-526 985	-3 160 694
<b>Sum opptjent egenkapital</b>		<b>-526 985</b>	<b>-3 160 694</b>
<b>Sum egenkapital</b>	<b>8, 9</b>	<b>852 151</b>	<b>1 361 478</b>
<b>Gjeld</b>			
<b>Kortsiktig gjeld</b>			
Leverandørgjeld		2 116 882	1 399 463
Skyldig offentlige avgifter		185 871	192 890
Annen kortsiktig gjeld		236 570	358 672
<b>Sum kortsiktig gjeld</b>		<b>2 539 323</b>	<b>1 951 025</b>
<b>Sum gjeld</b>		<b>2 539 323</b>	<b>1 951 025</b>
<b>Sum egenkapital og gjeld</b>		<b>3 391 474</b>	<b>3 312 502</b>

Oslo, 26.05.2022  
Styret i Thumbad AS

DocuSigned by:  
  
Geir Kjæmes  
styreleder

DocuSigned by:  
  
Tor Olav Haugen  
Nestleder / Daglig leder



DocuSign Envelope ID: 04ADF084-BF8D-4A00-8EAA-F7D138B7091D

## Regnskapsprinsipper

Årsregnskapet er satt opp i samsvar med regnskapsloven og NRS 8 - God regnskapsskikk for små foretak.

### Driftsinntekter

Tjenester inntektsføres i takt med utførelsen. Andelen av salgsinntekter som knytter seg til fremtidige serviceytelser, balanseføres som uopptjent inntekt ved salget og inntektsføres deretter i takt med levering av ytelsene.

### Skatt

Skattekostnaden i resultatregnskapet omfatter både periodens betalbare skatt og endring i utsatt skatt. Utsatt skatt er beregnet skattesatsen ved utgangen av regnskapsåret på grunnlag av midlertidige forskjeller som eksisterer mellom regnskapsmessige og skattemessige verdier, samt ligningsmessig underskudd til fremføring ved utgangen av regnskapsåret. Skatteøkende og skattereduserende midlertidige forskjeller som reverserer eller kan reverseres i samme periode er utlignet og nettoført.

### Klassifisering og vurdering av anleggsmidler

Anleggsmidler omfatter eiendeler bestemt til varig eie og bruk. Anleggsmidler er vurdert til anskaffelseskost. Varige driftsmidler nedskrives til gjenvinnbart beløp ved verdifall som forventes ikke å være forbigående. Gjenvinnbart beløp er det høyeste av netto salgsverdi og verdi i bruk. Verdi i bruk er nåverdi av fremtidige kontantstrømmer knyttet til eiendelen. Nedskrivningen reverseres når grunnlaget for nedskrivningen ikke lenger er til stede.

### Klassifisering og vurdering av omløpsmidler

Omløpsmidler og kortsiktig gjeld omfatter normalt poster som forfaller til betaling innen ett år etter balansedagen, samt poster som knytter seg til varekretsløpet. Omløpsmidler vurderes til laveste verdi av anskaffelseskost og virkelig verdi.

### Fordringer

Kundefordringer og andre fordringer oppføres til pålydende etter fradrag for avsetning til forventet tap. Avsetning til tap gjøres på grunnlag av en individuell vurdering av de enkelte fordringene.

### Note 1 Offentlig tilskudd

Selskapet har mottatt kr 34 966 i tilskudd etter kompensasjonsordningen i forbindelse med koronapandemien.

Selskapet har inntektsført tilskuddet som en annen driftsinntekt i 2021.



DocuSign Envelope ID: 04ADF084-BF8D-4A00-8EAA-F7D138B7091D

## Note 2 Lønnskostnader og ytelser

<b>Lønnskostnader</b>	<b>2021</b>	<b>2020</b>
Lønninger	1 955 059	1 248 886
Aktivering lønnskostnad F & U	-571 576	-995 591
Arbeidsgiveravgift	283 181	308 985
Pensjonskostnader	53 319	40 260
Andre ytelser	8 647	51 225
<b>Sum</b>	<b>1 737 129</b>	<b>1 649 356</b>

Selskapet har i 2021 sysselsatt 2 årsverk.

### Pensjonsforpliktelser

Selskapet er pliktig til å ha tjenstepensjonsordning etter lov om obligatorisk tjenstepensjon. Selskapets pensjonsordninger tilfredsstiller kravene i denne lov.

## Note 3 Skatt

<b>Årets skattekostnad</b>	<b>2021</b>	<b>2020</b>
Resultatført skatt på ordinært resultat:		
Betalbar skatt	0	0
Endring i utsatt skattefordel	0	0
<b>Skattekostnad ordinært resultat</b>	<b>0</b>	<b>0</b>

Skattepliktig inntekt:		
Ordinært resultat før skatt	-509 326	618 794
Permanente forskjeller	-21 562	-45 825
Endring i midlertidige forskjeller	-66 868	-70 272
Anvendelse av fremførbart underskudd	0	-502 697
<b>Skattepliktig inntekt</b>	<b>-597 756</b>	<b>0</b>

Permanente forskjeller og endring midlertidige forskjeller 2021 inkluderer årets skattefunn på kr 79 208.

Betalbar skatt i balansen:		
Betalbar skatt på årets resultat	0	0
<b>Sum betalbar skatt i balansen</b>	<b>0</b>	<b>0</b>

Beregning av effektiv skattesats		
Resultat før skatt	-509 326	618 794
Beregnet skatt av resultat før skatt	-112 052	136 135
Skatteeffekt av permanente forskjeller	-4 744	-10 081
<b>Sum</b>	<b>-116 795</b>	<b>126 053</b>
Effektiv skattesats	22,9 %	20,4 %

Skatteeffekten av midlertidige forskjeller og underskudd til fremføring som har gitt opphav til utsatt skatt og utsatte skattefordeler, spesifisert på typer av midlertidige forskjeller

	<b>2021</b>	<b>2020</b>	<b>Endring</b>
Varige driftsmidler	-294 790	-361 658	-66 868



DocuSign Envelope ID: 04ADF084-BF8D-4A00-8EAA-F7D138B7091D

Andre forskjeller	-402 750	-402 750	0
<b>Sum</b>	<b>-697 540</b>	<b>-764 408</b>	<b>-66 868</b>
Akkumulert fremførbart underskudd	-6 695 089	-6 097 333	597 756
Inngår ikke i beregningen av utsatt skatt	7 392 629	6 861 741	-530 888
<b>Utsatt skattefordel (22 %)</b>	<b>0</b>	<b>0</b>	<b>0</b>

I henhold til God regnskapsskikk for små foretak balanseføres ikke utsatt skattefordel.

#### Note 4 Varige driftsmidler

	F & U	Totalt
Anskaffelseskost 01.01.2021	1 938 896	1 938 896
Tilgang egenproduserte driftsmidler	477 414	477 414
<b>Anskaffelseskost 31.12.2021</b>	<b>2 416 310</b>	<b>2 416 310</b>
Akkumulerte avskrivninger 31.12	741 600	741 600
<b>Bokført verdi 31.12.2021</b>	<b>1 674 710</b>	<b>1 674 710</b>
Årets avskrivninger	433 600	433 600
<b>Akk. av- og nedskrivninger 31.12.2021</b>	<b>433 600</b>	<b>433 600</b>
Økonomisk levetid	5 år	
Avskrivningsplan	Lineær	

#### Note 5 Kundefordringer

	<b>2021</b>
Kundefordringer til pålydende	467 551
<b>Balanseført verdi av kundefordringer 31.12</b>	<b>467 551</b>

#### Note 6 Bankinnskudd

Innestående midler på skattetrekkkonto (bundne midler) er på kr. 86 547.  
Innestående på skattetrekkkonto dekker skyldig skattetrekk pr. 31.12.2021.



DocuSign Envelope ID: 04ADF084-BF8D-4A00-8EAA-F7D138B7091D

## Note 7 Aksjonærer

Aksjekapitalen i Thumbad AS pr. 31.12 består av:

	Antall	Pålydende	Bokført
Ordinære aksjer	40 562 826	0,034	1 379 136
<b>Sum</b>	<b>40 562 826</b>		<b>1 379 136</b>

## Eierstruktur

De største aksjonærene i % pr. 31.12 var:

	Ordinære	Eierandel	Stemmeandel
TRADEDESK AS	24 530 000	60,5	60,5
In Sight AS	13 793 103	34,0	34,0
Kaisa Annast	1 760 000	4,3	4,3
<b>Sum &gt;1% eierandel</b>	<b>40 083 103</b>	<b>98,8</b>	<b>98,8</b>
Sum øvrige	479 723	1,2	1,2
<b>Totalt antall aksjer</b>	<b>40 562 826</b>	<b>100,0</b>	<b>100,0</b>

## Note 8 Fortsatt drift

Resultatet for 2021 viser et underskudd på kr. 509 326, mot ett overskudd kr. 618 794 i 2020. Soliditeten og likviditeten er god og det er ikke noe som indikerer at driften ikke kan fortsette.

Egenkapitalen er ok pr. 31.12.2021. Leverandørgjeld er i all hovedsak til selskapets hovedleverandør The Trade Desk, Inc. Det er ingen leverandører som har vesentlige forfalte poster ved årsslutt som ikke er gjort opp i 2022.

Ved behov er eierne villige til å tilføre ytterligere kapital til selskapet ved behov.

Eierne av selskapet jobber kontinuerlig med å forbedre lønnsomhet for virksomheten. Samarbeidet med Tradedesk Inc. har medført en gradvis bedring i innkjøpsbetingelser. Dette, sammen med økt fokus på kostnadskontroll i alle aspekt av driften, gjør at selskapet vil kunne levere lønnsom drift for 2022. Tilgjengelig likviditet ved årets slutt kr 747 146.

Alle mellomværender med The Trade Desk, Inc. som var åpne per 31.12.2021 har blitt betalt i løpet av 2022. Eierne har stor tro på selskapets muligheter i markedet. Det er forventet at selskapet vil oppnå positivt driftsresultat i 2022. Dette vil styrke selskapets arbeidskapital.

I samsvar med regnskapslovens § 3-3 bekreftes det at forutsetningen om fortsatt drift er lagt til grunn ved utarbeidelse av årsregnskapet.

## Note 9 Egenkapital

	Aksjekapital	Overkurs	Annen Innskutt egenkapital	Udekket tap	Sum egenkapital
Pr. 31.12.2020	1 379 136	3 143 035	0	-3 160 694	1 361 478
Årets resultat				-509 326	-509 326
Korrigert egenkapital		-3 143 035		3 143 035	0
<b>Pr 31.12.2021</b>	<b>1 379 136</b>	<b>0</b>	<b>0</b>	<b>-526 985</b>	<b>852 151</b>



## UAVHENGIG REVISORS BERETNING

Til generalforsamlingen i Thumbad AS

### Konklusjon

Vi har revidert Thumbad AS' årsregnskap som viser et underskudd på kr 509 326,-. Årsregnskapet består av balanse per 31. desember 2021 og resultatregnskap for regnskapsåret avsluttet per denne datoen og noter til årsregnskapet, herunder et sammendrag av viktige regnskapsprinsipper.

Etter vår mening

- oppfyller årsregnskapet gjeldende lovkrav, og
- gir årsregnskapet et rettviseende bilde av selskapets finansielle stilling per 31. desember 2021 og av dets resultat for regnskapsåret avsluttet per denne datoen i samsvar med regnskapslovens regler og god regnskapsskikk i Norge.


### Grunnlag for konklusjonen

Vi har gjennomført revisjonen i samsvar med de internasjonale revisjonsstandardene International Standards on Auditing (ISA-ene). Våre oppgaver og plikter i henhold til disse standardene er beskrevet nedenfor under Revisors oppgaver og plikter ved revisjonen av årsregnskapet. Vi er uavhengige av selskapet slik det kreves i lov, forskrift og International Code of Ethics for Professional Accountants (inkludert internasjonale uavhengighetsstandarder) utstedt av the International Ethics Standards Board for Accountants (IESBA-reglene), og vi har overholdt våre øvrige etiske forpliktelser i samsvar med disse kravene. Innhentet revisjonsbevis er etter vår vurdering tilstrekkelig og hensiktsmessig som grunnlag for vår konklusjon.

### Ledelsens ansvar for årsregnskapet

Ledelsen er ansvarlig for å utarbeide årsregnskapet og for at det gir et rettviseende bilde i samsvar med regnskapslovens regler og god regnskapsskikk i Norge. Ledelsen er også ansvarlig for slik intern kontroll som den finner nødvendig for å kunne utarbeide et årsregnskap som ikke inneholder vesentlig feilinformasjon, verken som følge av misligheter eller utilsiktede feil.

Ved utarbeidelsen av årsregnskapet må ledelsen ta standpunkt til selskapets evne til fortsatt drift og opplyse om forhold av betydning for fortsatt drift. Forutsetningen om fortsatt drift skal legges til grunn for årsregnskapet så lenge det ikke er sannsynlig at



virksomheten vil bli avvirket.

Revisors oppgaver og plikter ved revisjonen av årsregnskapet

Vårt mål er å oppnå betryggende sikkerhet for at årsregnskapet som helhet ikke inneholder vesentlig feilinformasjon, verken som følge av misligheter eller utilsiktede feil, og å avgi en revisjonsberetning som inneholder vår konklusjon. Betryggende sikkerhet er en høy grad av sikkerhet, men ingen garanti for at en revisjon utført i samsvar med ISA-ene, alltid vil avdekke vesentlig feilinformasjon som eksisterer.

Feilinformasjon kan oppstå som følge av misligheter eller utilsiktede feil. Feilinformasjon blir vurdert som vesentlig dersom den enkeltvis eller samlet med rimelighet kan forventes å påvirke økonomiske beslutninger som brukerne foretar basert på årsregnskapet.

For videre beskrivelse av revisors oppgaver og plikter vises det til <https://revisorforeningen.no/revisjonsberetninger>

Strømmen, 26. mai 2022

Blom & Fossan as

Christian Blom

Statsautorisert revisor