



ÅRSREGNSKAPET FOR REGNSKAPSÅRET 2018 - GENERELL INFORMASJON

Enheten

Organisasjonsnummer: 916 838 190
Organisasjonsform: Aksjeselskap
Foretaksnavn: MODERNE MEDIA AS
Forretningsadresse: Myntgata 2
0151 OSLO

Regnskapsår

Årsregnskapets periode: 01.01.2018 - 31.12.2018

Konsern

Morselskap i konsern: Nei

Regnskapsregler

Regler for små foretak benyttet: Ja
Benyttet ved utarbeidelsen av årsregnskapet til selskapet: Regnskapslovens alminnelige regler

Årsregnskapet fastsatt av kompetent organ

Bekreftet av representant for selskapet: Jim Dimitri Fossheim
Dato for fastsettelse av årsregnskapet: 22.03.2019

Grunnlag for avgivelse

År 2018: Årsregnskapet er elektronisk innlevert
År 2017: Tall er hentet fra elektronisk innlevert årsregnskap fra 2018

Det er ikke krav til at årsregnskapet m.v. som sendes til Regnskapsregisteret er undertegnet. Kontrollen på at dette er utført ligger hos revisor/enhetens øverste organ. Sikkerheten ivaretas ved at innsender har rolle/rettighet for innsending av årsregnskapet via Altinn, og ved at det bekreftes at årsregnskapet er fastsatt av kompetent organ.

Brønnøysundregistrene, 08.09.2020



Resultatregnskap

Beløp i: NOK	Note	2018	2017
RESULTATREGNSKAP			
Inntekter			
Salgsinntekt		2 195 892	1 682 180
Annen driftsinntekt		4 640	
Sum inntekter		2 200 532	1 682 180
Kostnader			
Varekostnad		1 152 751	696 655
Lønnskostnad	1	95 844	
Avskrivning på varige driftsmidler og immaterielle eiendeler	2	21 834	1 600
Annen driftskostnad		477 328	486 202
Sum kostnader		1 747 757	1 184 457
Driftsresultat		452 775	497 723
Finansinntekter og finanskostnader			
Annen renteinntekt		2 264	197
Annen finansinntekt		283	200
Sum finansinntekter		2 547	397
Annen rentekostnad		286	98
Sum finanskostnader		286	98
Netto finans		2 261	299
Ordinært resultat før skattekostnad		455 036	498 022
Skattekostnad på ordinært resultat	3	106 444	121 995
Ordinært resultat etter skattekostnad		348 592	376 027
Årsresultat		348 592	376 027
Årsresultat etter minoritetsinteresser		348 592	376 027
Totalresultat		348 592	376 027
Overføringer og disponeringer			



Resultatregnskap

Beløp i: NOK	Note	2018	2017
Overføringer til/fra annen egenkapital	4	348 592	376 027
Sum overføringer og disponeringer		348 592	376 027




Balanse

Beløp i: NOK	Note	2018	2017
BALANSE - EIENDELER			
Anleggsmidler			
Immaterielle eiendeler			
Varige driftsmidler			
Driftsløsøre, inventar, verktøy, kontormaskiner og lignende	2	160 330	57 903
Sum varige driftsmidler		160 330	57 903
Finansielle anleggsmidler			
Andre fordringer	7	116 269	
Sum finansielle anleggsmidler		116 269	
Sum anleggsmidler		276 599	57 903
Omløpsmidler			
Varer			
Fordringer			
Kundefordringer		499 428	158 125
Andre fordringer		61 923	13 916
Sum fordringer		561 351	172 041
Bankinnskudd, kontanter og lignende			
Bankinnskudd, kontanter og lignende	5	882 088	981 072
Sum bankinnskudd, kontanter og lignende		882 088	981 072
Sum omløpsmidler		1 443 438	1 153 113
SUM EIENDELER		1 720 037	1 211 016
BALANSE - EGENKAPITAL OG GJELD			
Egenkapital			
Innskutt egenkapital			
Selskapskapital	4, 6	30 000	30 000




Balanse

Beløp i: NOK	Note	2018	2017
Overkurs	4	50 000	50 000
Sum innskutt egenkapital		80 000	80 000
Opptjent egenkapital			
Annen egenkapital	4	754 651	406 059
Sum opptjent egenkapital		754 651	406 059
Sum egenkapital		834 651	486 059
Gjeld			
Langsiktig gjeld			
Utsatt skatt	3	5 025	2 369
Sum avsetninger for forpliktelser		5 025	2 369
Annen langsiktig gjeld			
Sum langsiktig gjeld		5 025	2 369
Kortsiktig gjeld			
Leverandørgjeld		117 153	363 854
Betalbar skatt	3	103 788	119 626
Skyldige offentlige avgifter		133 190	88 979
Annen kortsiktig gjeld		526 230	150 129
Sum kortsiktig gjeld		880 361	722 588
Sum gjeld		885 386	724 957
SUM EGENKAPITAL OG GJELD		1 720 037	1 211 016



Årsregnskap 2018
Moderne Media AS

Utført av
Fjord Accounting AS
Autorisert Regnskapsførerselskap



Org.nr.: 916 838 190



RESULTATREGNSKAP

MODERNE MEDIA AS

DRIFTSINNETEKTER OG DRIFTSKOSTNADER	Note	2018	2017
Salgsinntekt		2 195 892	1 682 180
Annen driftsinntekt		4 640	0
Sum driftsinntekter		2 200 532	1 682 180
Varekostnad		1 152 751	696 655
Lønnskostnad	1	95 844	0
Avskrivning av driftsmidler og immaterielle eiendeler	2	21 834	1 600
Annen driftskostnad		477 328	486 202
Sum driftskostnader		1 747 757	1 184 457
Driftsresultat		452 775	497 723
FINANSINNETEKTER OG FINANSKOSTNADER			
Annen renteinntekt		2 264	197
Annen finansinntekt		283	200
Annen rentekostnad		286	98
Resultat av finansposter		2 261	299
Ordinært resultat før skattekostnad		455 036	498 022
Skattekostnad på ordinært resultat	3	106 444	121 995
Ordinært resultat		348 592	376 027
EKSTRAORDINÆRE INNETEKTER OG KOSTNADER			
Årsresultat		348 592	376 027
OVERFØRINGER			
Avsatt til annen egenkapital	4	348 592	376 027
Sum overføringer		348 592	376 027



BALANSE

MODERNE MEDIA AS

EIENDELER	Note	2018	2017
ANLEGGSMIDLER			
IMMATERIELLE EIENDELER			
VARIGE DRIFTSMIDLER			
Driftsløsøre, inventar o.a. utstyr	2	160 330	57 903
Sum varige driftsmidler		160 330	57 903
FINANSIELLE ANLEGGSMIDLER			
Andre langsiktige fordringer	7	116 269	0
Sum finansielle anleggsmidler		116 269	0
Sum anleggsmidler		276 599	57 903
OMLØPSMIDLER			
FORDRINGER			
Kundefordringer		499 428	158 125
Andre kortsiktige fordringer		61 923	13 916
Sum fordringer		561 351	172 041
INVESTERINGER			
Bankinnskudd, kontanter o.l.	5	882 088	981 072
Sum omløpsmidler		1 443 438	1 153 113
Sum eiendeler		1 720 037	1 211 016


BALANSE

MODERNE MEDIA AS

EGENKAPITAL OG GJELD	Note	2018	2017
EGENKAPITAL			
INNSKUTT EGENKAPITAL			
Aksjekapital	4, 6	30 000	30 000
Overkurs	4	50 000	50 000
Sum innskutt egenkapital		80 000	80 000
OPPTJENT EGENKAPITAL			
Annen egenkapital	4	754 651	406 059
Sum opptjent egenkapital		754 651	406 059
Sum egenkapital		834 651	486 059
GJELD			
AVSETNING FOR FORPLIKTELSE			
Utsatt skatt	3	5 025	2 369
Sum avsetning for forpliktelser		5 025	2 369
ANNEN LANGSIKTIG GJELD			
KORTSIKTIG GJELD			
Leverandørgjeld		117 153	363 854
Betalbar skatt	3	103 788	119 626
Skyldig offentlige avgifter		133 190	88 979
Annen kortsiktig gjeld		526 230	150 129
Sum kortsiktig gjeld		880 361	722 588
Sum gjeld		885 386	724 957
Sum egenkapital og gjeld		1 720 037	1 211 016

22.03.2019

Styret i Moderne Media AS



Jim Dimitri Fossheim
styreleder/daglig leder



Regnskapsprinsipper

Årsregnskapet er satt opp i samsvar med regnskapsloven og NRS 8 - God regnskapsskikk for små foretak.

DRIFTSINNTEKTER

Inntektsføring ved salg av varer skjer på leveringstidspunktet. Tjenester inntektsføres etter hvert som de leveres.

SKATT

Skattekostnaden i resultatregnskapet omfatter både periodens betalbare skatt og endring i utsatt skatt. Utsatt skatt er beregnet med 22 % (23% i fjor) på grunnlag av de midlertidige forskjeller som eksisterer mellom regnskapsmessige og skattemessige verdier, samt ligningsmessig underskudd til fremføring ved utgangen av regnskapsåret. Skatteøkende og skattereduserende midlertidige forskjeller som reverserer eller kan reverseres i samme periode er utlignet og nettoført.

KLASSIFISERING OG VURDERING AV ANLEGGSMIDLER

Anleggsmidler omfatter eiendeler bestemt til varig eie og bruk. Anleggsmidler er vurdert til anskaffelseskost. Varige driftsmidler balanseføres og avskrives over driftsmidlets økonomiske levetid. .

KLASSIFISERING OG VURDERING AV OMLØPSMIDLER

Omløpsmidler og kortsiktig gjeld omfatter normalt poster som forfaller til betaling innen ett år etter balansedagen, samt poster som knytter seg til varekretsløpet. Omløpsmidler vurderes til laveste verdi av anskaffelseskost og virkelig verdi.

FORDRINGER

Kundefordringer og andre fordringer oppføres til pålydende etter fradrag for avsetning til forventet tap. Avsetning til tap gjøres på grunnlag av en individuell vurdering av de enkelte fordringene.

PENSJONSFORPLIKTELSER

Pensjonsforpliktelser finansiert over driften er beregnet og balanseført under avsetning for forpliktelser. Pensjonsordninger finansiert via sikrede ordninger er ikke balanseført. Pensjonspremien anses i disse tilfeller som pensjonskostnad og klassifiseres sammen med lønnskostnader.



Note 1 Lønnskostnader

Moderne Media AS har avsatt lønn til daglig leder og eier NOK 75 000 i 2018.

REVISOR

Selskapet er ikke revisjonspliktig og dermed har valgt bort revisjon.

PENSJON

Selskapet har ikke ansatte utenom daglig leder som er også eier og er ikke pliktig til å ha pensjonsavtale.

Note 2 Anleggsmidler

	Maskiner og anlegg	Driftsløsøre, inventar ol.	Sum
Anskaffelseskost pr. 01.01.18		59 503	59 503
+ Tilgang kjøpte anleggsmidler	124 260		124 260
= Anskaffelseskost 31.12.18	124 260	59 503	183 763
Akkumulerte avskrivninger 31.12.18	2 000	21 434	23 434
= Bokført verdi 31.12.18	122 260	38 069	160 329
Årets ordinære avskrivninger	2 000	19 834	21 834
Økonomisk levetid	5 år	3 år	



Note 3 Skatt

Årets skattekostnad	2018	2017
Resultatført skatt på ordinært resultat:		
Betalbar skatt	103 788	119 626
Endring i utsatt skatt	2 656	2 369
Skattekostnad ordinært resultat	106 444	121 995
Skattepliktig inntekt:		
Ordinært resultat før skatt	455 036	498 022
Permanente forskjeller	8 756	10 719
Endring i midlertidige forskjeller	-12 539	-10 301
Skattepliktig inntekt	451 253	498 441
Betalbar skatt i balansen:		
Betalbar skatt på årets resultat	103 788	119 626
Sum betalbar skatt i balansen	103 788	119 626

Skatteeffekten av midlertidige forskjeller og underskudd til fremføring som har gitt opphav til utsatt skatt og utsatte skattefordeler, spesifisert på typer av midlertidige forskjeller:

	2018	2017	Endring
Varige driftsmidler	22 840	10 301	-12 539
Sum	22 840	10 301	-12 539
Utsatt skatt (22 % / 23 %)	5 025	2 369	-2 656

Note 4 Egenkapital

	Aksjekapital	Overkurs	Annen egenkapital	Sum egenkapital
Pr. 31.12.2017	30 000	50 000	406 059	486 059
Pr 01.01.2018	30 000	50 000	406 059	486 059
Årets resultat			348 592	348 592
Pr 31.12.2018	30 000	50 000	754 651	834 651



Note 5 Bankinnskudd

Innestående midler på skattetrekkkonto (bundne midler) er på kr. 0.

Note 6 Aksjonærer

Aksjekapitalen i Moderne Media AS pr. 31.12 består av:

	Antall	Pålydende	Bokført
Ordinære aksjer	1 000	30,00	30 000
Sum	1 000		30 000

Eierstruktur

De største aksjonærene i % pr. 31.12 var:

	Ordinære	Eierandel	Stemmeandel
Jim Dimitri Fossheim	1 000	100,0	100,0
Totalt antall aksjer	1 000	100,0	100,0

Aksjer og opsjoner eiet av medlemmer i styret og daglig leder:

Navn	Verv	Ordinære
Jim Dimitri Fossheim	styreleder/daglig leder	1 000



Note 7 Fordringer med forfall senere enn ett år

	2018
Selskapet har depositum til Myntgate 2	116 269
Sum langsiktige fordringer	116 269



Årsregnskap 2018
Moderne Media AS

Utført av
Fjord Accounting AS
Autorisert Regnskapsførerselskap

Org.nr.: 916 838 190



RESULTATREGNSKAP

MODERNE MEDIA AS

DRIFTSINNEKTER OG DRIFTSKOSTNADER	Note	2018	2017
Salgsinntekt		2 195 892	1 682 180
Annen driftsinntekt		4 640	0
Sum driftsinntekter		2 200 532	1 682 180
Varekostnad		1 152 751	696 655
Lønnskostnad	1	95 844	0
Avskrivning av driftsmidler og immaterielle eiendeler	2	21 834	1 600
Annen driftskostnad		477 328	486 202
Sum driftskostnader		1 747 757	1 184 457
Driftsresultat		452 775	497 723
FINANSINNEKTER OG FINANSKOSTNADER			
Annen renteinntekt		2 264	197
Annen finansinntekt		283	200
Annen rentekostnad		286	98
Resultat av finansposter		2 261	299
Ordinært resultat før skattekostnad		455 036	498 022
Skattekostnad på ordinært resultat	3	106 444	121 995
Ordinært resultat		348 592	376 027
EKSTRAORDINÆRE INNEKTER OG KOSTNADER			
Årsresultat		348 592	376 027
OVERFØRINGER			
Avsatt til annen egenkapital	4	348 592	376 027
Sum overføringer		348 592	376 027



BALANSE

MODERNE MEDIA AS

EIENDELER	Note	2018	2017
ANLEGGSMIDLER			
IMMATERIELLE EIENDELER			
VARIGE DRIFTSMIDLER			
Driftsløsøre, inventar o.a. utstyr	2	160 330	57 903
Sum varige driftsmidler		160 330	57 903
FINANSIELLE ANLEGGSMIDLER			
Andre langsiktige fordringer	7	116 269	0
Sum finansielle anleggsmidler		116 269	0
Sum anleggsmidler		276 599	57 903
OMLØPSMIDLER			
FORDRINGER			
Kundefordringer		499 428	158 125
Andre kortsiktige fordringer		61 923	13 916
Sum fordringer		561 351	172 041
INVESTERINGER			
Bankinnskudd, kontanter o.l.	5	882 088	981 072
Sum omløpsmidler		1 443 438	1 153 113
Sum eiendeler		1 720 037	1 211 016



BALANSE

MODERNE MEDIA AS

EGENKAPITAL OG GJELD	Note	2018	2017
EGENKAPITAL			
INNSKUTT EGENKAPITAL			
Aksjekapital	4, 6	30 000	30 000
Overkurs	4	50 000	50 000
Sum innskutt egenkapital		80 000	80 000
OPPTJENT EGENKAPITAL			
Annen egenkapital	4	754 651	406 059
Sum opptjent egenkapital		754 651	406 059
Sum egenkapital		834 651	486 059
GJELD			
AVSETNING FOR FORPLIKTELSER			
Utsatt skatt	3	5 025	2 369
Sum avsetning for forpliktelser		5 025	2 369
ANNEN LANGSIKTIG GJELD			
KORTSIKTIG GJELD			
Leverandørgjeld		117 153	363 854
Betalbar skatt	3	103 788	119 626
Skyldig offentlige avgifter		133 190	88 979
Annen kortsiktig gjeld		526 230	150 129
Sum kortsiktig gjeld		880 361	722 588
Sum gjeld		885 386	724 957
Sum egenkapital og gjeld		1 720 037	1 211 016

07.05.2019
Styret i Moderne Media AS

Jim Dimitri Fossheim
styreleder/daglig leder



Regnskapsprinsipper

Årsregnskapet er satt opp i samsvar med regnskapsloven og NRS 8 - God regnskapsskikk for små foretak.

DRIFTSINNETEKTER

Inntektsføring ved salg av varer skjer på leveringstidspunktet. Tjenester inntektsføres etter hvert som de leveres.

SKATT

Skattekostnaden i resultatregnskapet omfatter både periodens betalbare skatt og endring i utsatt skatt. Utsatt skatt er beregnet med 22 % (23% i fjor) på grunnlag av de midlertidige forskjeller som eksisterer mellom regnskapsmessige og skattemessige verdier, samt ligningsmessig underskudd til fremføring ved utgangen av regnskapsåret. Skatteøkende og skattereduserende midlertidige forskjeller som reverserer eller kan reverseres i samme periode er utlignet og nettoført.

KLASSIFISERING OG VURDERING AV ANLEGGSMIDLER

Anleggsmidler omfatter eiendeler bestemt til varig eie og bruk. Anleggsmidler er vurdert til anskaffelseskost. Varige driftsmidler balanseføres og avskrives over driftsmidlets økonomiske levetid. .

KLASSIFISERING OG VURDERING AV OMLØPSMIDLER

Omløpsmidler og kortsiktig gjeld omfatter normalt poster som forfaller til betaling innen ett år etter balansedagen, samt poster som knytter seg til varekretsløpet. Omløpsmidler vurderes til laveste verdi av anskaffelseskost og virkelig verdi.

FORDRINGER

Kundefordringer og andre fordringer oppføres til pålydende etter fradrag for avsetning til forventet tap. Avsetning til tap gjøres på grunnlag av en individuell vurdering av de enkelte fordringene.

PENSJONSFORPLIKTELSE

Pensjonsforpliktelser finansiert over driften er beregnet og balanseført under avsetning for forpliktelser. Pensjonsordninger finansiert via sikrede ordninger er ikke balanseført. Pensjonspremien anses i disse tilfeller som pensjonskostnad og klassifiseres sammen med lønnskostnader.



Note 1 Lønnskostnader

Moderne Media AS har avsatt lønn til daglig leder og eier NOK 75 000 i 2018.

REVISOR

Selskapet er ikke revisjonspliktig og dermed har valgt bort revisjon.

PENSJON

Selskapet har ikke ansatte utenom daglig leder som er også eier og er ikke pliktig til å ha pensjonsavtale.

Note 2 Anleggsmidler

	Maskiner og anlegg	Driftsløsøre, inventar ol.	Sum
Anskaffelseskost pr. 01.01.18		59 503	59 503
+ Tilgang kjøpte anleggsmidler	124 260		124 260
= Anskaffelseskost 31.12.18	124 260	59 503	183 763
Akkumulerte avskrivninger 31.12.18	2 000	21 434	23 434
= Bokført verdi 31.12.18	122 260	38 069	160 329
Årets ordinære avskrivninger	2 000	19 834	21 834
Økonomisk levetid	5 år	3 år	



Note 3 Skatt

Årets skattekostnad	2018	2017
Resultatført skatt på ordinært resultat:		
Betalbar skatt	103 788	119 626
Endring i utsatt skatt	2 656	2 369
Skattekostnad ordinært resultat	106 444	121 995
Skattepliktig inntekt:		
Ordinært resultat før skatt	455 036	498 022
Permanente forskjeller	8 756	10 719
Endring i midlertidige forskjeller	-12 539	-10 301
Skattepliktig inntekt	451 253	498 441
Betalbar skatt i balansen:		
Betalbar skatt på årets resultat	103 788	119 626
Sum betalbar skatt i balansen	103 788	119 626

Skatteeffekten av midlertidige forskjeller og underskudd til fremføring som har gitt opphav til utsatt skatt og utsatte skattefordeler, spesifisert på typer av midlertidige forskjeller:

	2018	2017	Endring
Varige driftsmidler	22 840	10 301	-12 539
Sum	22 840	10 301	-12 539
Utsatt skatt (22 % / 23 %)	5 025	2 369	-2 656

Note 4 Egenkapital

	Aksjekapital	Overkurs	Annen egenkapital	Sum egenkapital
Pr. 31.12.2017	30 000	50 000	406 059	486 059
Pr 01.01.2018	30 000	50 000	406 059	486 059
Årets resultat			348 592	348 592
Pr 31.12.2018	30 000	50 000	754 651	834 651



Note 5 Bankinnskudd

Innestående midler på skattetrekkskonto (bundne midler) er på kr. 0.

Note 6 Aksjonærer

AKSJEKAPITALEN I MODERNE MEDIA AS PR. 31.12 BESTÅR AV:

	Antall	Pålydende	Bokført
Ordinære aksjer	1 000	30,00	30 000
Sum	1 000		30 000

EIERSTRUKTUR

De største aksjonærene i % pr. 31.12 var:

	Ordinære	Eierandel	Stemmeandel
Jim Dimitri Fossheim	1 000	100,0	100,0
Totalt antall aksjer	1 000	100,0	100,0

AKSJER OG OPSJONER EIET AV MEDLEMMER I STYRET OG DAGLIG LEDER:

Navn	Verv	Ordinære
Jim Dimitri Fossheim	styreleder/daglig leder	1 000



Note 7 Fordringer med forfall senere enn ett år

	2018
Selskapet har depositum til Myntgate 2	116 269
Sum langsiktige fordringer	116 269