



ÅRSREGNSKAPET FOR REGNSKAPSÅRET 2021 - GENERELL INFORMASJON

Enheten

Organisasjonsnummer: 914 872 898
Organisasjonsform: Aksjeselskap
Foretaksnavn: MALLING & CO ENERGI OG MILJØ AS
Forretningsadresse: Dronning Mauds gate 15
0250 OSLO

Regnskapsår

Årsregnskapets periode: 01.01.2021 - 31.12.2021

Konsern

Morselskap i konsern: Nei

Regnskapsregler

Regler for små foretak benyttet: Ja
Benyttet ved utarbeidelsen av årsregnskapet til selskapet: Regnskapslovens alminnelige regler

Årsregnskapet fastsatt av kompetent organ

Bekreftet av representant for selskapet: Tor-Arne Utgård
Dato for fastsettelse av årsregnskapet: 08.04.2022

Grunnlag for avgivelse

År 2021: Årsregnskapet er elektronisk innlevert
År 2020: Tall er hentet fra elektronisk innlevert årsregnskap fra 2021

Det er ikke krav til at årsregnskapet m.v. som sendes til Regnskapsregisteret er undertegnet. Kontrollen på at dette er utført ligger hos revisor/enhetens øverste organ. Sikkerheten ivaretas ved at innsender har rolle/rettighet for innsending av årsregnskapet via Altinn, og ved at det bekreftes at årsregnskapet er fastsatt av kompetent organ.

Brønnøysundregistrene, 17.05.2023



Resultatregnskap

Beløp i: NOK	Note	2021	2020
RESULTATREGNSKAP			
Inntekter			
Honorarinntekter m.v.		17 690 218	11 543 565
Sum inntekter		17 690 218	11 543 565
Kostnader			
Lønnskostnad	1	8 194 217	6 390 265
Avskrivning av driftsmidler og immaterielle eiendeler	2	65 910	77 757
Nedskrivning av varige driftsmidler og immaterielle eiendeler	2		
Annen driftskostnad		6 297 487	3 375 419
Tap på fordringer			-32 063
Sum kostnader		14 557 614	9 811 378
Driftsresultat		3 132 605	1 732 187
Finansinntekter og finanskostnader			
Annen renteinntekt		12 263	21 992
Annen finansinntekt		330	350
Sum finansinntekter		12 593	22 342
Annen rentekostnad			1 817
Sum finanskostnader			1 817
Netto finans		12 593	20 525
Ordinært resultat før skattekostnad		3 145 198	1 752 712
Skattekostnad på ordinært resultat	3	691 943	389 883
Ordinært resultat etter skattekostnad		2 453 255	1 362 829
Årsresultat		2 453 255	1 362 829
Årsresultat etter minoritetsinteresser		2 453 255	1 362 829
Totalresultat		2 453 255	1 362 829
Overføringer og disponeringer			



Resultatregnskap

Beløp i: NOK	Note	2021	2020
Ordinært utbytte	7	2 000 000	1 000 000
Avsatt til annen egenkapital	7	453 255	362 829
Sum overføringer og disponeringer		2 453 255	1 362 829



Balanse

Beløp i: NOK	Note	2021	2020
BALANSE - EIENDELER			
Anleggsmidler			
Immaterielle eiendeler			
Utsatt skattefordel	3		
Varige driftsmidler			
Driftsløsøre, inventar o.a. utstyr	2	322 927	388 837
Sum varige driftsmidler		322 927	388 837
Sum anleggsmidler		322 927	388 837
Omløpsmidler			
Varer			
Fordringer			
Kundefordringer		6 136 995	1 489 784
Andre kortsiktige fordringer		105 359	27 934
Konsernfordringer	4	2 750	7 500
Sum fordringer		6 245 104	1 525 218
Bankinnskudd, kontanter og lignende			
Bankinnskudd, kontanter o.l.	5	4 901 696	4 103 377
Sum bankinnskudd, kontanter og lignende		4 901 696	4 103 377
Sum omløpsmidler		11 146 801	5 628 595
SUM EIENDELER		11 469 727	6 017 431
BALANSE - EGENKAPITAL OG GJELD			
Egenkapital			
Innskutt egenkapital			
Aksjekapital	6, 7	1 000 000	1 000 000
Beholdning av egne aksjer	6		
Sum innskutt egenkapital		1 000 000	1 000 000



Balanse

Beløp i: NOK	Note	2021	2020
Opptjent egenkapital			
Annen egenkapital	7	1 436 799	983 544
Sum opptjent egenkapital		1 436 799	983 544
Sum egenkapital		2 436 799	1 983 544
Gjeld			
Langsiktig gjeld			
Utsatt skatt	3	16 595	17 062
Sum avsetninger for forpliktelser		16 595	17 062
Annen langsiktig gjeld			
Sum langsiktig gjeld		16 595	17 062
Kortsiktig gjeld			
Leverandørgjeld		1 200 281	149 733
Betalbar skatt	3	692 410	382 212
Skyldig offentlige avgifter		1 230 623	941 575
Utbytte		2 000 000	1 000 000
Kortsiktig konserngjeld	4	324 913	19 782
Annen kortsiktig gjeld		3 568 106	1 523 523
Sum kortsiktig gjeld		9 016 333	4 016 825
Sum gjeld		9 032 928	4 033 887
SUM EGENKAPITAL OG GJELD		11 469 727	6 017 431



Brønnøysundregistrene

ÅRSREGNSKAP FOR REGNSKAPSÅRET 2021 - GENERELL INFORMASJON

Journalnummer: 2022 263557

Enheten

Organisasjonsnummer: 914 872 898
Organisasjonsform: Aksjeselskap
Foretaksnavn: MALLING & CO ENERGI OG MILJØ AS
Forretningsadresse: Dronning Mauds gate 15
0250 OSLO

Regnskapsår

Årsregnskapets periode: 01.01.2021 - 31.12.2021

Konsern

Morselskap i konsern: Nei

Regnskapsregler

Regler for små foretak benyttet: Ja
Benyttet ved utarbeidelsen av
årsregnskapet til selskapet: Regnskapslovens alminnelige regler

Årsregnskapet fastsatt av kompetent organ

Bekreftet av representant for selskapet: Tor-Arne Utgård
Dato for fastsettelse av årsregnskapet: 08.04.2022

Grunnlag for avgivelse

År 2021: Årsregnskap er elektronisk innlevert.
År 2020: Tall er hentet fra elektronisk innlevert årsregnskap fra 2021.

Det er ikke krav til at årsregnskapet m.v. som sendes til Regnskapsregisteret er undertegnet. Kontrollen på at dette er utført ligger hos revisor/enhetens øverste organ. Sikkerheten ivaretas ved at innsender har rolle/rettighet for innsending av årsregnskapet via Altinn, og ved at det bekreftes at årsregnskapet er fastsatt av kompetent organ.

Brønnøysundregistrene, 24.05.2022



Organisasjonsnr: 914 872 898
MALLING & CO ENERGI OG MILJØ AS

RESULTATREGNSKAP

Beløp i: NOK	Note	2021	2020
RESULTATREGNSKAP			
Inntekter			
Honorarinntekter m.v.		17 690 218	11 543 565
Sum inntekter		17 690 218	11 543 565
Kostnader			
Lønnskostnad	1	8 194 217	6 390 265
Avskrivning av driftsmidler og immaterielle eiendeler	2	65 910	77 757
Nedskrivning av varige driftsmidler og immaterielle eiendeler	2		
Annen driftskostnad		6 297 487	3 375 419
Tap på fordringer			-32 063
Sum kostnader		14 557 614	9 811 378
Driftsresultat		3 132 605	1 732 187
Finansinntekter og finanskostnader			
Annen renteinntekt		12 263	21 992
Annen finansinntekt		330	350
Sum finansinntekter		12 593	22 342
Annen rentekostnad			1 817
Sum finanskostnader			1 817
Netto finans		12 593	20 525
Ordinært resultat før skattekostnad			
skattekostnad		3 145 198	1 752 712
Skattekostnad på ordinært resultat	3	691 943	389 883
Ordinært resultat etter skattekostnad		2 453 255	1 362 829
Årsresultat		2 453 255	1 362 829
Årsresultat etter minoritetsinteresser		2 453 255	1 362 829
Totalresultat		2 453 255	1 362 829
Overføringer og disponeringer			
Ordinært utbytte	7	2 000 000	1 000 000
Avsatt til annen egenkapital	7	453 255	362 829



Sum overføringer og
disponeringer

2 453 255

1 362 829



Organisasjonsnr: 914 872 898
MALLING & CO ENERGI OG MILJØ AS

BALANSE

Beløp i: NOK	Note	2021	2020
BALANSE - EIENDELER			
Anleggsmidler			
Immaterielle eiendeler			
Utsatt skattefordel	3		
Varige driftsmidler			
Driftsløsøre, inventar o. a. utstyr	2	322 927	388 837
Sum varige driftsmidler		322 927	388 837
Sum anleggsmidler		322 927	388 837
Omløpsmidler			
Varer			
Fordringer			
Kundefordringer		6 136 995	1 489 784
Andre kortsiktige fordringer		105 359	27 934
Konsernfordringer	4	2 750	7 500
Sum fordringer		6 245 104	1 525 218
Bankinnskudd, kontanter og lignende			
Bankinnskudd, kontanter o. l.	5	4 901 696	4 103 377
Sum bankinnskudd, kontanter og lignende		4 901 696	4 103 377
Sum omløpsmidler		11 146 801	5 628 595
SUM EIENDELER		11 469 727	6 017 431
BALANSE - EGENKAPITAL OG GJELD			
Egenkapital			
Innskutt egenkapital			
Aksjekapital	6, 7	1 000 000	1 000 000
Beholdning av egne aksjer	6		
Sum innskutt egenkapital		1 000 000	1 000 000
Opptjent egenkapital			
Annen egenkapital	7	1 436 799	983 544
Sum opptjent egenkapital		1 436 799	983 544
Sum egenkapital		2 436 799	1 983 544



Gjeld			
Langsiktig gjeld			
Utsatt skatt	3	16 595	17 062
Sum avsetninger for forpliktelseser		16 595	17 062
Annen langsiktig gjeld			
Sum langsiktig gjeld		16 595	17 062
Kortsiktig gjeld			
Leverandørgjeld		1 200 281	149 733
Betalbar skatt	3	692 410	382 212
Skyldig offentlige avgifter		1 230 623	941 575
Utbytte		2 000 000	1 000 000
Kortsiktig konserngjeld	4	324 913	19 782
Annen kortsiktig gjeld		3 568 106	1 523 523
Sum kortsiktig gjeld		9 016 333	4 016 825
Sum gjeld		9 032 928	4 033 887
SUM EGENKAPITAL OG GJELD		11 469 727	6 017 431



Organisasjonsnr: 914 872 898
MALLING & CO ENERGI OG MILJØ AS

NOTEOPPLYSNINGER - SELSKAP - alle poster oppgitt i hele tall

Note

Antall aksjer og aksjeeiere

Note

1

Antall årsverk i regnskapsåret

Virksomheten har hatt følgende antall årsverk:
8.00

Omløpsmidler Startdato Sluttdato Endring

Skattemessig fremf.undersk. Startdato Sluttdato Endring

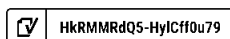
Kortsiktig gjeld Startdato Sluttdato Endring



Årsregnskap 2021

Malling & Co Energi og Miljø AS

Org.nr. 914 872 898





Malling & Co Energi og Miljø AS

Resultatregnskap


	Note	2021	2020
Driftsinntekter og driftskostnader			
Honorarinntekter m.v.		17 690 218	11 543 565
Sum driftsinntekter		17 690 218	11 543 565
Lønnskostnad	1	8 194 217	6 390 265
Avskrivning av driftsmidler og immaterielle eiendeler	2	65 910	77 757
Annen driftskostnad		6 297 487	3 375 419
Tap på fordringer		0	-32 063
Sum driftskostnader		14 557 614	9 811 378
Driftsresultat		3 132 605	1 732 187
Finansinntekter og finanskostnader			
Annen renteinntekt		12 263	21 992
Annen finansinntekt		330	350
Annen rentekostnad		0	1 817
Resultat av finansposter		12 593	20 525
Ordinært resultat før skattekostnad		3 145 198	1 752 712
Skattekostnad på ordinært resultat	3	691 943	389 883
Årsresultat		2 453 255	1 362 829
Overføringer			
Avsatt til utbytte	7	2 000 000	1 000 000
Avsatt til annen egenkapital	7	453 255	362 829
Sum overføringer		2 453 255	1 362 829



Malling & Co Energi og Miljø AS

Balanse

Eiendeler	Note	2021	2020
Anleggsmidler			
Varige driftsmidler			
Driftsløsøre, inventar o.a. utstyr	2	322 927	388 837
Sum varige driftsmidler		322 927	388 837
Sum anleggsmidler		322 927	388 837
Omløpsmidler			
Fordringer			
Kundefordringer		6 136 995	1 489 784
Fordringer på konsernselskap	4	2 750	7 500
Andre kortsiktige fordringer		105 359	27 934
Sum fordringer		6 245 104	1 525 218
Bankinnskudd, kontanter o.l.	5	4 901 696	4 103 377
Sum omløpsmidler		11 146 801	5 628 595
Sum eiendeler		11 469 727	6 017 431


 HKRMMRdQ5-HyICff0u79



Malling & Co Energi og Miljø AS

Balanse

Egenkapital og gjeld	Note	2021	2020
Innskutt egenkapital			
Aksjekapital	6, 7	1 000 000	1 000 000
Sum innskutt egenkapital		1 000 000	1 000 000
Opptjent egenkapital			
Annen egenkapital	7	1 436 799	983 544
Sum opptjent egenkapital		1 436 799	983 544
Sum egenkapital		2 436 799	1 983 544
Gjeld			
Avsetning for forpliktelser			
Utsatt skatt	3	16 595	17 062
Sum avsetning for forpliktelser		16 595	17 062
Kortsiktig gjeld			
Leverandørgjeld		1 200 281	149 733
Betalbar skatt	3	692 410	382 212
Skyldig offentlige avgifter		1 230 623	941 575
Gjeld til konsernselskap	4	324 913	19 782
Utbytte		2 000 000	1 000 000
Annen kortsiktig gjeld		3 568 106	1 523 523
Sum kortsiktig gjeld		9 016 333	4 016 825
Sum gjeld		9 032 928	4 033 887
Sum egenkapital og gjeld		11 469 727	6 017 431

 HkRMMRdQ5-HyICff0u79



Malling & Co Energi og Miljø AS

Balanse

Regnskapet signeres elektronisk pr., 04.04.2022


Styret i Malling & Co Energi og Miljø AS

Anders Berggren
styreleder

Marius Chr. Herud
styremedlem

Peter T. Malling Jr.
styremedlem

Stein Randby
daglig leder

 HKRMMRdQ5-HyICff0u79



Regnskapsprinsipper

Årsregnskapet er satt opp i samsvar med regnskapsloven og NRS 8 - God regnskapsskikk for små foretak.

Driftsinntekter

Inntektsføring ved salg av varer skjer på leveringstidspunktet. Tjenester inntektsføres etter hvert som de leveres.

Skatt

Skattekostnaden i resultatregnskapet omfatter både periodens betalbare skatt og endring i utsatt skatt. Utsatt skatt er beregnet med 22 % på grunnlag av de midlertidige forskjeller som eksisterer mellom regnskapsmessige og skattemessige verdier, samt ligningsmessig underskudd til fremføring ved utgangen av regnskapsåret. Skatteøkende og skattereduserende midlertidige forskjeller som reverserer eller kan reverseres i samme periode er utlignet og nettoført.

Klassifisering og vurdering av anleggsmidler

Anleggsmidler omfatter eiendeler bestemt til varig eie og bruk. Anleggsmidler er vurdert til anskaffelseskost. Varige driftsmidler balanseføres og avskrives over driftsmidlets økonomiske levetid.

Klassifisering og vurdering av omløpsmidler

Omløpsmidler og kortsiktig gjeld omfatter normalt poster som forfaller til betaling innen ett år etter balansedagen, samt poster som knytter seg til varekretsløpet. Omløpsmidler vurderes til laveste verdi av anskaffelseskost og virkelig verdi.

Fordringer

Kundefordringer og andre fordringer oppføres til pålydende etter fradrag for avsetning til forventet tap. Avsetning til tap gjøres på grunnlag av en individuell vurdering av de enkelte fordringene.

Note 1 Lønnskostnader og ytelser, ansatte og styret

Lønnskostnader

	2021	2020
Lønninger	6 779 644	5 337 963
Arbeidsgiveravgift	1 015 471	771 000
Pensjonskostnader	282 647	207 729
Andre ytelser	116 456	73 573
Sum	8 194 217	6 390 265

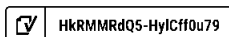
Selskapet har i 2021 sysselsatt 8 årsverk.

Pensjonsforpliktelser

Selskapet er pliktig til å ha tjenestepensjonsordning etter lov om obligatorisk tjenestepensjon. Selskapets pensjonsordninger tilfredsstiller kravene i denne lov.

Lån, garanti m.v.

Det er ikke gitt lån eller stillet sikkerhet for lån e.l. ansatte, medlemmer av styret eller andre ledende personer.





Note 2 Anleggsmidler

	Personbiler	Driftsløsøre, inventar ol.	Sum anleggsmidler
Anskaffelseskost pr. 01.01.2021	492 080	55 400	547 480
Akk. avskrivninger pr 01.01.2021	-107 643	-51 000	-158 643
Bokført verdi 01.01.2021	384 437	4 400	388 837
Årets avskrivning og nedskrivning	61 510	4 400	65 910
Bokført verdi 31.12.2021	322 927	0	322 927
Økonomisk levetid	5-10 år		

Note 3 Skatt

Årets skattekostnad	2021	2020
Resultatført skatt på ordinært resultat:		
Betalbar skatt	692 410	382 212
Endring i utsatt skatt	-467	7 671
Skattekostnad ordinært resultat	691 943	389 883

Skattepliktig inntekt:		
Ordinært resultat før skatt	3 145 198	1 752 712
Permanente forskjeller	0	19 480
Endring i midlertidige forskjeller	2 119	-34 865
Skattepliktig inntekt	3 147 317	1 737 326

Betalbar skatt i balansen:		
Betalbar skatt på årets resultat	692 410	382 212
Sum betalbar skatt i balansen	692 410	382 212

Skatteeffekten av midlertidige forskjeller som har gitt opphav til utsatt skatt og utsatte skattefordeler, spesifisert på typer av midlertidige forskjeller

	2021	2020	Endring
Varige driftsmidler	75 433	77 553	2 119
Sum	75 433	77 553	2 119
Grunnlag for utsatt skatt	75 433	77 553	2 119
Utsatt skatt (22 %)	16 595	17 062	466



Note 4 Mellomværende med selskap i samme konsern

	2021	2020
Fordringer		
Andre kortsiktige fordringer konsern	2 750	7 500
Sum	2 750	7 500
Gjeld		
Leverandørgjeld innen konsern	3 067	5 704
Annen kortsiktig gjeld konsern	321 846	14 078
Sum	324 913	19 782

Morselskapets andel av avsatt utbytte pr. 31.12.2021 utgjør kr.1 500 000 .

Note 5 Bankinnskudd

Innestående midler på skattetrekkskonto (bundne midler) er på kr. 295 579.

Note 6 Aksjonærer

Aksjekapitalen i Malling & Co Energi og Miljø AS pr. 31.12 består av:

	Antall	Pålydende	Bokført
Ordinære aksjer	1 000	1 000,0	1 000 000
Sum	1 000		1 000 000

Eierstruktur

De største aksjonærene i % pr. 31.12 var:

	Ordinære	Eierandel	Stemmeandel
Eiendomshuset Malling & Co AS	750	75,0	75,0
Stein Randby	250	25,0	25,0
Totalt antall aksjer	1 000	100,0	100,0

Aksjer og opsjoner eiet av medlemmer i styret og daglig leder:

Navn	Verv	Ordinære
Stein Randby	daglig leder	250
Totalt antall aksjer		250

Note 7 Egenkapital

	Aksjekapital	Overkurs	Annen innskutt egenkapital	Annen egenkapital	Sum egenkapital
Pr. 31.12.2020	1 000 000	0	0	983 544	1 983 544
Årets resultat				2 453 255	2 453 255
Utbytte				-2 000 000	-2 000 000
Pr 31.12.2021	1 000 000	0	0	1 436 799	2 436 799



COMPLETED BY ALL:
05.04.2022 20:50

SENT BY OWNER:
Tor-Arne Utgård · 04.04.2022 22:16

DOCUMENT ID:
HylCff0u79

ENVELOPE ID:
HkRMMRDQ5-HylCff0u79

Document history

DOCUMENT NAME:
Malling & Co Energi og Miljø AS 04.04.22.pdf
8 pages

ALL ATTACHMENTS APPROVED:
Malling & Co Energi og Miljø AS 04.04.22.pdf-pAdES-SJ0HfAu7c.pdf
Malling & Co Energi og Miljø AS 04.04.22.pdf-pAdES-r1mrf0u75.pdf
Malling & Co Energi og Miljø AS 04.04.22.pdf-pAdES-ry8EzAdQq.pdf
Malling & Co Energi og Miljø AS 04.04.22.pdf-pAdES-By5IM0_79.pdf

Activity log

RECIPIENT	ACTION	TIMESTAMP (GET)	METHOD	DETAILS
Marius Christian Herud mch@malling.no	Signed Authenticated	05.04.2022 08:41 05.04.2022 08:38	eID Low	Norwegian BankID (DOB: 1965/03/02) IP: 95.128.107.128
Peter Tidemand Malling ptm.junior@malling.no	Signed Authenticated	05.04.2022 09:34 05.04.2022 09:32	eID Low	Norwegian BankID (DOB: 1971/09/28) IP: 217.173.250.3
Anders Berggren anders.berggren@malling.no	Signed Authenticated	05.04.2022 09:37 05.04.2022 09:35	eID Low	Norwegian BankID (DOB: 1965/05/16) IP: 91.186.71.2
Stein Randby stein.randby@malling.no	Signed Authenticated	05.04.2022 20:50 05.04.2022 20:49	eID Low	Norwegian BankID (DOB: 1967/11/07) IP: 212.251.215.104

* Action describes both the signing and authentication performed by each recipient. Authentication refers to the ID method used to access the document.

Custom events

No custom events related to this document

Verified ensures that the document has been signed according to the method stated above. Copies of signed documents are securely stored by Verified.

To review the signature validity, please open this PDF using Adobe Reader.



GDPR compliant



eIDAS standard



PDF sealed



Munkedamsveien 45
Postboks 1704 Vika
0121 Oslo
www.bdo.no

Uavhengig revisors beretning

Til generalforsamlingen i Malling & Co Energi og Miljø AS

Konklusjon

Vi har revidert årsregnskapet til Malling & Co Energi og Miljø AS.

Årsregnskapet består av:

- Balanse per 31. desember 2021
- Resultatregnskap 2021
- Noter til årsregnskapet, herunder et sammendrag av viktige regnskapsprinsipper.

Etter vår mening:

- Oppfyller årsregnskapet gjeldende lovkrav, og
- Gir årsregnskapet et rettviseende bilde av selskapets finansielle stilling per 31. desember 2021 og av dets resultater for regnskapsåret avsluttet per denne datoen i samsvar med regnskapslovens regler og god regnskapsskikk i Norge.

Grunnlag for konklusjonen

Vi har gjennomført revisjonen i samsvar med de internasjonale revisjonsstandardene International Standards on Auditing (ISA-ene). Våre oppgaver og plikter i henhold til disse standardene er beskrevet nedenfor under Revisors oppgaver og plikter ved revisjonen av årsregnskapet. Vi er uavhengige av selskapet slik det kreves i lov, forskrift og International Code of Ethics for Professional Accountants (inkludert internasjonale uavhengighetsstandarder) utstedt av the International Ethics Standards Board for Accountants (IESBA-reglene), og vi har overholdt våre øvrige etiske forpliktelser i samsvar med disse kravene. Innhentet revisjonsbevis er etter vår vurdering tilstrekkelig og hensiktsmessig som grunnlag for vår konklusjon.

Styret og daglig leders ansvar for årsregnskapet

Styret og daglig leder (ledelsen) er ansvarlig for å utarbeide årsregnskapet og for at det gir et rettviseende bilde i samsvar med regnskapslovens regler og god regnskapsskikk i Norge. Ledelsen er også ansvarlig for slik intern kontroll som den finner nødvendig for å kunne utarbeide et årsregnskap som ikke inneholder vesentlig feilinformasjon, verken som følge av misligheter eller utilsiktede feil.

Ved utarbeidelsen av årsregnskapet må ledelsen ta standpunkt til selskapets evne til fortsatt drift og opplyse om forhold av betydning for fortsatt drift. Forutsetningen om fortsatt drift skal legges til grunn for årsregnskapet så lenge det ikke er sannsynlig at virksomheten vil bli avviklet.



Munkedamsveien 45
Postboks 1704 Vika
0121 Oslo
www.bdo.no

Revisors oppgaver og plikter ved revisjonen av årsregnskapet

Vårt mål er å oppnå betryggende sikkerhet for at årsregnskapet som helhet ikke inneholder vesentlig feilinformasjon, verken som følge av misligheter eller utilsiktede feil, og å avgi en revisjonsberetning som inneholder vår konklusjon. Betryggende sikkerhet er en høy grad av sikkerhet, men ingen garanti for at en revisjon utført i samsvar med lov, forskrift og god revisjonsskikk i Norge, herunder ISA-ene, alltid vil avdekke vesentlig feilinformasjon som eksisterer. Feilinformasjon kan oppstå som følge av misligheter eller utilsiktede feil. Feilinformasjon blir vurdert som vesentlig dersom den enkeltvis eller samlet med rimelighet kan forventes å påvirke økonomiske beslutninger som brukerne foretar basert på årsregnskapet.

For videre beskrivelse av revisors oppgaver og plikter vises det til:
<https://revisorforeningen.no/revisjonsberetninger>

BDO AS

Øyvind Hjemgård
statsautorisert revisor
(elektronisk signert)

Penneo document key: 3JFSN-DUEBS-0WYEX-IDJH-4DFW5-7VMDF



PENNEO

The signatures in this document are legally binding. The document is signed using Penneo™ secure digital signature. The identity of the signers has been recorded, and are listed below.

"By my signature I confirm all dates and content in this document."

Øyvind Hjemgård

Partner

On behalf of: BDO AS

Serial number: 9578-5999-4-2146438

IP: 188.95.xxx.xxx

2022-04-07 11:10:54 UTC



Penneo document key: 3JFSN-DUEBS-OWYEX-IDUJ-4DFW5-7VMDF

This document is digitally signed using Penneo.com. The digital signature data within the document is secured and validated by the computed hash value of the original document. The document is locked and timestamped with a certificate from a trusted third party. All cryptographic evidence is embedded within this PDF, for future validation if necessary.

How to verify the originality of this document

This document is protected by an Adobe CDS certificate. When you open the

document in Adobe Reader, you should see, that the document is certified by **Penneo e-signature service <penneo@penneo.com>**. This guarantees that the contents of the document have not been changed.

You can verify the cryptographic evidence within this document using the Penneo validator, which can be found at **<https://penneo.com/validate>**