



ÅRSREGNSKAPET FOR REGNSKAPSÅRET 2022 - GENERELL INFORMASJON

Enheten

Organisasjonsnummer: 989 206 540
Organisasjonsform: Aksjeselskap
Foretaksnavn: JSP INVEST AS
Forretningsadresse: Carl Kjelsens vei 38
0874 OSLO

Regnskapsår

Årsregnskapets periode: 01.01.2022 - 31.12.2022

Konsern

Morselskap i konsern: Nei

Regnskapsregler

Regler for små foretak benyttet: Ja
Benyttet ved utarbeidelsen av årsregnskapet til selskapet: Regnskapslovens alminnelige regler

Årsregnskapet fastsatt av kompetent organ

Bekreftet av representant for selskapet: Jostein Pettersen
Dato for fastsettelse av årsregnskapet: 16.05.2023

Grunnlag for avgivelse

År 2022: Årsregnskapet er elektronisk innlevert
År 2021: Tall er hentet fra elektronisk innlevert årsregnskap fra 2022

Det er ikke krav til at årsregnskapet m.v. som sendes til Regnskapsregisteret er undertegnet. Kontrollen på at dette er utført ligger hos revisor/enhetens øverste organ. Sikkerheten ivaretas ved at innsender har rolle/rettighet for innsending av årsregnskapet via Altinn, og ved at det bekreftes at årsregnskapet er fastsatt av kompetent organ.

Brønnøysundregistrene, 23.05.2024



Resultatregnskap

Beløp i: NOK	Note	2022	2021
RESULTATREGNSKAP			
Kostnader			
Annen driftskostnad	2	378 255	11 571
Sum kostnader		378 255	11 571
Driftsresultat		-378 255	-11 571
Finansinntekter og finanskostnader			
Annen renteinntekt		79 628	
Annen finansinntekt		10 420 821	4 759 049
Sum finansinntekter		10 500 449	4 759 049
Annen rentekostnad		33	
Sum finanskostnader		33	
Netto finans		10 500 416	4 759 049
Ordinært resultat før skattekostnad		10 122 162	4 747 478
Skattekostnad på resultat	3	13 613	14 285
Ordinært resultat etter skattekostnad		10 108 549	4 733 193
Årsresultat		10 108 549	4 733 193
Årsresultat etter minoritetsinteresser		10 108 549	4 733 193
Totalresultat		10 108 549	4 733 193
Overføringer og disponeringer			
Ordinært utbytte		2 000 000	3 000 000
Overført til/fra annen egenkapital		8 108 549	1 733 193
Sum overføringer og disponeringer	4	10 108 549	4 733 193



Balanse

Beløp i: NOK	Note	2022	2021
BALANSE - EIENDELER			
Anleggsmidler			
Immaterielle eiendeler			
Finansielle anleggsmidler			
Investeringer i tilknyttet selskap			69 186
Investeringer i aksjer og andeler		950 000	597 786
Sum finansielle anleggsmidler		950 000	666 972
Sum anleggsmidler		950 000	666 972
Omløpsmidler			
Varer			
Bankinnskudd, kontanter og lignende			
Bankinnskudd, kontanter o.l.		12 453 101	5 621 958
Sum bankinnskudd, kontanter og lignende		12 453 101	5 621 958
Sum omløpsmidler		12 453 101	5 621 958
SUM EIENDELER		13 403 101	6 288 930
BALANSE - EGENKAPITAL OG GJELD			
Egenkapital			
Innskutt egenkapital			
Aksjekapital	4, 5	100 000	100 000
Overkurs		8 163	8 163
Sum innskutt egenkapital		108 163	108 163
Opptjent egenkapital			
Annen egenkapital		11 275 031	3 166 482
Sum opptjent egenkapital		11 275 031	3 166 482
Sum egenkapital	4	11 383 194	3 274 645



Balanse

Beløp i: NOK	Note	2022	2021
Sum langsiktig gjeld		0	0
Kortsiktig gjeld			
Betalbar skatt	3	13 613	14 285
Utbytte			3 000 000
Annen kortsiktig gjeld		2 006 294	
Sum kortsiktig gjeld		2 019 907	3 014 285
Sum gjeld		2 019 907	3 014 285
SUM EGENKAPITAL OG GJELD		13 403 101	6 288 930



Brønnøysundregistrene

ÅRSREGNSKAP FOR REGNSKAPSÅRET 2022 - GENERELL INFORMASJON

Journalnummer: 2023 429944

Enheten

Organisasjonsnummer: 989 206 540
Organisasjonsform: Aksjeselskap
Foretaksnavn: JSP INVEST AS
Forretningsadresse: Carl Kjelsens vei 38
0874 OSLO

Regnskapsår

Årsregnskapets periode: 01.01.2022 - 31.12.2022

Konsern

Morselskap i konsern: Nei

Regnskapsregler

Regler for små foretak benyttet: Ja
Benyttet ved utarbeidelsen av
årsregnskapet til selskapet: Regnskapslovens alminnelige regler

Årsregnskapet fastsatt av kompetent organ

Bekreftet av representant for selskapet: Jostein Pettersen
Dato for fastsettelse av årsregnskapet: 16.05.2023

Revisjon

Selskapet har besluttet at årsregnskapet
ikke skal revideres: Ja
Årsregnskapet er utarbeidet av ekstern
autorisert regnskapsfører: Ja
Ekstern autorisert regnskapsfører har i
løpet av regnskapsåret bistått ved den
løpende regnskapsføringen eller utført
andre tjenester for selskapet enn å
utarbeide årsregnskapet: Ja

Grunnlag for avgivelse

År 2022: Årsregnskap er elektronisk innlevert.
År 2021: Tall er hentet fra elektronisk innlevert årsregnskap fra 2022.

Det er ikke krav til at årsregnskapet m.v. som sendes til Regnskapsregisteret er undertegnet. Kontrollen på at dette er utført ligger hos revisor/enhetens øverste organ. Sikkerheten ivaretas ved at innsender har rolle/rettighet for innsending av årsregnskapet via Altinn, og ved at det bekreftes at årsregnskapet er fastsatt av kompetent organ.

Brønnøysundregistrene, 30.05.2023

Brønnøysundregistrene
Postadresse: Postboks 900, 8910 Brønnøysund
Telefon: 75 00 75 00
E-post: firmapost@brreg.no Internett: www.brreg.no
Organisasjonsnummer: 974 760 673



Organisasjonsnr: 989 206 540
JSP INVEST AS

RESULTATREGNSKAP

Beløp i: NOK	Note	2022	2021
RESULTATREGNSKAP			
Kostnader			
Annen driftskostnad	2	378 255	11 571
Sum kostnader		378 255	11 571
Driftsresultat		-378 255	-11 571
Finansinntekter og finanskostnader			
Annen renteinntekt		79 628	
Annen finansinntekt		10 420 821	4 759 049
Sum finansinntekter		10 500 449	4 759 049
Annen rentekostnad		33	
Sum finanskostnader		33	
Netto finans		10 500 416	4 759 049
Ordinært resultat før skattekostnad		10 122 162	4 747 478
Skattekostnad på resultat	3	13 613	14 285
Ordinært resultat etter skattekostnad		10 108 549	4 733 193
Årsresultat		10 108 549	4 733 193
Årsresultat etter minoritetsinteresser		10 108 549	4 733 193
Totalresultat		10 108 549	4 733 193
Overføringer og disponeringer			
Ordinært utbytte		2 000 000	3 000 000
Overført til/fra annen egenkapital		8 108 549	1 733 193
Sum overføringer og disponeringer	4	10 108 549	4 733 193



Organisasjonsnr: 989 206 540
JSP INVEST AS

BALANSE

Beløp i: NOK	Note	2022	2021
--------------	------	------	------

BALANSE - EIENDELER

Anleggsmidler Immaterielle eiendeler

Finansielle anleggsmidler

Investeringer i tilknyttet selskap			69 186
Investeringer i aksjer og andeler		950 000	597 786
Sum finansielle anleggsmidler		950 000	666 972
Sum anleggsmidler		950 000	666 972

Omløpsmidler

Varer

Bankinnskudd, kontanter og lignende

Bankinnskudd, kontanter o. l.		12 453 101	5 621 958
Sum bankinnskudd, kontanter og lignende		12 453 101	5 621 958
Sum omløpsmidler		12 453 101	5 621 958

SUM EIENDELER

		13 403 101	6 288 930
--	--	-------------------	------------------

BALANSE - EGENKAPITAL OG GJELD

Egenkapital

Innskutt egenkapital

Aksjekapital	4, 5	100 000	100 000
Overkurs		8 163	8 163
Sum innskutt egenkapital		108 163	108 163

Opptjent egenkapital

Annen egenkapital		11 275 031	3 166 482
Sum opptjent egenkapital		11 275 031	3 166 482

Sum egenkapital	4	11 383 194	3 274 645
------------------------	----------	-------------------	------------------

Sum langsiktig gjeld		0	0
-----------------------------	--	----------	----------

Kortsiktig gjeld

Betalbar skatt	3	13 613	14 285
Utbytte			3 000 000



Annen kortsiktig gjeld	2 006 294	
Sum kortsiktig gjeld	2 019 907	3 014 285
Sum gjeld	2 019 907	3 014 285
SUM EGENKAPITAL OG GJELD	13 403 101	6 288 930



Organisasjonsnr: 989 206 540
JSP INVEST AS

NOTEOPPLYSNINGER - SELSKAP - alle poster oppgitt i hele tall

Note

Antall årsverk i regnskapsåret
0.00

Sum Beløp

Balanseført verdi 31.12. Varige driftsmidler Immaterielle eiend.

Konsernregnskap

Morselskapet sitt navn

Forretningskontor for morselskapet

Begrunnelse for at datterselskap er utelatt fra konsolideringen

Samlet beløp - tilknyttet selskap Årets Fjorårets

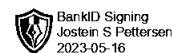
Samlet beløp - foretak i samme konsern Årets Fjorårets

Samlet beløp - foretak i samme konsern Årets Fjorårets

Samlet beløp - felles kontrollert virksomhet Årets Fjorårets

Pantstillelse Beløp

Beholdning av egne aksjer Antall Pålydende Andel av aksjek.



Årsregnskap 2022

JSP Invest AS

Resultatregnskap
Balanse
Noter

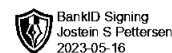
Org.nr.: 989 206 540



Resultatregnskap

JSP Invest AS


Driftsinntekter og driftskostnader	Note	2022	2021
Annen driftskostnad	2	378 255	11 571
Sum driftskostnader		378 255	11 571
Driftsresultat		-378 255	-11 571
Finansinntekter og finanskostnader			
Renteinntekter		79 628	0
Annen finansinntekt		10 420 821	4 759 049
Annen rentekostnad		33	0
Resultat av finansposter		10 500 416	4 759 049
Ordinært resultat før skatt		10 122 162	4 747 478
Skattekostnad på resultat	3	13 613	14 285
Resultat		10 108 549	4 733 193
ÅRSRESULTAT		10 108 549	4 733 193
Overføringer			
Avsatt til utbytte		0	3 000 000
Tilleggsutbytte		2 000 000	0
Overført til/fra annen egenkapital		8 108 549	1 733 193
Sum overføringer	4	10 108 549	4 733 193



Balanse

JSP Invest AS

EIENDELER	Note	2022	2021
Anleggsmidler			
Finansielle anleggsmidler			
Investeringer i tilknyttet selskap		0	69 186
Investeringer i aksjer og andeler		950 000	597 786
Sum finansielle anleggsmidler		950 000	666 972
Sum anleggsmidler		950 000	666 972
Omløpsmidler			
Bankinnskudd, kontanter o.l.		12 453 101	5 621 958
Sum omløpsmidler		12 453 101	5 621 958
SUM EIENDELER		13 403 101	6 288 930



Balanse

JSP Invest AS

EGENKAPITAL OG GJELD	Note	2022	2021
Egenkapital			
Innskutt egenkapital			
Aksjekapital	4, 5	100 000	100 000
Overkurs		8 163	8 163
Sum innskutt egenkapital		108 163	108 163
Opptjent egenkapital			
Annen egenkapital		11 275 031	3 166 482
Sum opptjent egenkapital		11 275 031	3 166 482
Sum egenkapital	4	11 383 194	3 274 645
Gjeld			
Kortsiktig gjeld			
Betalbar skatt	3	13 613	14 285
Utbytte		0	3 000 000
Annen kortsiktig gjeld		2 006 294	0
Sum kortsiktig gjeld		2 019 907	3 014 285
Sum gjeld		2 019 907	3 014 285
SUM EGENKAPITAL OG GJELD		13 403 101	6 288 930

Oslo, 16.05.2023
Styret i JSP Invest AS

Jostein Pettersen
styreleder



JSP Invest AS

Noter 2022

Note 1 Regnskapsprinsipper

Årsregnskapet er satt opp i samsvar med regnskapsloven og NRS 8 - God regnskapsskikk for små foretak.

Mottatte utdelinger resultatføres i utgangspunktet som inntekt på utdelingstidspunktet.

Gevinst ved salg av aksjer resultatføres på det tidspunkt risiko og rettigheter knyttet til de solgte aksjene har gått over til kjøper (transaksjonstidspunktet). Dersom det er usikkerhet om det samlede vederlagets endelige størrelse inntektsføres gevinsten med det beløp som anses mest sannsynlig.

Hovedregel for vurdering og klassifisering av eiendeler og gjeld

Eiendeler bestemt til varig eie eller bruk i virksomheten er klassifisert som anleggsmidler.

Anleggsmidler vurderes til anskaffelseskost, men nedskrives til virkelig verdi når verdifallet forventes ikke å være forbigående. Langsiktig gjeld balanseføres til nominelt beløp på etableringstidspunktet.

Øvrige eiendeler er klassifisert som omløpsmidler, og omfatter i likhet med kortsiktig gjeld poster som forfaller til betaling innen 1 år, samt poster som knytter seg til varekretsløpet. Omløpsmidler vurderes til laveste av anskaffelseskost og virkelig verdi. Kortsiktig gjeld balanseføres til nominelt beløp på etableringstidspunktet.

Fordringer

Kundefordringer og andre fordringer oppføres til pålydende etter fradrag for avsetning til forventet tap. Avsetning til tap gjøres på grunnlag av en individuell vurdering av de enkelte fordringene.

Skatt

Skattekostnaden i resultatregnskapet omfatter både periodens betalbare skatt og endring i utsatt skatt med mindre annet er opplyst om i note. Utsatt skatt er beregnet med 22% på grunnlag av de midlertidige forskjeller som eksisterer mellom regskapsmessige og skattemessige verdier. Skatteøkende og skattereduserende midlertidige forskjeller er utlignet og nettoført.

Årsoppgjøret er avlagt under forutsetning om fortsatt drift.

Note 2 Lønnskostnader, antall ansatte, ytelser til ledende personer, revisor, m.v.

Selskapet har ingen ansatte og er ikke pliktig til å ha tjenestepensjonsordning etter lov om obligatorisk tjenestepensjon. Det er ikke utbetalt godtgjørelse til ledende personer eller styre.

Revisor

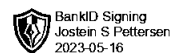
Selskapet har fravalgt revisjon i henhold til unntaksreglen for små foretak.

Note 3 Skatt

Årets skattekostnad fremkommer slik:	2022	2021
Betalbar skatt på årets resultat	13 613	14 285
Brutto endring utsatt skatt	0	0
Skattekostnad ordinært resultat	13 613	14 285

Betalbar skatt i årets skattekostnad fremkommer slik:

Ordinært resultat før skattekostnad	10 122 162	4 747 478
Permanente forskjeller	-10 060 284	-4 616 278
Endring midlertidige forskjeller	0	0
Grunnlag betalbar skatt i resultatregnskapet	61 878	131 201
Benyttet fremførbart underskudd	0	-66 268
Grunnlag betalbar skatt	61 878	64 933
Skatt, 22%	13 613	14 285
Betalbar skatt på årets resultat	13 613	14 285



JSP Invest AS

Noter 2022

Betalbar skatt i balansen fremkommer slik:

Betalbar skatt på årets resultat	13 613	14 285
Sum betalbar skatt	13 613	14 285

Spesifikasjon av grunnlag for utsatt skatt:

	Endring	2022	2021
Forskjeller som utlignes:			
Fremførbart skattemessig underskudd	0	0	0
Sum	0	0	0
Utsatt skatt/skattefordel, 22%	0	0	0

Selskapet har valgt å ikke balanseføre utsatt skattefordel i henhold til reglene for små foretak.

Note 4 Egenkapital

	Aksjekapital	Overkurs	Annen EK	Sum
<i>Årets endring i egenkapital</i>				
Egenkapital pr. 01.01.2022	100 000	8 163	3 166 482	3 274 645
Tilleggsutbytte	0	0	-2 000 000	-2 000 000
Årsresultat	0	0	10 108 549	10 108 549
Egenkapital 31.12.2022	100 000	8 163	11 275 031	11 383 194

Note 5 Aksjekapital og aksjonærinformasjon

Aksjekapitalen i selskapet pr. 31.12.2022 består av følgende aksjeklasser:

	Antall	Pålydende	Balanseført
Ordinære aksjer	100	1 000,00	100 000

Eierstruktur:

Aksjonærene i selskapet pr. 31.12.2022 var :

Aksjonær	Verv	Antall aksjer	Stemme-eierandel
Jostein Pettersen	Styreleder	100	100,0 %
Totalt antall aksjer		100	100,0 %