



## ÅRSREGNSKAPET FOR REGNSKAPSÅRET 2024 - GENERELL INFORMASJON

### Enheten

Organisasjonsnummer:	931 755 714
Organisasjonsform:	Aksjeselskap
Foretaksnavn:	GRANBO HOLDING AS
Forretningsadresse:	Osloveien 280A 7028 TRONDHEIM

### Regnskapsår

Årsregnskapets periode:	01.01.2024 - 31.12.2024
-------------------------	-------------------------

### Konsern

Morselskap i konsern:	Ja
Konsernregnskap lagt ved:	Nei

### Regnskapsregler

Regler for små foretak benyttet:	Ja
Benyttet ved utarbeidelsen av årsregnskapet til selskapet:	Regnskapslovens alminnelige regler

### Årsregnskapet fastsatt av kompetent organ

Bekreftet av representant for selskapet:	Hans Edgar Granbo
Dato for fastsettelse av årsregnskapet:	21.05.2025

### Grunnlag for avgivelse

År 2024: Årsregnskapet er elektronisk innlevert
År 2023: Tall er hentet fra elektronisk innlevert årsregnskap fra 2024

*Det er ikke krav til at årsregnskapet m.v. som sendes til Regnskapsregisteret er undertegnet. Kontrollen på at dette er utført ligger hos revisor/enhetens øverste organ. Sikkerheten ivaretas ved at innsender har rolle/rettighet for innsending av årsregnskapet via Altinn, og ved at det bekreftes at årsregnskapet er fastsatt av kompetent organ.*

Brønnøysundregistrene, 27.06.2025



## Resultatregnskap

Beløp i: NOK	Note	2024	2023
<b>RESULTATREGNSKAP</b>			
<b>Kostnader</b>			
Lønnskostnad	1		
Annen driftskostnad		50 330	73 226
<b>Sum kostnader</b>		<b>50 330</b>	<b>73 226</b>
<b>Driftsresultat</b>		<b>-50 330</b>	<b>-73 226</b>
<b>Finansinntekter og finanskostnader</b>			
Inntekt på investering i datterselskap		2 543 726	
<b>Sum finansinntekter</b>		<b>2 543 726</b>	
Annen rentekostnad			288 496
<b>Sum finanskostnader</b>			<b>288 496</b>
<b>Netto finans</b>		<b>2 543 726</b>	<b>-288 496</b>
<b>Resultat før skattekostnad</b>		<b>2 493 396</b>	<b>-361 722</b>
Skattekostnad på resultat	2	385 816	
<b>Årsresultat</b>	3	<b>2 107 580</b>	<b>-361 722</b>
<b>Årsresultat etter minoritetsinteresser</b>		<b>2 107 580</b>	<b>-361 722</b>
<b>Totalresultat</b>		<b>2 107 580</b>	<b>-361 722</b>
<b>Overføringer og disponeringer</b>			
Udekket tap			-361 722
Avsatt til annen egenkapital		2 107 580	
<b>Sum overføringer og disponeringer</b>		<b>2 107 580</b>	<b>-361 722</b>



## Balanse

Beløp i: NOK	Note	2024	2023
<b>BALANSE - EIENDELER</b>			
<b>Anleggsmidler</b>			
<b>Immaterielle eiendeler</b>			
Utsatt skattefordel	2		
<b>Finansielle anleggsmidler</b>			
Investering i datterselskap	4	18 029 162	16 298 304
Investering i annet foretak i samme konsern	4		
Investeringer i tilknyttet selskap	4		
Investeringer i aksjer og andeler	4		
<b>Sum finansielle anleggsmidler</b>		<b>18 029 162</b>	<b>16 298 304</b>
<b>Sum anleggsmidler</b>		<b>18 029 162</b>	<b>16 298 304</b>
<b>Omløpsmidler</b>			
<b>Varer</b>			
<b>Fordringer</b>			
Konsernfordringer		2 180 766	
<b>Sum fordringer</b>		<b>2 180 766</b>	
<b>Investeringer</b>			
Aksjer og andeler i foretak i samme konsern	4		
<b>Sum omløpsmidler</b>		<b>2 180 766</b>	<b>0</b>
<b>SUM EIENDELER</b>		<b>20 209 928</b>	<b>16 298 304</b>
<b>BALANSE - EGENKAPITAL OG GJELD</b>			
<b>Egenkapital</b>			
<b>Innskutt egenkapital</b>			
Aksjekapital	5	44 600	44 600
Overkurs		16 253 704	16 253 704
Annen innskutt egenkapital		-15 000	-15 000



### Balanse

<b>Beløp i: NOK</b>	<b>Note</b>	<b>2024</b>	<b>2023</b>
<b>Sum innskutt egenkapital</b>		<b>16 283 304</b>	<b>16 283 304</b>
<b>Opptjent egenkapital</b>			
Annen egenkapital		1 745 858	-361 722
<b>Sum opptjent egenkapital</b>		<b>1 745 858</b>	<b>-361 722</b>
<b>Sum egenkapital</b>	3	<b>18 029 162</b>	<b>15 921 582</b>
<b>Gjeld</b>			
<b>Langsiktig gjeld</b>			
Utsatt skatt	2		
<b>Annen langsiktig gjeld</b>			
<b>Sum langsiktig gjeld</b>		<b>0</b>	<b>0</b>
<b>Kortsiktig gjeld</b>			
Betalbar skatt	2		
Kortsiktig konserngjeld		2 165 766	361 722
Annen kortsiktig gjeld		15 000	15 000
<b>Sum kortsiktig gjeld</b>		<b>2 180 766</b>	<b>376 722</b>
<b>Sum gjeld</b>		<b>2 180 766</b>	<b>376 722</b>
<b>SUM EGENKAPITAL OG GJELD</b>		<b>20 209 928</b>	<b>16 298 304</b>



## Brønnøysundregistrene

### ÅRSREGNSKAP FOR REGNSKAPSÅRET 2024 - GENERELL INFORMASJON

Journalnummer: 2025 565746

#### Enheten

Organisasjonsnummer: 931 755 714  
Organisasjonsform: Aksjeselskap  
Foretaksnavn: GRANBO HOLDING AS  
Forretningsadresse: Osloveien 280A  
7028 TRONDHEIM

#### Regnskapsår

Årsregnskapets periode: 01.01.2024 - 31.12.2024

#### Konsern

Morselskap i konsern: Ja  
Konsernregnskap lagt ved: Nei

#### Regnskapsregler

Regler for små foretak benyttet: Ja  
Benyttet ved utarbeidelsen av  
årsregnskapet til selskapet: Regnskapslovens alminnelige regler

#### Årsregnskapet fastsatt av kompetent organ

Bekreftet av representant for selskapet: Hans Edgar Granbo  
Dato for fastsettelse av årsregnskapet: 21.05.2025

#### Grunnlag for avgivelse

År 2024: Årsregnskap er elektronisk innlevert.  
År 2023: Tall er hentet fra elektronisk innlevert årsregnskap fra 2024.

*Det er ikke krav til at årsregnskapet m.v. som sendes til Regnskapsregisteret er undertegnet. Kontrollen på at dette er utført ligger hos revisor/enhetens øverste organ. Sikkerheten ivaretas ved at innsender har rolle/rettighet for innsending av årsregnskapet via Altinn, og ved at det bekreftes at årsregnskapet er fastsatt av kompetent organ.*

Brønnøysundregistrene, 26.06.2025



Organisasjonsnr: 931 755 714  
GRANBO HOLDING AS

## RESULTATREGNSKAP

<b>Beløp i: NOK</b>	<b>Note</b>	<b>2024</b>	<b>2023</b>
<b>RESULTATREGNSKAP</b>			
<b>Kostnader</b>			
Lønnskostnad	1		
Annen driftskostnad		50 330	73 226
<b>Sum kostnader</b>		<b>50 330</b>	<b>73 226</b>
<b>Driftsresultat</b>		<b>-50 330</b>	<b>-73 226</b>
<b>Finansinntekter og finanskostnader</b>			
Inntekt på investering i datterselskap		2 543 726	
<b>Sum finansinntekter</b>		<b>2 543 726</b>	
Annen rentekostnad			288 496
<b>Sum finanskostnader</b>			<b>288 496</b>
<b>Netto finans</b>		<b>2 543 726</b>	<b>-288 496</b>
<b>Resultat før skattekostnad</b>		<b>2 493 396</b>	<b>-361 722</b>
Skattekostnad på resultat	2	385 816	
<b>Årsresultat</b>	3	<b>2 107 580</b>	<b>-361 722</b>
<b>Årsresultat etter minoritetsinteresser</b>		<b>2 107 580</b>	<b>-361 722</b>
<b>Totalresultat</b>		<b>2 107 580</b>	<b>-361 722</b>
<b>Overføringer og disponeringer</b>			
Udekket tap			-361 722
Avsatt til annen egenkapital		2 107 580	
<b>Sum overføringer og disponeringer</b>		<b>2 107 580</b>	<b>-361 722</b>



Organisasjonsnr: 931 755 714  
GRANBO HOLDING AS

## BALANSE

Beløp i: NOK Note 2024 2023

### BALANSE - EIENDELER

#### Anleggsmidler

##### Immaterielle eiendeler

Utsatt skattefordel 2

##### Finansielle anleggsmidler

Investering i datterselskap 4 18 029 162 16 298 304

Investering i annet

foretak i samme konsern 4

Investeringer i

tilknyttet selskap 4

Investeringer i aksjer og

andeler 4

Sum finansielle anleggsmidler 18 029 162 16 298 304

Sum anleggsmidler 18 029 162 16 298 304

#### Omløpsmidler

##### Varer

##### Fordringer

Konsernfordringer 2 180 766

Sum fordringer 2 180 766

##### Investeringer

Aksjer og andeler i

foretak i samme konsern 4

Sum omløpsmidler 2 180 766 0

SUM EIENDELER 20 209 928 16 298 304

### BALANSE - EGENKAPITAL OG GJELD

#### Egenkapital

##### Innskutt egenkapital

Aksjekapital 5 44 600 44 600

Overkurs 16 253 704 16 253 704

Annen innskutt egenkapital -15 000 -15 000

Sum innskutt egenkapital 16 283 304 16 283 304

##### Opptjent egenkapital

Annen egenkapital 1 745 858 -361 722

Sum opptjent egenkapital 1 745 858 -361 722

Sum egenkapital 3 18 029 162 15 921 582



<b>Gjeld</b>			
<b>Langsiktig gjeld</b>			
Utsatt skatt	2		
<b>Annen langsiktig gjeld</b>			
<b>Sum langsiktig gjeld</b>		<b>0</b>	<b>0</b>
<b>Kortsiktig gjeld</b>			
Betalbar skatt	2		
Kortsiktig konserngjeld		2 165 766	361 722
Annen kortsiktig gjeld		15 000	15 000
<b>Sum kortsiktig gjeld</b>		<b>2 180 766</b>	<b>376 722</b>
<b>Sum gjeld</b>		<b>2 180 766</b>	<b>376 722</b>
<b>SUM EGENKAPITAL OG GJELD</b>		<b>20 209 928</b>	<b>16 298 304</b>



Organisasjonsnr: 931 755 714  
GRANBO HOLDING AS

NOTEOPPLYSNINGER - SELSKAP - alle poster oppgitt i hele tall

**Note**

1

Antall årsverk i regnskapsåret  
0.00

Sum Beløp

Balanseført verdi 31.12. Varige driftsmidler Immaterielle eiend.

**Konsernregnskap**

Morselskapet sitt navn

Forretningskontor for morselskapet

**Begrunnelse for at datterselskap er utelatt fra konsolideringen**

Samlet beløp - tilknyttet selskap Årets Fjorårets

Samlet beløp - foretak i samme konsern Årets Fjorårets

Samlet beløp - foretak i samme konsern Årets Fjorårets

Samlet beløp - felles kontrollert virksomhet Årets Fjorårets

Pantstillelse Beløp

Beholdning av egne aksjer Antall Pålydende Andel av aksjek.



E.K. REVISJON



Til generalforsamlingen i GRANBO HOLDING AS

## Uavhengig revisors beretning

### Konklusjon

Vi har revidert årsregnskapet for GRANBO HOLDING AS som viser et overskudd på NOK 2 107 580. Årsregnskapet består av balanse per 31. desember 2024, resultatregnskap for regnskapsåret avsluttet per denne datoen og noter til årsregnskapet, herunder et sammendrag av viktige regnskapsprinsipper.

Etter vår mening

- oppfyller årsregnskapet gjeldende lovkrav, og
- gir årsregnskapet et rettviseende bilde av selskapets finansielle stilling per 31. desember 2024, og av dets resultater for regnskapsåret avsluttet per denne datoen i samsvar med regnskapslovens regler og god regnskapsskikk i Norge.

### Grunnlag for konklusjonen

Vi har gjennomført revisjonen i samsvar med International Standards on Auditing (ISA-ene). Våre oppgaver og plikter i henhold til disse standardene er beskrevet nedenfor under *Revisors oppgaver og plikter ved revisjonen av årsregnskapet*. Vi er uavhengige av selskapet i samsvar med kravene i relevante lover og forskrifter i Norge og International Code of Ethics for Professional Accountants (inkludert internasjonale uavhengighetsstandarder) utstedt av International Ethics Standards Board for Accountants (IESBA-reglene), og vi har overholdt våre øvrige etiske forpliktelser i samsvar med disse kravene. Innhentet revisjonsbevis er etter vår vurdering tilstrekkelig og hensiktsmessig som grunnlag for vår konklusjon.

### Styrets ansvar for årsregnskapet

Styret (ledelsen) er ansvarlig for å utarbeide årsregnskapet og for at det gir et rettviseende bilde i samsvar med regnskapslovens regler og god regnskapsskikk i Norge. Ledelsen er også ansvarlig for slik internkontroll som den finner nødvendig for å kunne utarbeide et regnskap som ikke inneholder vesentlig feilinformasjon, verken som følge av misligheter eller utilsiktede feil.

Ved utarbeidelsen av årsregnskapet må ledelsen ta standpunkt til selskapets evne til fortsatt drift og opplyse om forhold av betydning for fortsatt drift. Forutsetningen om fortsatt drift skal legges til grunn for årsregnskapet så lenge det ikke er sannsynlig at virksomheten vil bli avvirket.

### Revisors oppgaver og plikter ved revisjonen av årsregnskapet

Vårt mål er å oppnå betryggende sikkerhet for at årsregnskapet som helhet ikke inneholder vesentlig feilinformasjon, verken som følge av misligheter eller utilsiktede feil, og å avgi en revisjonsberetning som inneholder vår konklusjon. Betryggende sikkerhet er en høy grad av sikkerhet, men ingen garanti for at en revisjon utført i samsvar med ISA-ene, alltid vil avdekke vesentlig feilinformasjon. Feilinformasjon kan oppstå som følge av misligheter eller utilsiktede feil.

E.K. Revisjon AS, Pirsenteret, Havnegata 9, 7010 Trondheim  
Org. nr.: 990 455 376 MVA  
Statsautoriserte revisorer, medlemmer av Den Norske Revisorforening



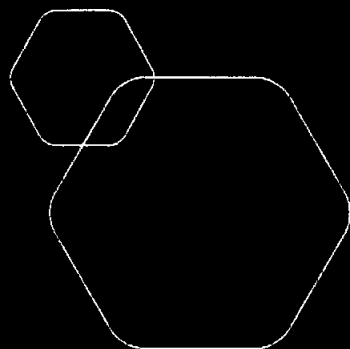
Feilinformasjon er å anse som vesentlig dersom den enkeltvis eller samlet med rimelighet kan forventes å påvirke de økonomiske beslutningene som brukerne foretar på grunnlag av årsregnskapet.

For videre beskrivelse av revisors oppgaver og plikter vises det til:  
<https://revisorforeningen.no/revisjonsberetninger>

Trondheim, 21. mai 2025

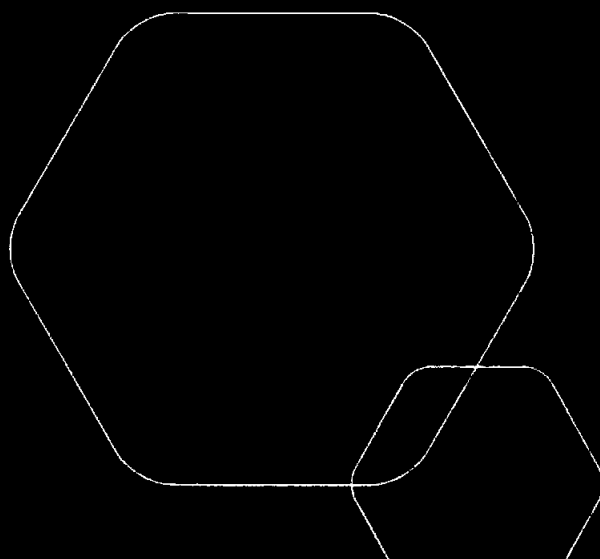
**E.K. Revisjon AS**

Ingebrigt Eidsmo  
Statsautorisert revisor  
(elektronisk signert)



**Årsregnskap 2024**  
**Granbo Holding AS**

Resultatregnskap  
Balanse  
Noter til regnskapet



Org.nr.: 931 755 714



## RESULTATREGNSKAP

### GRANBO HOLDING AS

DRIFTSINNEKTER OG DRIFTSKOSTNADER	Note	2024	2023
Annen driftskostnad		50 330	73 226
<b>Sum driftskostnader</b>		<b>50 330</b>	<b>73 226</b>
<b>Driftsresultat</b>		<b>-50 330</b>	<b>-73 226</b>
<b>FINANSINNEKTER OG FINANSKOSTNADER</b>			
Inntekt på investering i datterselskap		2 543 726	0
Annen rentekostnad		0	288 496
<b>Resultat av finansposter</b>		<b>2 543 726</b>	<b>-288 496</b>
Resultat før skattekostnad		2 493 396	-361 722
Skattekostnad på resultat	2	385 816	0
<b>Årsresultat</b>	<b>3</b>	<b>2 107 580</b>	<b>-361 722</b>
<b>OVERFØRINGER</b>			
Avsatt til annen egenkapital		2 107 580	0
Overført til udekket tap		0	361 722
<b>Sum overføringer</b>		<b>2 107 580</b>	<b>-361 722</b>



## BALANSE

### GRANBO HOLDING AS

EIENDELER	Note	31.12.2024	31.12.2023
<b>ANLEGGSMIDLER</b>			
<b>FINANSIELLE ANLEGGSMIDLER</b>			
Investeringer i datterselskap	4	18 029 162	16 298 304
<b>Sum finansielle anleggsmidler</b>		<b>18 029 162</b>	<b>16 298 304</b>
<b>Sum anleggsmidler</b>		<b>18 029 162</b>	<b>16 298 304</b>
<b>OMLØPSMIDLER</b>			
<b>FORDRINGER</b>			
Konsernfordringer		2 180 766	0
<b>Sum fordringer</b>		<b>2 180 766</b>	<b>0</b>
<b>Sum omløpsmidler</b>		<b>2 180 766</b>	<b>0</b>
<b>Sum eiendeler</b>		<b>20 209 928</b>	<b>16 298 304</b>

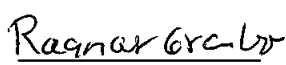


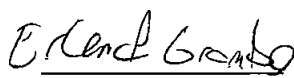
## BALANSE

### GRANBO HOLDING AS

EGENKAPITAL OG GJELD	Note	31.12.2024	31.12.2023
<b>EGENKAPITAL</b>			
<b>INNSKUTT EGENKAPITAL</b>			
Aksjekapital	5	44 600	44 600
Overkurs		16 253 704	16 253 704
Annen innskutt egenkapital		-15 000	-15 000
<b>Sum innskutt egenkapital</b>		<b>16 283 304</b>	<b>16 283 304</b>
<b>OPPTJENT EGENKAPITAL</b>			
Annen egenkapital		1 745 858	-361 722
<b>Sum opptjent egenkapital</b>		<b>1 745 858</b>	<b>-361 722</b>
<b>Sum egenkapital</b>	<b>3</b>	<b>18 029 162</b>	<b>15 921 582</b>
<b>GJELD</b>			
<b>KORTSIKTIG GJELD</b>			
Konserngjeld		2 165 766	361 722
Annen kortsiktig gjeld		15 000	15 000
<b>Sum kortsiktig gjeld</b>		<b>2 180 766</b>	<b>376 722</b>
<b>Sum gjeld</b>		<b>2 180 766</b>	<b>376 722</b>
<b>Sum egenkapital og gjeld</b>		<b>20 209 928</b>	<b>16 298 304</b>

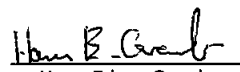
Trondheim, 21.05.2025  
Styret i Granbo Holding AS

  
Ragnar Granbo  
styremedlem

  
Erlend Wærøy Granbo  
styremedlem

  
Espen Granbo  
styremedlem

  
Kay Arne Gunnes Bølestrand  
styreleder

  
Hans Edgar Granbo  
styremedlem



## Regnskapsprinsipper

Årsregnskapet er satt opp i samsvar med regnskapsloven og NRS 8 - God regnskapsskikk for små foretak.

### SKATT

Skattekostnaden i resultatregnskapet omfatter både periodens betalbare skatt og endring i utsatt skatt. Utsatt skatt er beregnet med 22 % på grunnlag av de midlertidige forskjeller som eksisterer mellom regnskapsmessige og skattemessige verdier, samt ligningsmessig underskudd til fremføring ved utgangen av regnskapsåret. Skatteøkende og skattereduserende midlertidige forskjeller som reverserer eller kan reverseres i samme periode er utlignet og nettoført.

### KLASSIFISERING OG VURDERING AV OMLØPSMIDLER

Omløpsmidler og kortsiktig gjeld omfatter normalt poster som forfaller til betaling innen ett år etter balansedagen, samt poster som knytter seg til varekretsløpet. Omløpsmidler vurderes til laveste verdi av anskaffelseskost og virkelig verdi.

### AKSJER I DATTERSELSKAP

Datterselskap vurderes etter kostmetoden i selskapsregnskapet. Investeringen er vurdert til anskaffelseskost for aksjene med mindre nedskrivning har vært nødvendig. Det er foretatt nedskrivning til virkelig verdi når verdifall skyldes årsaker som ikke kan forventes å være forbigående og det må anses nødvendig etter god regnskapsskikk. Nedskrivninger er reversert når grunnlaget for nedskrivning ikke lenger er til stede.

Utbytte, konsernbidrag og andre utdelinger fra datterselskap er inntektsført samme år som det er avsatt i givers regnskap. Overstiger utbytte / konsernbidraget andelen av opptjent resultat etter anskaffelsestidspunktet, representerer den overskytende del tilbakebetaling av investert kapital, og utdelingene er fratrukket investeringens verdi i balansen til morselskapet.

### Note 1 Lønnskostnader

Granbo Holding AS har ikke hatt lønns- eller personalkostnader i 2024 og det foreligger heller ingen slike forpliktelser.



## Note 2 Skatt

<b>Årets skattekostnad</b>	<b>2024</b>	<b>2023</b>
Resultatført skatt på ordinært resultat:		
Betalbar skatt	385 816	0
Endring i utsatt skattefordel	0	0
<b>Skattekostnad ordinært resultat</b>	<b>385 816</b>	<b>0</b>
Skattepliktig inntekt:		
Resultat før skatt	2 493 396	-361 722
Permanente forskjeller	-362 960	-15 000
Avgitt konsernbidrag	-1 753 714	0
Anvendelse av fremførbart underskudd	-376 722	0
<b>Skattepliktig inntekt</b>	<b>0</b>	<b>-376 722</b>
Betalbar skatt i balansen:		
Betalbar skatt på årets resultat	-93 951	0
Betalbar skatt på avgitt konsernbidrag	-385 817	0
Betalbar skatt på mottatt konsernbidrag	479 769	0
<b>Sum betalbar skatt i balansen</b>	<b>0</b>	<b>0</b>

Skatteeffekten av midlertidige forskjeller som har gitt opphav til utsatt skatt og utsatte skattefordeler, spesifisert på typer av midlertidige forskjeller

	<b>2024</b>	<b>2023</b>	<b>Endring</b>
Akkumulert fremførbart underskudd	0	-376 722	-376 722
Inngår ikke i beregningen av utsatt skatt	0	376 722	376 722
<b>Utsatt skatt / skattefordel (22 %)</b>	<b>0</b>	<b>0</b>	<b>0</b>

I henhold til God regnskapsskikk for små foretak balanseføres ikke utsatt skattefordel.

## Note 3 Egenkapital

	<b>Aksjekapital</b>	<b>Overkurs</b>	<b>Annen innskutt egenkapital</b>	<b>Annen egenkapital</b>	<b>Sum egenkapital</b>
Pr. 31.12.2023	44 600	16 253 704	-15 000	-361 722	15 921 582
Årets resultat				2 107 580	2 107 580
<b>Pr 31.12.2024</b>	<b>44 600</b>	<b>16 253 704</b>	<b>-15 000</b>	<b>1 745 858</b>	<b>18 029 162</b>



## Note 4 Datterselskap, tilknyttet selskap m.v.

	Kontor- kommune	Ervervet	Eier- andel	Stemme- andel	Anskaffelses kost	Balanseført verdi
<b>DS</b>						
H Granbo VVS AS	Trondheim	01.01.2023	100 %	100 %	16 298 304	16 298 304
Heimdalsvegen 168 AS	Trondheim	30.04.2024	100 %	100 %	1 106 781	1 106 781
Baderomsgruppen AS	Trondheim	29.12.2023	100 %	100 %	624 077	624 077
<b>Sum</b>					<b>18 029 162</b>	<b>18 029 162</b>

## Note 5 Aksjekapital, aksjonærer m.v.

Aksjekapitalen i Granbo Holding AS pr. 31.12 består av:

	Antall	Pålydende	Balanseført
Ordinære aksjer	223	200	44 600
<b>Sum</b>	<b>223</b>	<b>200</b>	<b>44 600</b>

Alle aksjene gir samme rettigheter i selskapet.

Granbo Holding AS hadde 5 aksjonærer pr. 31.12.2024.

Oversikt over de største aksjonærene pr. 31.12.2024:

	Ordinære	Sum antall	Eierandel	Stemmeandel
Hans Edgar Holding AS	90	90	40,4 %	40,4 %
Buengvegen 54 AS	90	90	40,4 %	40,4 %
Elzasibi Holding AS	23	23	10,3 %	10,3 %
Espen Granbo Holding AS	10	10	4,5 %	4,5 %
Erlend AS	10	10	4,5 %	4,5 %
<b>Sum</b>	<b>223</b>	<b>223</b>	<b>100 %</b>	<b>100 %</b>

