



ÅRSREGNSKAPET FOR REGNSKAPSÅRET 2025 - GENERELL INFORMASJON

Enheten

Organisasjonsnummer: 924 811 633
Organisasjonsform: Aksjeselskap
Foretaksnavn: TØMRERPARTNER AS
Forretningsadresse: Flisveien 36
1414 TROLLÅSEN

Regnskapsår

Årsregnskapets periode: 01.01.2025 - 31.12.2025

Konsern

Morselskap i konsern: Nei

Regnskapsregler

Regler for små foretak benyttet: Ja
Benyttet ved utarbeidelsen av årsregnskapet til selskapet: Regnskapslovens alminnelige regler

Årsregnskapet fastsatt av kompetent organ

Bekreftet av representant for selskapet: Henning Falao Schem
Dato for fastsettelse av årsregnskapet: 20.02.2026

Grunnlag for avgivelse

År 2025: Årsregnskapet er elektronisk innlevert
År 2024: Tall er hentet fra elektronisk innlevert årsregnskap fra 2025

Det er ikke krav til at årsregnskapet m.v. som sendes til Regnskapsregisteret er undertegnet. Kontrollen på at dette er utført ligger hos revisor/enhetens øverste organ. Sikkerheten ivaretas ved at innsender har rolle/rettighet for innsending av årsregnskapet via Altinn, og ved at det bekreftes at årsregnskapet er fastsatt av kompetent organ.

Brønnøysundregistrene, 25.02.2026



Resultatregnskap

| Beløp i: NOK | Note | 2025 | 2024 |
|---|------|------------------|------------------|
| RESULTATREGNSKAP | | | |
| Inntekter | | | |
| Salgsinntekt | | 9 147 388 | 9 744 632 |
| Annen driftsinntekt | | 147 708 | -650 000 |
| Sum inntekter | | 9 295 096 | 9 094 632 |
| Kostnader | | | |
| Varekostnad | | 5 172 470 | 4 790 212 |
| Lønnskostnad | 1 | 2 811 234 | 2 569 302 |
| Avskrivning av driftsmidler og immaterielle eiendeler | 2 | 174 844 | |
| Nedskrivning av varige driftsmidler og immaterielle eiendeler | 2 | | |
| Annen driftskostnad | 1 | 926 428 | 1 062 084 |
| Sum kostnader | | 9 084 976 | 8 421 598 |
| Driftsresultat | | 210 120 | 673 033 |
| Finansinntekter og finanskostnader | | | |
| Annen renteinntekt | | 10 052 | 1 426 |
| Sum finansinntekter | | 10 052 | 1 426 |
| Annen rentekostnad | | 61 652 | 2 070 |
| Annen finanskostnad | | | 863 |
| Sum finanskostnader | | 61 652 | 2 933 |
| Netto finans | | -51 600 | -1 507 |
| Resultat før skattekostnad | | 158 520 | 671 526 |
| Skattekostnad på resultat | 3 | 43 507 | 172 712 |
| Årsresultat | 4 | 115 013 | 498 814 |
| Årsresultat etter minoritetsinteresser | | 115 013 | 498 814 |
| Totalresultat | | 115 013 | 498 814 |
| Overføringer og disponeringer | | | |



Resultatregnskap

| Beløp i: NOK | Note | 2025 | 2024 |
|--|-------------|----------------|----------------|
| Avsatt til annen egenkapital | | 115 013 | 498 814 |
| Sum overføringer og disponeringer | | 115 013 | 498 814 |



Balanse

| Beløp i: NOK | Note | 2025 | 2024 |
|---|------|------------------|-----------------|
| BALANSE - EIENDELER | | | |
| Anleggsmidler | | | |
| Immaterielle eiendeler | | | |
| Utsatt skattefordel | 3 | | |
| Varige driftsmidler | | | |
| Tomter, bygninger o.a. fast eiendom | 2 | | |
| Driftsløsøre, inventar o.a. utstyr | 2, 5 | 867 205 | |
| Sum varige driftsmidler | 5 | 867 205 | |
| Finansielle anleggsmidler | | | |
| Investering i annet foretak i samme konsern | 6 | 198 414 | 198 414 |
| Lån til foretak i samme konsern | | | 400 000 |
| Investeringer i aksjer og andeler | 6 | | |
| Andre langsiktige fordringer | 5 | | |
| Sum finansielle anleggsmidler | | 198 414 | 598 414 |
| Sum anleggsmidler | | 1 065 619 | 598 414 |
| Omløpsmidler | | | |
| Varer | | | |
| Fordringer | | | |
| Kundefordringer | | 215 000 | -380 000 |
| Andre kortsiktige fordringer | | 166 735 | 43 107 |
| Konsernfordringer | | 54 028 | 2 206 |
| Sum fordringer | | 435 763 | -334 687 |
| Investeringer | | | |
| Aksjer og andeler i foretak i samme konsern | 6 | | |
| Markedsbaserte aksjer | 6 | | |
| Markedsbaserte obligasjoner | 6 | | |
| Andre markedsbaserte finansielle instrumenter | 6 | | |
| Bankinnskudd, kontanter og lignende | | | |
| Bankinnskudd, kontanter o.l. | 7 | 2 221 476 | 2 766 647 |



Balanse

| Beløp i: NOK | Note | 2025 | 2024 |
|---|------|------------------|------------------|
| Sum bankinnskudd, kontanter og lignende | | 2 221 476 | 2 766 647 |
| Sum omløpsmidler | | 2 657 240 | 2 431 960 |
| SUM EIENDELER | | 3 722 859 | 3 030 374 |

BALANSE - EGENKAPITAL OG GJELD

Egenkapital

Innskutt egenkapital

| | | | |
|---------------------------------|---|----------------|----------------|
| Aksjekapital | 8 | 100 000 | 100 000 |
| Beholdning av egne aksjer | 8 | | |
| Sum innskutt egenkapital | | 100 000 | 100 000 |

Opptjent egenkapital

| | | | |
|---------------------------------|---|------------------|------------------|
| Annen egenkapital | 9 | 1 623 154 | 1 508 142 |
| Sum opptjent egenkapital | | 1 623 154 | 1 508 142 |

Sum egenkapital

| | | | |
|--|---|------------------|------------------|
| | 4 | 1 723 154 | 1 608 142 |
|--|---|------------------|------------------|

Gjeld

Langsiktig gjeld

| | | | |
|--|---|---------------|--|
| Utsatt skatt | 3 | 43 507 | |
| Sum avsetninger for forpliktelser | | 43 507 | |

Annen langsiktig gjeld

| | | | |
|-----------------------------------|---|----------------|--|
| Gjeld til kredittinstitusjoner | 5 | 697 949 | |
| Langsiktig konserngjeld | 5 | | |
| Sum annen langsiktig gjeld | | 697 949 | |

Sum langsiktig gjeld

| | | | |
|--|--|----------------|--|
| | | 741 456 | |
|--|--|----------------|--|

Kortsiktig gjeld

| | | | |
|-----------------------------|---|------------------|------------------|
| Leverandørgjeld | | 279 211 | 269 725 |
| Betalbar skatt | 3 | | 172 712 |
| Skyldig offentlige avgifter | | 366 107 | 548 310 |
| Annen kortsiktig gjeld | | 612 930 | 431 486 |
| Sum kortsiktig gjeld | | 1 258 249 | 1 422 233 |



Balanse

| Beløp i: NOK | Note | 2025 | 2024 |
|---------------------------------|-------------|------------------|------------------|
| Sum gjeld | | 1 999 704 | 1 422 233 |
| SUM EGENKAPITAL OG GJELD | | 3 722 859 | 3 030 374 |



Brønnøysundregistrene

ÅRSREGNSKAP FOR REGNSKAPSÅRET 2025 - GENERELL INFORMASJON

Journalnummer: 2026 317257

Enheten

Organisasjonsnummer: 924 811 633
Organisasjonsform: Aksjeselskap
Foretaksnavn: TØMRERPARTNER AS
Forretningsadresse: Flisveien 36
1414 TROLLÅSEN

Regnskapsår

Årsregnskapets periode: 01.01.2025 - 31.12.2025

Konsern

Morselskap i konsern: Nei

Regnskapsregler

Regler for små foretak benyttet: Ja
Benyttet ved utarbeidelsen av
årsregnskapet til selskapet: Regnskapslovens alminnelige regler

Årsregnskapet fastsatt av kompetent organ

Bekreftet av representant for selskapet: Henning Falao Schem
Dato for fastsettelse av årsregnskapet: 20.02.2026

Revisjon

Årsregnskapet er utarbeidet av ekstern
autorisert regnskapsfører: Ja
Ekstern autorisert regnskapsfører har i
løpet av regnskapsåret bistått ved den
løpende regnskapsføringen eller utført
andre tjenester for selskapet enn å
utarbeide årsregnskapet: Ja

Grunnlag for avgivelse

År 2025: Årsregnskap er elektronisk innlevert.
År 2024: Tall er hentet fra elektronisk innlevert årsregnskap fra 2025.

Det er ikke krav til at årsregnskapet m.v. som sendes til Regnskapsregisteret er undertegnet. Kontrollen på at dette er utført ligger hos revisor/enhetens øverste organ. Sikkerheten ivaretas ved at innsender har rolle/rettighet for innsending av årsregnskapet via Altinn, og ved at det bekreftes at årsregnskapet er fastsatt av kompetent organ.

Brønnøysundregistrene, 24.02.2026



Organisasjonsnr: 924 811 633
TØMRERPARTNER AS

RESULTATREGNSKAP

| Beløp i: NOK | Note | 2025 | 2024 |
|---|------|------------------|------------------|
| RESULTATREGNSKAP | | | |
| Inntekter | | | |
| Salgsinntekt | | 9 147 388 | 9 744 632 |
| Annen driftsinntekt | | 147 708 | -650 000 |
| Sum inntekter | | 9 295 096 | 9 094 632 |
| Kostnader | | | |
| Varekostnad | | 5 172 470 | 4 790 212 |
| Lønnskostnad | 1 | 2 811 234 | 2 569 302 |
| Avskrivning av driftsmidler og immaterielle eiendeler | 2 | 174 844 | |
| Nedskrivning av varige driftsmidler og immaterielle eiendeler | 2 | | |
| Annen driftskostnad | 1 | 926 428 | 1 062 084 |
| Sum kostnader | | 9 084 976 | 8 421 598 |
| Driftsresultat | | 210 120 | 673 033 |
| Finansinntekter og finanskostnader | | | |
| Annen renteinntekt | | 10 052 | 1 426 |
| Sum finansinntekter | | 10 052 | 1 426 |
| Annen rentekostnad | | 61 652 | 2 070 |
| Annen finanskostnad | | | 863 |
| Sum finanskostnader | | 61 652 | 2 933 |
| Netto finans | | -51 600 | -1 507 |
| Resultat før skattekostnad | | 158 520 | 671 526 |
| Skattekostnad på resultat | 3 | 43 507 | 172 712 |
| Årsresultat | 4 | 115 013 | 498 814 |
| Årsresultat etter minoritetsinteresser | | 115 013 | 498 814 |
| Totalresultat | | 115 013 | 498 814 |
| Overføringer og disponeringer | | | |
| Avsatt til annen egenkapital | | 115 013 | 498 814 |
| Sum overføringer og disponeringer | | 115 013 | 498 814 |



Organisasjonsnr: 924 811 633
TØMRERPARTNER AS

BALANSE

| Beløp i: NOK | Note | 2025 | 2024 |
|--|------|------------------|------------------|
| BALANSE - EIENDELER | | | |
| Anleggsmidler | | | |
| Immaterielle eiendeler | | | |
| Utsatt skattefordel | 3 | | |
| Varige driftsmidler | | | |
| Tomter, bygninger o.a. fast eiendom | 2 | | |
| Driftsløsøre, inventar o. a. utstyr | 2, 5 | 867 205 | |
| Sum varige driftsmidler | 5 | 867 205 | |
| Finansielle anleggsmidler | | | |
| Investering i annet foretak i samme konsern | 6 | 198 414 | 198 414 |
| Lån til foretak i samme konsern | | | 400 000 |
| Investeringer i aksjer og andeler | 6 | | |
| Andre langsiktige fordringer | 5 | | |
| Sum finansielle anleggsmidler | | 198 414 | 598 414 |
| Sum anleggsmidler | | 1 065 619 | 598 414 |
| Omløpsmidler | | | |
| Varer | | | |
| Fordringer | | | |
| Kundefordringer | | 215 000 | -380 000 |
| Andre kortsiktige fordringer | | 166 735 | 43 107 |
| Konsernfordringer | | 54 028 | 2 206 |
| Sum fordringer | | 435 763 | -334 687 |
| Investeringer | | | |
| Aksjer og andeler i foretak i samme konsern | 6 | | |
| Markedsbaserte aksjer | 6 | | |
| Markedsbaserte obligasjoner | 6 | | |
| Andre markedsbaserte finansielle instrumenter | 6 | | |
| Bankinnskudd, kontanter og lignende | | | |
| Bankinnskudd, kontanter o. l. | 7 | 2 221 476 | 2 766 647 |
| Sum bankinnskudd, kontanter og lignende | | 2 221 476 | 2 766 647 |



| | | | |
|--|----------|------------------|------------------|
| Sum omløpsmidler | | 2 657 240 | 2 431 960 |
| SUM EIENDELER | | 3 722 859 | 3 030 374 |
| BALANSE - EGENKAPITAL OG GJELD | | | |
| Egenkapital | | | |
| Innskutt egenkapital | | | |
| Aksjekapital | 8 | 100 000 | 100 000 |
| Beholdning av egne aksjer | 8 | | |
| Sum innskutt egenkapital | | 100 000 | 100 000 |
| Opptjent egenkapital | | | |
| Annen egenkapital | 9 | 1 623 154 | 1 508 142 |
| Sum opptjent egenkapital | | 1 623 154 | 1 508 142 |
| Sum egenkapital | 4 | 1 723 154 | 1 608 142 |
| Gjeld | | | |
| Langsiktig gjeld | | | |
| Utsatt skatt | 3 | 43 507 | |
| Sum avsetninger for forpliktelser | | 43 507 | |
| Annen langsiktig gjeld | | | |
| Gjeld til kredittinstitusjoner | 5 | 697 949 | |
| Langsiktig konserngjeld | 5 | | |
| Sum annen langsiktig gjeld | | 697 949 | |
| Sum langsiktig gjeld | | 741 456 | |
| Kortsiktig gjeld | | | |
| Leverandørgjeld | | 279 211 | 269 725 |
| Betalbar skatt | 3 | | 172 712 |
| Skyldig offentlige avgifter | | 366 107 | 548 310 |
| Annen kortsiktig gjeld | | 612 930 | 431 486 |
| Sum kortsiktig gjeld | | 1 258 249 | 1 422 233 |
| Sum gjeld | | 1 999 704 | 1 422 233 |
| SUM EGENKAPITAL OG GJELD | | 3 722 859 | 3 030 374 |



Organisasjonsnr: 924 811 633
TØMRERPARTNER AS

NOTEOPPLYSNINGER - SELSKAP - alle poster oppgitt i hele tall

Note

Antall årsverk i regnskapsåret
4.00

Sum Beløp

Balanseført verdi 31.12. Varige driftsmidler Immaterielle eiend.

Konsernregnskap

Morselskapet sitt navn

Forretningskontor for morselskapet

Begrunnelse for at datterselskap er utelatt fra konsolideringen

Samlet beløp - tilknyttet selskap Årets Fjorårets

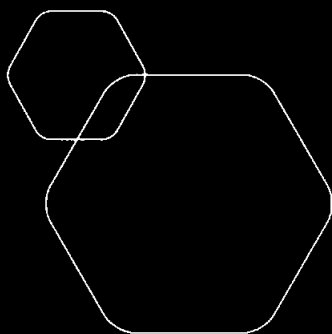
Samlet beløp - foretak i samme konsern Årets Fjorårets

Samlet beløp - foretak i samme konsern Årets Fjorårets

Samlet beløp - felles kontrollert virksomhet Årets Fjorårets

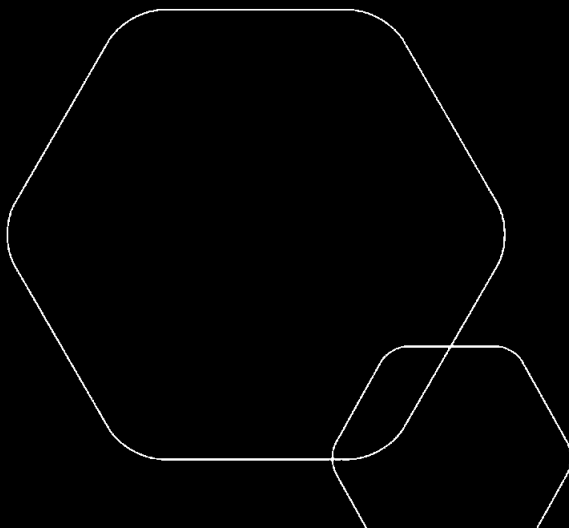
Pantstillelse Beløp

Beholdning av egne aksjer Antall Pålydende Andel av aksjek.



Årsregnskap 2025 Tømrerpartner AS

Resultatregnskap
Balanse
Noter
Revisjonsberetning



Org.nr.: 924 811 633



RESULTATREGNSKAP

TØMRERPARTNER AS

| DRIFTSINNEKTER OG DRIFTSKOSTNADER | Note | 2025 | 2024 |
|---|----------|------------------|------------------|
| Salgsinntekt | | 9 147 388 | 9 744 632 |
| Annen driftsinntekt | | 147 708 | -650 000 |
| Sum driftsinntekter | | 9 295 096 | 9 094 632 |
| Varekostnad | | 5 172 470 | 4 790 212 |
| Lønnskostnad | 1 | 2 811 234 | 2 569 302 |
| Avskrivning av driftsmidler og immaterielle eiendeler | 2 | 174 844 | 0 |
| Annen driftskostnad | 1 | 926 428 | 1 062 084 |
| Sum driftskostnader | | 9 084 976 | 8 421 598 |
| Driftsresultat | | 210 120 | 673 033 |
| FINANSINNEKTER OG FINANSKOSTNADER | | | |
| Annen renteinntekt | | 10 052 | 1 426 |
| Annen rentekostnad | | 61 652 | 2 070 |
| Annen finanskostnad | | 0 | 863 |
| Resultat av finansposter | | -51 600 | -1 507 |
| Resultat før skattekostnad | | 158 520 | 671 526 |
| Skattekostnad på resultat | 3 | 43 507 | 172 712 |
| Resultat | | 115 013 | 498 814 |
| EKSTRAORDINÆRE INNEKTER OG KOSTNADER | | | |
| Årsresultat | 4 | 115 013 | 498 814 |
| OVERFØRINGER | | | |
| Avsatt til annen egenkapital | | 115 013 | 498 814 |
| Sum overføringer | | 115 013 | 498 814 |

TØMRERPARTNER AS

SIDE 2



BALANSE

TØMRERPARTNER AS

| EIENDELER | Note | 2025 | 2024 |
|---|----------|------------------|------------------|
| ANLEGGSMIDLER | | | |
| VARIGE DRIFTSMIDLER | | | |
| Driftsløsøre, inventar o.a. utstyr | 2, 5 | 867 205 | 0 |
| Sum varige driftsmidler | 5 | 867 205 | 0 |
| FINANSIELLE ANLEGGSMIDLER | | | |
| Investeringer i annet foretak i samme konsern | 6 | 198 414 | 198 414 |
| Lån til foretak i samme konsern | | 0 | 400 000 |
| Sum finansielle anleggsmidler | | 198 414 | 598 414 |
| Sum anleggsmidler | | 1 065 619 | 598 414 |
| OMLØPSMIDLER | | | |
| FØRDRINGER | | | |
| Kundefordringer | | 215 000 | -380 000 |
| Andre kortsiktige fordringer | | 166 735 | 43 107 |
| Konsernfordringer | | 54 028 | 2 206 |
| Sum fordringer | | 435 763 | -334 687 |
| Bankinnskudd, kontanter o.l. | 7 | 2 221 476 | 2 766 647 |
| Sum omløpsmidler | | 2 657 240 | 2 431 960 |
| Sum eiendeler | | 3 722 859 | 3 030 374 |

TØMRERPARTNER AS

SIDE 3



BALANSE

TØMRERPARTNER AS

| EGENKAPITAL OG GJELD | Note | 2025 | 2024 |
|------------------------------------|----------|------------------|------------------|
| EGENKAPITAL | | | |
| INNSKUTT EGENKAPITAL | | | |
| Aksjekapital | 8 | 100 000 | 100 000 |
| Sum innskutt egenkapital | | 100 000 | 100 000 |
| OPPTJENT EGENKAPITAL | | | |
| Annen egenkapital | 9 | 1 623 154 | 1 508 142 |
| Sum opptjent egenkapital | | 1 623 154 | 1 508 142 |
| Sum egenkapital | 4 | 1 723 154 | 1 608 142 |
| GJELD | | | |
| AVSETNING FOR FORPLIKTELSER | | | |
| Utsatt skatt | 3 | 43 507 | 0 |
| ANNEN LANGSIKTIG GJELD | | | |
| Gjeld til kredittinstitusjoner | 5 | 697 949 | 0 |
| Sum annen langsiktig gjeld | | 697 949 | 0 |
| KORTSIKTIG GJELD | | | |
| Leverandørgjeld | | 279 211 | 269 725 |
| Betalbar skatt | 3 | 0 | 172 712 |
| Skyldig offentlige avgifter | | 366 107 | 548 310 |
| Annen kortsiktig gjeld | | 612 930 | 431 486 |
| Sum kortsiktig gjeld | | 1 258 249 | 1 422 233 |
| Sum gjeld | | 1 999 704 | 1 422 233 |
| Sum egenkapital og gjeld | | 3 722 859 | 3 030 374 |

Oppegård, 20.02.2026
Styret i Tømrerpartner AS

Magnus Gustafsson
styreleder

Henning Falao Schem
styremedlem/daglig leder

TØMRERPARTNER AS

SIDE 4



Regnskapsprinsipper

Årsregnskapet er satt opp i samsvar med regnskapsloven og NRS 8 - God regnskapsskikk for små foretak.

DRIFTSINNTEKTER

Inntektsføring ved salg av varer skjer på leveringstidspunktet. Tjenester inntektsføres etter hvert som de leveres.

SKATT

Skattekostnaden i resultatregnskapet omfatter både periodens betalbare skatt og endring i utsatt skatt. Utsatt skatt er beregnet med 22 % på grunnlag av de midlertidige forskjeller som eksisterer mellom regnskapsmessige og skattemessige verdier, samt ligningsmessig underskudd til fremføring ved utgangen av regnskapsåret. Skatteøkende og skattereduserende midlertidige forskjeller som reverserer eller kan reverseres i samme periode er utlignet og nettoført.

KLASSIFISERING OG VURDERING AV OMLØPSMIDLER

Omløpsmidler og kortsiktig gjeld omfatter normalt poster som forfaller til betaling innen ett år etter balansedagen, samt poster som knytter seg til varekretsløpet. Omløpsmidler vurderes til laveste verdi av anskaffelseskost og virkelig verdi.

FORDRINGER

Kundefordringer og andre fordringer oppføres til pålydende etter fradrag for avsetning til forventet tap. Avsetning til tap gjøres på grunnlag av en individuell vurdering av de enkelte fordringene.

PENSJONSFORPLIKTELSER

Selskapet er ikke pliktig til å inneha tjenestepensjonsordning

Note 1 Lønnskostnader og ytelser, godtgjørelser til daglig leder, styret og revisor

LØNNSKOSTNADER

| | 2025 | 2024 |
|--------------------|------------------|------------------|
| Lønninger | 2 256 660 | 2 007 601 |
| Arbeidsgiveravgift | 343 311 | 309 171 |
| Pensjonskostnader | 131 114 | 97 592 |
| Andre ytelser | 80 149 | 154 938 |
| Sum | 2 811 234 | 2 569 302 |

Selskapet har i 2025 sysselsatt 4 årsverk.



Note 2 Varige driftsmidler

| | Driftsløsøre, inventar o.a. utstyr | Totalt |
|--|---------------------------------------|------------------|
| Tilgang kjøpte driftsmidler | 1 042 049 | 1 042 049 |
| Anskaffelseskost 31.12.2025 | 1 042 049 | 1 042 049 |
| Akkumulerte avskrivninger 31.12 | 174 844 | 174 844 |
| Bokført verdi 31.12.2025 | 867 205 | 867 205 |
| Årets avskrivninger | 174 844 | 174 844 |
| Akk. av- og nedskrivninger 31.12.2025 | 174 844 | 174 844 |
| Økonomisk levetid | 3-5 år | |
| Avskrivningsplan | Lineær | |

Note 3 Skatt

| Årets skattekostnad | 2025 | 2024 |
|--|-----------------|----------------|
| Resultatført skatt på ordinært resultat: | | |
| Betalbar skatt | 0 | 172 712 |
| Endring i utsatt skatt | 43 507 | 0 |
| Skattekostnad ordinært resultat | 43 507 | 172 712 |
| Skattepliktig inntekt: | | |
| Resultat før skatt | 158 520 | 671 526 |
| Permanente forskjeller | 39 241 | 113 528 |
| Endring i midlertidige forskjeller | -588 609 | 0 |
| Skattepliktig inntekt | -390 849 | 785 054 |
| Betalbar skatt i balansen: | | |
| Betalbar skatt på årets resultat | 0 | 172 712 |
| Sum betalbar skatt i balansen | 0 | 172 712 |

Skatteeffekten av midlertidige forskjeller og underskudd til fremføring som har gitt opphav til utsatt skatt og utsatte skattefordeler, spesifisert på typer av midlertidige forskjeller

| | 2025 | 2024 | Endring |
|-----------------------------------|----------------|----------|-----------------|
| Varige driftsmidler | 66 366 | 0 | -66 366 |
| Tilvirkningskontrakter | 542 243 | 0 | -542 243 |
| Fordringer | -20 000 | 0 | 20 000 |
| Sum | 588 609 | 0 | -588 609 |
| Akkumulert fremførbart underskudd | -390 849 | 0 | 390 849 |
| Grunnlag for utsatt skatt | 197 760 | 0 | -197 760 |
| Utsatt skatt (22 %) | 43 507 | 0 | -43 507 |



Note 4 Egenkapital

| | Aksjekapital | Overkurs | Annen egenkapital | Innskutt egenkapital | Annen egenkapital | Sum egenkapital |
|----------------------|----------------|----------|----------------------|-------------------------|----------------------|--------------------|
| Pr. 31.12.2024 | 100 000 | 0 | 0 | 0 | 1 508 142 | 1 608 142 |
| Årets resultat | | | | | 115 013 | 115 013 |
| Pr 31.12.2025 | 100 000 | 0 | 0 | 0 | 1 623 154 | 1 723 154 |

Note 5 Gjeld til kredittinstitusjoner

| | 2025 |
|---|----------|
| Selskapet har to billån fra Volkswagen Møller bilfinans knyttet til kjøp av to firmabiler | -697 949 |

Gjeld som er sikret ved pant utgjør kr. -697 949. Balanseført verdi av de pansatte eiendelene utgjør kr. 683 333.

Note 6 Verdipapirer

| | Eier- andel | Anskaffelses kost | Balanseført verdi |
|-------------------------|----------------|----------------------|----------------------|
| Mesterhus Oslo AS | 0,0 % | 198 414 | 198 414 |
| Sum | | 198 414 | 198 414 |
| Sum verdipapirer | | 198 414 | 198 414 |

Note 7 Bankinnskudd

Innestående midler på skattetrekkkonto (bundne midler) er på kr. 126 190.

Note 8 Aksjonærer

AKSJEKAPITALEN I TØMRERPARTNER AS PR. 31.12 BESTÅR AV:

| | Antall | Pålydende | Bokført |
|-----------------|------------|-----------|----------------|
| Ordinære aksjer | 100 | 1 000,0 | 100 000 |
| Sum | 100 | | 100 000 |

EIERSTRUKTUR

De største aksjonærene i % pr. 31.12 var:

| | Ordinære | Eierandel | Stemmeandel |
|-----------------------------|------------|--------------|--------------|
| MG-Bygg AS | 50 | 50,0 | 50,0 |
| Schem Bygg AS | 50 | 50,0 | 50,0 |
| Totalt antall aksjer | 100 | 100,0 | 100,0 |





SIGNATURES

This document contains 8 pages before this page
Dokumentet inneholder 8 sider før denne siden

ALLEKIRJOITUKSET

Tämä asiakirja sisältää 8 sivua ennen tätä sivua
Dette dokument indeholder 8 sider før denne side

UNDERSKRIFTER

SIGNATURER

Detta dokument innehåller 8 sidor före denna sida

UNDERSKRIFTER

Henning Falao Schem

46c6a0f5-e68e-4185-b3bf-86fe383db279 - 2026-02-21 19:47:09 UTC +02:00
BankID - 561830b8-ec15-4b89-bf6b-746c1c9056f4 - NO

Magnus Gustafsson

Company - Yritys - Företag - Selskap - Virksomhed: MG-bygg AS

d98c6849-c4bd-40dd-a7a8-7a6f78ce44a8 - 2026-02-23 08:15:53 UTC +02:00
BankID - 9777f58b-44c1-4418-8ffa-bc576dbca6ac - NO

Authority to sign - Asemavaltuutus - Ställningsfullmakt - Autoritet til å signere - Myndighed til at underskrive

authority to sign
representative
custodial

asemavaltuutus
nimenkirjoitusoikeus
huoltaja/edunvalvoja

ställningsfullmakt
firmateckningsrätt
förvaltare

autoritet til å signere
representant
foresatte/verge

myndighed til at underskrive
repræsentant
frihedsberøvende

Electronically signed / Sähköisesti allekirjoitettu / Elektroniskt signerats / Elektronisk signert / Elektronisk underskrevet
<https://sign.visma.net/nb/document-check/cb267023-8cf8-4544-89d7-5b7330b9f175>


www.vismasign.com



Christian L. Wiktorin
Statsautorisert revisor

Henrik Landsverk
Statsautorisert revisor

Medlem av
Den norske Revisorforening

Autorisert
Regnskapsførerselskap

Org. Nummer
818 091 702 mva

Til generalforsamlingen i Tømrerpartner AS

Uavhengig revisors beretning

Konklusjon

Vi har revidert årsregnskapet for Tømrerpartner AS som viser et overskudd på NOK 115 013. Årsregnskapet består av balanse per 31. desember 2025, resultatregnskap for regnskapsåret avsluttet per denne datoen og noter til årsregnskapet, herunder et sammendrag av viktige regnskapsprinsipper.

Etter vår mening

- oppfyller årsregnskapet gjeldende lovkrav, og
- gir årsregnskapet et rettviseende bilde av selskapets finansielle stilling per 31. desember 2025, og av dets resultater for regnskapsåret avsluttet per denne datoen i samsvar med regnskapslovens regler og god regnskapsskikk i Norge.

Grunnlag for konklusjonen

Vi har gjennomført revisjonen i samsvar med International Standards on Auditing (ISA-ene). Våre oppgaver og plikter i henhold til disse standardene er beskrevet nedenfor under *Revisors oppgaver og plikter ved revisjonen av årsregnskapet*. Vi er uavhengige av selskapet i samsvar med kravene i relevante lover og forskrifter i Norge og International Code of Ethics for Professional Accountants (inkludert internasjonale uavhengighetsstandarder) utstedt av International Ethics Standards Board for Accountants (IESBA-reglene), og vi har overholdt våre øvrige etiske forpliktelser i samsvar med disse kravene. Innhentet revisjonsbevis er etter vår vurdering tilstrekkelig og hensiktsmessig som grunnlag for vår konklusjon.

Andre forhold

Avlagt årsregnskap for foregående periode er ikke revidert og sammenligningstallene er dermed ikke revidert. Dette forholdet har ingen betydning for vår konklusjon om årsregnskapet.

Styrets og daglig leders ansvar for årsregnskapet

Styret og daglig leder (ledelsen) er ansvarlige for å utarbeide årsregnskapet og for at det gir et rettviseende bilde i samsvar med regnskapslovens regler og god regnskapsskikk i Norge. Ledelsen er også ansvarlig for slik internkontroll som den finner nødvendig for å kunne utarbeide et regnskap som ikke inneholder vesentlig feilinformasjon, verken som følge av misligheter eller utilsiktede feil.

Ved utarbeidelsen av årsregnskapet må ledelsen ta standpunkt til selskapets evne til fortsatt drift og opplyse om forhold av betydning for fortsatt drift. Forutsetningen om fortsatt drift skal legges til grunn for årsregnskapet så lenge det ikke er sannsynlig at virksomheten vil bli avviklet.



Re Revisjon AS

Revisors oppgaver og plikter ved revisjonen av årsregnskapet

Vårt mål er å oppnå betryggende sikkerhet for at årsregnskapet som helhet ikke inneholder vesentlig feilinformasjon, verken som følge av misligheter eller utilsiktede feil, og å avgi en revisjonsberetning som inneholder vår konklusjon. Betryggende sikkerhet er en høy grad av sikkerhet, men ingen garanti for at en revisjon utført i samsvar med ISA-ene, alltid vil avdekke vesentlig feilinformasjon. Feilinformasjon kan oppstå som følge av misligheter eller utilsiktede feil. Feilinformasjon er å anse som vesentlig dersom den enkeltvis eller samlet med rimelighet kan forventes å påvirke de økonomiske beslutningene som brukerne foretar på grunnlag av årsregnskapet.

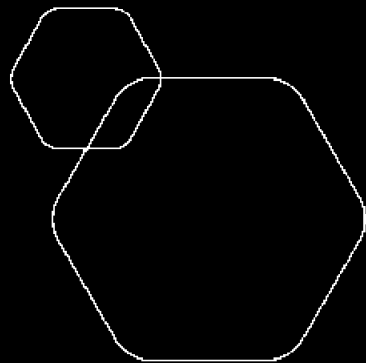
For videre beskrivelse av revisors oppgaver og plikter vises det til:
<https://revisorforeningen.no/revisjonsberetninger>

Revetal, 20. februar 2026

Re Revisjon AS

Henrik Landsverk

Statsautorisert revisor



Årsregnskap 2025

Tømrerpartner AS

Resultatregnskap
Balanse
Noter
Revisjonsberetning



Org.nr.: 924 811 633



RESULTATREGNSKAP

TØMRERPARTNER AS

| DRIFTSINNEKTER OG DRIFTSKOSTNADER | Note | 2025 | 2024 |
|---|------|------------------|------------------|
| Salgsinntekt | | 9 147 388 | 9 744 632 |
| Annen driftsinntekt | | 147 708 | -650 000 |
| Sum driftsinntekter | | 9 295 096 | 9 094 632 |
| Varekostnad | | 5 172 470 | 4 790 212 |
| Lønnskostnad | 1 | 2 811 234 | 2 569 302 |
| Avskrivning av driftsmidler og immaterielle eiendeler | 2 | 174 844 | 0 |
| Annen driftskostnad | 1 | 926 428 | 1 062 084 |
| Sum driftskostnader | | 9 084 976 | 8 421 598 |
| Driftsresultat | | 210 120 | 673 033 |
| FINANSINNEKTER OG FINANSKOSTNADER | | | |
| Annen renteinntekt | | 10 052 | 1 426 |
| Annen rentekostnad | | 61 652 | 2 070 |
| Annen finanskostnad | | 0 | 863 |
| Resultat av finansposter | | -51 600 | -1 507 |
| Resultat før skattekostnad | | 158 520 | 671 526 |
| Skattekostnad på resultat | 3 | 43 507 | 172 712 |
| Resultat | | 115 013 | 498 814 |
| EKSTRAORDINÆRE INNEKTER OG KOSTNADER | | | |
| Årsresultat | 4 | 115 013 | 498 814 |
| OVERFØRINGER | | | |
| Avsatt til annen egenkapital | | 115 013 | 498 814 |
| Sum overføringer | | 115 013 | 498 814 |



BALANSE

TØMRERPARTNER AS

| EIENDELER | Note | 2025 | 2024 |
|---|----------|------------------|------------------|
| ANLEGGSMIDLER | | | |
| VARIGE DRIFTSMIDLER | | | |
| Driftsløsøre, inventar o.a. utstyr | 2, 5 | 867 205 | 0 |
| Sum varige driftsmidler | 5 | 867 205 | 0 |
| FINANSIELLE ANLEGGSMIDLER | | | |
| Investeringer i annet foretak i samme konsern | 6 | 198 414 | 198 414 |
| Lån til foretak i samme konsern | | 0 | 400 000 |
| Sum finansielle anleggsmidler | | 198 414 | 598 414 |
| Sum anleggsmidler | | 1 065 619 | 598 414 |
| OMLØPSMIDLER | | | |
| FORDRINGER | | | |
| Kundefordringer | | 215 000 | -380 000 |
| Andre kortsiktige fordringer | | 166 735 | 43 107 |
| Konsernfordringer | | 54 028 | 2 206 |
| Sum fordringer | | 435 763 | -334 687 |
| Bankinnskudd, kontanter o.l. | 7 | 2 221 476 | 2 766 647 |
| Sum omløpsmidler | | 2 657 240 | 2 431 960 |
| Sum eiendeler | | 3 722 859 | 3 030 374 |



BALANSE

TØMRERPARTNER AS

| EGENKAPITAL OG GJELD | Note | 2025 | 2024 |
|-----------------------------------|----------|------------------|------------------|
| EGENKAPITAL | | | |
| INNSKUTT EGENKAPITAL | | | |
| Aksjekapital | 8 | 100 000 | 100 000 |
| Sum innskutt egenkapital | | 100 000 | 100 000 |
| OPPTJENT EGENKAPITAL | | | |
| Annen egenkapital | 9 | 1 623 154 | 1 508 142 |
| Sum opptjent egenkapital | | 1 623 154 | 1 508 142 |
| Sum egenkapital | 4 | 1 723 154 | 1 608 142 |
| GJELD | | | |
| AVSETNING FOR FORPLIKTELSE | | | |
| Utsatt skatt | 3 | 43 507 | 0 |
| ANNEN LANGSIKTIG GJELD | | | |
| Gjeld til kredittinstitusjoner | 5 | 697 949 | 0 |
| Sum annen langsiktig gjeld | | 697 949 | 0 |
| KORTSIKTIG GJELD | | | |
| Leverandørgjeld | | 279 211 | 269 725 |
| Betalbar skatt | 3 | 0 | 172 712 |
| Skyldig offentlige avgifter | | 366 107 | 548 310 |
| Annen kortsiktig gjeld | | 612 930 | 431 486 |
| Sum kortsiktig gjeld | | 1 258 249 | 1 422 233 |
| Sum gjeld | | 1 999 704 | 1 422 233 |
| Sum egenkapital og gjeld | | 3 722 859 | 3 030 374 |

Oppegård, 20.02.2026
Styret i Tømrerpartner AS

Magnus Gustafsson
styreleder

Henning Falao Schem
styremedlem/daglig leder



Regnskapsprinsipper

Årsregnskapet er satt opp i samsvar med regnskapsloven og NRS 8 - God regnskapsskikk for små foretak.

DRIFTSINNETEKTER

Inntektsføring ved salg av varer skjer på leveringstidspunktet. Tjenester inntektsføres etter hvert som de leveres.

SKATT

Skattekostnaden i resultatregnskapet omfatter både periodens betalbare skatt og endring i utsatt skatt. Utsatt skatt er beregnet med 22 % på grunnlag av de midlertidige forskjeller som eksisterer mellom regnskapsmessige og skattemessige verdier, samt ligningsmessig underskudd til fremføring ved utgangen av regnskapsåret. Skatteøkende og skattereduserende midlertidige forskjeller som reverserer eller kan reverseres i samme periode er utlignet og nettoført.

KLASSIFISERING OG VURDERING AV OMLØPSMIDLER

Omløpsmidler og kortsiktig gjeld omfatter normalt poster som forfaller til betaling innen ett år etter balansedagen, samt poster som knytter seg til varekretsløpet. Omløpsmidler vurderes til laveste verdi av anskaffelseskost og virkelig verdi.

FORDRINGER

Kundefordringer og andre fordringer oppføres til pålydende etter fradrag for avsetning til forventet tap. Avsetning til tap gjøres på grunnlag av en individuell vurdering av de enkelte fordringene.

PENSJONSFORPLIKTELSE

Selskapet er ikke pliktig til å inneha tjenstepensjonsordning

Note 1 Lønnskostnader og ytelser, godtgjørelser til daglig leder, styret og revisor

LØNSKOSTNADER

| | 2025 | 2024 |
|--------------------|------------------|------------------|
| Lønninger | 2 256 660 | 2 007 601 |
| Arbeidsgiveravgift | 343 311 | 309 171 |
| Pensjonskostnader | 131 114 | 97 592 |
| Andre ytelser | 80 149 | 154 938 |
| Sum | 2 811 234 | 2 569 302 |

Selskapet har i 2025 sysselsatt 4 årsverk.



Note 2 Varige driftsmidler

| | Driftsløsøre, inventar o.a. utstyr | Totalt |
|--|---------------------------------------|------------------|
| Tilgang kjøpte driftsmidler | 1 042 049 | 1 042 049 |
| Anskaffelseskost 31.12.2025 | 1 042 049 | 1 042 049 |
| Akkumulerte avskrivninger 31.12 | 174 844 | 174 844 |
| Bokført verdi 31.12.2025 | 867 205 | 867 205 |
| Årets avskrivninger | 174 844 | 174 844 |
| Akk. av- og nedskrivninger 31.12.2025 | 174 844 | 174 844 |
| Økonomisk levetid | 3-5 år | |
| Avskrivningsplan | Lineær | |

Note 3 Skatt

| Årets skattekostnad | 2025 | 2024 |
|--|-----------------|----------------|
| Resultatført skatt på ordinært resultat: | | |
| Betalbar skatt | 0 | 172 712 |
| Endring i utsatt skatt | 43 507 | 0 |
| Skattekostnad ordinært resultat | 43 507 | 172 712 |
| Skattepliktig inntekt: | | |
| Resultat før skatt | 158 520 | 671 526 |
| Permanente forskjeller | 39 241 | 113 528 |
| Endring i midlertidige forskjeller | -588 609 | 0 |
| Skattepliktig inntekt | -390 849 | 785 054 |
| Betalbar skatt i balansen: | | |
| Betalbar skatt på årets resultat | 0 | 172 712 |
| Sum betalbar skatt i balansen | 0 | 172 712 |

Skatteeffekten av midlertidige forskjeller og underskudd til fremføring som har gitt opphav til utsatt skatt og utsatte skattefordeler, spesifisert på typer av midlertidige forskjeller

| | 2025 | 2024 | Endring |
|-----------------------------------|----------------|----------|-----------------|
| Varige driftsmidler | 66 366 | 0 | -66 366 |
| Tilvirkningskontrakter | 542 243 | 0 | -542 243 |
| Fordringer | -20 000 | 0 | 20 000 |
| Sum | 588 609 | 0 | -588 609 |
| Akkumulert fremførbart underskudd | -390 849 | 0 | 390 849 |
| Grunnlag for utsatt skatt | 197 760 | 0 | -197 760 |
| Utsatt skatt (22 %) | 43 507 | 0 | -43 507 |



Note 4 Egenkapital

| | Aksjekapital | Overkurs | Annen Innskutt egenkapital | Annen egenkapital | Sum egenkapital |
|----------------------|----------------|----------|----------------------------|-------------------|------------------|
| Pr. 31.12.2024 | 100 000 | 0 | 0 | 1 508 142 | 1 608 142 |
| Årets resultat | | | | 115 013 | 115 013 |
| Pr 31.12.2025 | 100 000 | 0 | 0 | 1 623 154 | 1 723 154 |

Note 5 Gjeld til kredittinstitusjoner

| | 2025 |
|---|----------|
| Selskapet har to billån fra Volkswagen Møller bilfinans knyttet til kjøp av to firmabiler | -697 949 |

Gjeld som er sikret ved pant utgjør kr. -697 949. Balanseført verdi av de pansatte eiendelene utgjør kr. 683 333.

Note 6 Verdipapirer

| | Eierandel | Anskaffelses kost | Balanseført verdi |
|-------------------------|-----------|-------------------|-------------------|
| Mesterhus Oslo AS | 0,0 % | 198 414 | 198 414 |
| Sum | | 198 414 | 198 414 |
| Sum verdipapirer | | 198 414 | 198 414 |

Note 7 Bankinnskudd

Innestående midler på skattetrekkkonto (bundne midler) er på kr. 126 190.

Note 8 Aksjonærer

AKSJEKAPITALEN I TØMRERPARTNER AS PR. 31.12 BESTÅR AV:

| | Antall | Pålydende | Bokført |
|-----------------|------------|-----------|----------------|
| Ordinære aksjer | 100 | 1 000,0 | 100 000 |
| Sum | 100 | | 100 000 |

EIERSTRUKTUR

De største aksjonærene i % pr. 31.12 var:

| | Ordinære | Eierandel | Stemmeandel |
|-----------------------------|------------|--------------|--------------|
| MG-Bygg AS | 50 | 50,0 | 50,0 |
| Schem Bygg AS | 50 | 50,0 | 50,0 |
| Totalt antall aksjer | 100 | 100,0 | 100,0 |

