



ÅRSREGNSKAPET FOR REGNSKAPSÅRET 2023 - GENERELL INFORMASJON

Enheten

Organisasjonsnummer:	982 164 664
Organisasjonsform:	Aksjeselskap
Foretaksnavn:	VEFSN SVEIS EIENDOM AS
Forretningsadresse:	Nyrudvegen 13 8657 MOSJØEN

Regnskapsår

Årsregnskapets periode:	01.01.2023 - 31.12.2023
-------------------------	-------------------------

Konsern

Morselskap i konsern:	Ja
Konsernregnskap lagt ved:	Nei

Regnskapsregler

Regler for små foretak benyttet:	Ja
Benyttet ved utarbeidelsen av årsregnskapet til selskapet:	Regnskapslovens alminnelige regler

Årsregnskapet fastsatt av kompetent organ

Bekreftet av representant for selskapet:	Karin Larsen Tverå
Dato for fastsettelse av årsregnskapet:	06.09.2024

Grunnlag for avgivelse

År 2023: Årsregnskapet er elektronisk innlevert
År 2022: Tall er hentet fra elektronisk innlevert årsregnskap fra 2023

Det er ikke krav til at årsregnskapet m.v. som sendes til Regnskapsregisteret er undertegnet. Kontrollen på at dette er utført ligger hos revisor/enhetens øverste organ. Sikkerheten ivaretas ved at innsender har rolle/rettighet for innsending av årsregnskapet via Altinn, og ved at det bekreftes at årsregnskapet er fastsatt av kompetent organ.

Brønnøysundregistrene, 10.07.2025



Resultatregnskap

Beløp i: NOK	Note	2023	2022
RESULTATREGNSKAP			
Inntekter			
Salgsinntekt		2 130 530	3 101 680
Annen driftsinntekt			4 081 584
Sum inntekter		2 130 530	7 183 264
Kostnader			
Varekostnad		66 170	
Avskrivning på driftsmidler	1	496 297	487 679
Annen driftskostnad	2	2 211 288	1 922 153
Sum kostnader		2 773 755	2 409 832
Driftsresultat		-643 224	4 773 432
Finansinntekter og finanskostnader			
Annen renteinntekt		118 508	25 655
Sum finansinntekter		118 508	25 655
Nedskrivning av andre finansielle anleggsmidler	3	368 891	
Annen rentekostnad		868 423	659 557
Andre finanskostnader			4 574
Sum finanskostnader		1 237 314	664 131
Netto finans		-1 118 806	-638 476
Ordinært resultat før skattekostnad		-1 762 030	4 134 956
Skattekostnad på resultat	4		
Ordinært resultat etter skattekostnad		-1 762 030	4 134 956
Årsresultat	5	-1 762 030	4 134 956
Årsresultat etter minoritetsinteresser		-1 762 030	4 134 956
Totalresultat		-1 762 030	4 134 956
Overføringer og disponeringer			



Resultatregnskap

Beløp i: NOK	Note	2023	2022
Avsatt til annen egenkapital			4 134 956
Overført fra annen egenkapital		-1 762 030	
Sum overføringer og disponeringer		-1 762 030	4 134 956



Balanse

Beløp i: NOK	Note	2023	2022
BALANSE - EIENDELER			
Anleggsmidler			
Immaterielle eiendeler			
Utsatt skattefordel	4		
Varige driftsmidler			
Tomt og bygninger	1, 6	17 876 246	18 358 625
Maskiner og anlegg	1		
Skip og flytende installasjoner	1		
Inventar og driftsutstyr	1	52 075	65 993
Sum varige driftsmidler		17 928 321	18 424 618
Finansielle anleggsmidler			
Investering i datterselskap	3		368 891
Sum finansielle anleggsmidler			368 891
Sum anleggsmidler		17 928 321	18 793 509
Omløpsmidler			
Varer			
Fordringer			
Kundefordringer	6, 7	188 427	468 729
Andre kortsiktige fordringer	7	878 654	1 282 875
Sum fordringer		1 067 081	1 751 604
Bankinnskudd, kontanter og lignende			
Bankinnskudd		4 648 248	6 071 123
Sum bankinnskudd, kontanter og lignende		4 648 248	6 071 123
Sum omløpsmidler		5 715 329	7 822 728
SUM EIENDELER		23 643 650	26 616 237

BALANSE - EGENKAPITAL OG GJELD



Balanse

Beløp i: NOK	Note	2023	2022
Egenkapital			
Innskutt egenkapital			
Aksjekapital	5, 8	669 000	669 000
Sum innskutt egenkapital		669 000	669 000
Opptjent egenkapital			
Annen egenkapital	5	4 044 218	5 806 248
Sum opptjent egenkapital		4 044 218	5 806 248
Sum egenkapital		4 713 218	6 475 248
Gjeld			
Langsiktig gjeld			
Utsatt skatt	4		
Annen langsiktig gjeld			
Gjeld til kredittinstitusjoner	6	12 939 235	13 928 231
Øvrig langsiktig gjeld	6, 7		
Sum annen langsiktig gjeld		12 939 235	13 928 231
Sum langsiktig gjeld		12 939 235	13 928 231
Kortsiktig gjeld			
Leverandørgjeld	7	90 077	94 685
Betalbar skatt	4		
Skyldige offentlige avgifter			
Annen kortsiktig gjeld	7	5 901 120	6 118 072
Sum kortsiktig gjeld		5 991 197	6 212 758
Sum gjeld		18 930 432	20 140 989
SUM EGENKAPITAL OG GJELD		23 643 650	26 616 237



Brønnøysundregistrene

ÅRSREGNSKAP FOR REGNSKAPSÅRET 2023 - GENERELL INFORMASJON

Journalnummer: 2024 745974

Enheten

Organisasjonsnummer: 982 164 664
Organisasjonsform: Aksjeselskap
Foretaksnavn: VEFSN SVEIS EIENDOM AS
Forretningsadresse: Nyrudvegen 13
8657 MOSJØEN

Regnskapsår

Årsregnskapets periode: 01.01.2023 - 31.12.2023

Konsern

Morselskap i konsern: Ja
Konsernregnskap lagt ved: Nei

Regnskapsregler

Regler for små foretak benyttet: Ja
Benyttet ved utarbeidelsen av
årsregnskapet til selskapet: Regnskapslovens alminnelige regler

Årsregnskapet fastsatt av kompetent organ

Bekreftet av representant for selskapet: Karin Larsen Tverå
Dato for fastsettelse av årsregnskapet: 06.09.2024

Grunnlag for avgivelse

År 2023: Årsregnskap er elektronisk innlevert.
År 2022: Tall er hentet fra elektronisk innlevert årsregnskap fra 2023.

Det er ikke krav til at årsregnskapet m.v. som sendes til Regnskapsregisteret er undertegnet. Kontrollen på at dette er utført ligger hos revisor/enhetens øverste organ. Sikkerheten ivaretas ved at innsender har rolle/rettighet for innsending av årsregnskapet via Altinn, og ved at det bekreftes at årsregnskapet er fastsatt av kompetent organ.

Brønnøysundregistrene, 12.09.2024



Organisasjonsnr: 982 164 664
VEFSN SVEIS EIENDOM AS

RESULTATREGNSKAP

Beløp i: NOK	Note	2023	2022
RESULTATREGNSKAP			
Inntekter			
Salgsinntekt		2 130 530	3 101 680
Annen driftsinntekt			4 081 584
Sum inntekter		2 130 530	7 183 264
Kostnader			
Varekostnad		66 170	
Avskrivning på driftsmidler 1		496 297	487 679
Annen driftskostnad 2		2 211 288	1 922 153
Sum kostnader		2 773 755	2 409 832
Driftsresultat		-643 224	4 773 432
Finansinntekter og finanskostnader			
Annen renteinntekt		118 508	25 655
Sum finansinntekter		118 508	25 655
Nedskrivning av andre finansielle anleggsmidler 3		368 891	
Annen rentekostnad		868 423	659 557
Andre finanskostnader			4 574
Sum finanskostnader		1 237 314	664 131
Netto finans		-1 118 806	-638 476
Ordinært resultat før skattekostnad			
Skattekostnad på resultat 4		-1 762 030	4 134 956
Ordinært resultat etter skattekostnad		-1 762 030	4 134 956
Årsresultat	5	-1 762 030	4 134 956
Årsresultat etter minoritetsinteresser		-1 762 030	4 134 956
Totalresultat		-1 762 030	4 134 956
Overføringer og disponeringer			
Avsatt til annen egenkapital			4 134 956
Overført fra annen egenkapital		-1 762 030	
Sum overføringer og disponeringer		-1 762 030	4 134 956



Organisasjonsnr: 982 164 664
VEFSN SVEIS EIENDOM AS

BALANSE

Beløp i: NOK	Note	2023	2022
BALANSE - EIENDELER			
Anleggsmidler			
Immaterielle eiendeler			
Utsatt skattefordel	4		
Varige driftsmidler			
Tomt og bygninger	1, 6	17 876 246	18 358 625
Maskiner og anlegg	1		
Skip og flytende installasjoner	1		
Inventar og driftsutstyr	1	52 075	65 993
Sum varige driftsmidler		17 928 321	18 424 618
Finansielle anleggsmidler			
Investering i datterselskap	3		368 891
Sum finansielle anleggsmidler			368 891
Sum anleggsmidler		17 928 321	18 793 509
Omløpsmidler			
Varer			
Fordringer			
Kundefordringer	6, 7	188 427	468 729
Andre kortsiktige fordringer	7	878 654	1 282 875
Sum fordringer		1 067 081	1 751 604
Bankinnskudd, kontanter og lignende			
Bankinnskudd		4 648 248	6 071 123
Sum bankinnskudd, kontanter og lignende		4 648 248	6 071 123
Sum omløpsmidler		5 715 329	7 822 728
SUM EIENDELER		23 643 650	26 616 237
BALANSE - EGENKAPITAL OG GJELD			
Egenkapital			
Innskutt egenkapital			
Aksjekapital	5, 8	669 000	669 000
Sum innskutt egenkapital		669 000	669 000
Opptjent egenkapital			



Annen egenkapital	5	4 044 218	5 806 248
Sum opptjent egenkapital		4 044 218	5 806 248
Sum egenkapital		4 713 218	6 475 248
Gjeld			
Langsiktig gjeld			
Utsatt skatt	4		
Annen langsiktig gjeld			
Gjeld til			
kredittinstitusjoner	6	12 939 235	13 928 231
Øvrig langsiktig gjeld	6, 7		
Sum annen langsiktig gjeld		12 939 235	13 928 231
Sum langsiktig gjeld		12 939 235	13 928 231
Kortsiktig gjeld			
Leverandørgjeld	7	90 077	94 685
Betalbar skatt	4		
Skyldige offentlige avgifter			
Annen kortsiktig gjeld	7	5 901 120	6 118 072
Sum kortsiktig gjeld		5 991 197	6 212 758
Sum gjeld		18 930 432	20 140 989
SUM EGENKAPITAL OG GJELD		23 643 650	26 616 237



Organisasjonsnr: 982 164 664
VEFSN SVEIS EIENDOM AS

NOTEOPPLYSNINGER - SELSKAP - alle poster oppgitt i hele tall

Note

Antall årsverk i regnskapsåret
0.00

Sum Beløp

Balanseført verdi 31.12. Varige driftsmidler Immaterielle eiend.

Konsernregnskap

Morselskapet sitt navn

Forretningskontor for morselskapet

Begrunnelse for at datterselskap er utelatt fra konsolideringen

Samlet beløp - tilknyttet selskap Årets Fjorårets

Samlet beløp - foretak i samme konsern Årets Fjorårets

Samlet beløp - foretak i samme konsern Årets Fjorårets

Samlet beløp - felles kontrollert virksomhet Årets Fjorårets

Pantstillelse Beløp

Beholdning av egne aksjer Antall Pålydende Andel av aksjek.



E.K. REVISJON

Til generalforsamlingen i Vefsn Sveis Eiendom AS

Uavhengig revisors beretning

Konklusjon

Vi har revidert årsregnskapet for Vefsn Sveis Eiendom AS som viser et underskudd på kr 1 762 030. Årsregnskapet består av balanse per 31. desember 2023, resultatregnskap for regnskapsåret avsluttet per denne datoen og noter til årsregnskapet, herunder et sammendrag av viktige regnskapsprinsipper.

Etter vår mening

- oppfyller årsregnskapet gjeldende lovkrav, og
- gir årsregnskapet et rettviseende bilde av selskapets finansielle stilling per 31. desember 2023, og av dets resultater for regnskapsåret avsluttet per denne datoen i samsvar med regnskapslovens regler og god regnskapsskikk i Norge.

Grunnlag for konklusjonen

Vi har gjennomført revisjonen i samsvar med International Standards on Auditing (ISA-ene). Våre oppgaver og plikter i henhold til disse standardene er beskrevet nedenfor under *Revisors oppgaver og plikter ved revisjonen av årsregnskapet*. Vi er uavhengige av selskapet i samsvar med kravene i relevante lover og forskrifter i Norge og International Code of Ethics for Professional Accountants (inkludert internasjonale uavhengighetsstandarder) utstedt av International Ethics Standards Board for Accountants (IESBA-reglene), og vi har overholdt våre øvrige etiske forpliktelser i samsvar med disse kravene. Innhentet revisjonsbevis er etter vår vurdering tilstrekkelig og hensiktsmessig som grunnlag for vår konklusjon.

Styrets og daglig leders ansvar for årsregnskapet

Styret og daglig leder (ledelsen) er ansvarlige for å utarbeide årsregnskapet og for at det gir et rettviseende bilde i samsvar med regnskapslovens regler og god regnskapsskikk i Norge. Ledelsen er også ansvarlig for slik internkontroll som den finner nødvendig for å kunne utarbeide et regnskap som ikke inneholder vesentlig feilinformasjon, verken som følge av misligheter eller utilsiktede feil.

Ved utarbeidelsen av årsregnskapet må ledelsen ta standpunkt til selskapets evne til fortsatt drift og opplyse om forhold av betydning for fortsatt drift. Forutsetningen om fortsatt drift skal legges til grunn for årsregnskapet så lenge det ikke er sannsynlig at virksomheten vil bli avvirket.

Revisors oppgaver og plikter ved revisjonen av årsregnskapet

Vårt mål er å oppnå betryggende sikkerhet for at årsregnskapet som helhet ikke inneholder vesentlig feilinformasjon, verken som følge av misligheter eller utilsiktede feil, og å avgi en revisjonsberetning som inneholder vår konklusjon. Betryggende sikkerhet er en høy grad av sikkerhet, men ingen garanti for at en revisjon utført i samsvar med ISA-ene, alltid vil avdekke vesentlig feilinformasjon. Feilinformasjon kan oppstå som følge av misligheter eller utilsiktede feil.

*E.K. Revisjon AS, Pirsenteret, Havnegata 9, 7010 Trondheim
Org. nr.: 990 455 376 MVA
Statsautoriserte revisorer, medlemmer av Den Norske Revisorforening*




Feilinformasjon er å anse som vesentlig dersom den enkeltvis eller samlet med rimelighet kan forventes å påvirke de økonomiske beslutningene som brukerne foretar på grunnlag av årsregnskapet.

For videre beskrivelse av revisors oppgaver og plikter vises det til:
<https://revisorforeningen.no/revisjonsberetninger>

Trondheim, 6. september 2024

E.K. Revisjon AS


Ingebrigt Eidsmo

Statsautorisert revisor



Årsregnskap 2023

Vefsn Sveis Eiendom AS

Resultatregnskap
Balanse
Noter til regnskapet

Org.nr.: 982 164 664



Resultatregnskap 01.01. - 31.12.			
Vefsn Sveis Eiendom AS			
Driftsinntekter og driftskostnader	Note	2023	2022
Salgsinntekt		2 130 530	3 101 680
Annen driftsinntekt		0	4 081 584
Sum driftsinntekter		2 130 530	7 183 264
Varekostnad		66 170	0
Avskrivning på driftsmidler	1	496 297	487 679
Annen driftskostnad	2	2 211 288	1 922 153
Sum driftskostnader		2 773 755	2 409 832
Driftsresultat		-643 224	4 773 432
Finansinntekter og finanskostnader			
Renteinntekter		118 508	25 655
Nedskrivning av andre finansielle anleggsmidler	3	368 891	0
Rentekostnader		868 423	659 557
Andre finanskostnader		0	4 574
Resultat av finansposter		-1 118 806	-638 476
Resultat før skattekostnad		-1 762 030	4 134 956
Skattekostnad på resultat	4	0	0
Resultat		-1 762 030	4 134 956
Årsresultat	5	-1 762 030	4 134 956
Overføringer			
Avsatt til annen egenkapital		0	4 134 956
Overført fra annen egenkapital		-1 762 030	0
Sum overføringer		-1 762 030	4 134 956




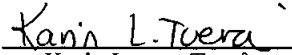
Balanse pr 31.12.			
Vefsn Sveis Eiendom AS			
EIENDELER	Note	31.12.2023	31.12.2022
Anleggsmidler			
Varige driftsmidler			
Tomt og bygninger	1, 6	17 876 246	18 358 625
Inventar og driftsutstyr	1	52 075	65 993
Sum varige driftsmidler		17 928 321	18 424 618
Finansielle anleggsmidler			
Investeringer i datterselskap	3	0	368 891
Sum finansielle anleggsmidler		0	368 891
Sum anleggsmidler		17 928 321	18 793 509
Omløpsmidler			
Fordringer			
Kundefordringer	6, 7	188 427	468 729
Andre kortsiktige fordringer	7	878 654	1 282 875
Sum fordringer		1 067 081	1 751 604
Bankinnskudd		4 648 248	6 071 123
Sum omløpsmidler		5 715 329	7 822 728
SUM EIENDELER		23 643 650	26 616 237



Balanse pr 31.12.			
Vefsn Sveis Eiendom AS			
EGENKAPITAL OG GJELD	Note	31.12.2023	31.12.2022
Egenkapital			
Innskutt egenkapital			
Aksjekapital	5, 8	669 000	669 000
Sum innskutt egenkapital		<u>669 000</u>	<u>669 000</u>
Opptjent egenkapital			
Annen egenkapital	5	4 044 218	5 806 248
Sum opptjent egenkapital		<u>4 044 218</u>	<u>5 806 248</u>
Sum egenkapital		<u>4 713 218</u>	<u>6 475 248</u>
Gjeld			
Annen langsiktig gjeld			
Gjeld til kredittinstitusjoner	6	12 939 235	13 928 231
Sum annen langsiktig gjeld		<u>12 939 235</u>	<u>13 928 231</u>
Sum langsiktig gjeld		<u>12 939 235</u>	<u>13 928 231</u>
Kortsiktig gjeld			
Leverandørgjeld	7	90 077	94 685
Annen kortsiktig gjeld	7	5 901 120	6 118 072
Sum kortsiktig gjeld		<u>5 991 197</u>	<u>6 212 758</u>
Sum gjeld		<u>18 930 432</u>	<u>20 140 989</u>
SUM EGENKAPITAL OG GJELD		<u>23 643 650</u>	<u>26 616 237</u>

Mosjøen, 06.09.2024
Styret i Vefsn Sveis Eiendom AS


Per Inge Håkon Tverå
Styreleder


Karin Larsen Tverå
Daglig leder

Vefsn Sveis Eiendom AS Side 4



Regnskapsprinsipper

Årsregnskapet er satt opp i samsvar med regnskapsloven og NRS 8 - God regnskapsskikk for små foretak.

Driftsinntekter

Inntektsføring ved salg av varer skjer på leveringstidspunktet. Tjenester inntektsføres etter hvert som de leveres.

Skatt

Skattekostnaden i resultatregnskapet omfatter både periodens betalbare skatt og endring i utsatt skatt. Utsatt skatt er beregnet med 22 % på grunnlag av de midlertidige forskjeller som eksisterer mellom regnskapsmessige og skattemessige verdier, samt ligningsmessig underskudd til fremføring ved utgangen av regnskapsåret. Skatteøkende og skattereduserende midlertidige forskjeller som reverserer eller kan reverseres i samme periode er utlignet og nettoført.

Klassifisering og vurdering av anleggsmidler

Anleggsmidler omfatter eiendeler bestemt til varig eie og bruk. Anleggsmidler er vurdert til anskaffelseskost. Varige driftsmidler balanseføres og avskrives over driftsmidlets økonomiske levetid. Avskrivningsperioden for fast eiendom anskaffet etter 2009 er dekomponert i en del som gjelder råbygget og en del som gjelder faste tekniske installasjoner. Varige driftsmidler nedskrives til gjenvinnbart beløp ved verdifall som forventes ikke å være forbigående. Gjenvinnbart beløp er det høyeste av netto salgsverdi og verdi i bruk. Verdi i bruk er nåverdi av fremtidige kontantstrømmer knyttet til eiendelen. Nedskrivningen reverseres når grunnlaget for nedskrivningen ikke lenger er til stede.

Klassifisering og vurdering av omløpsmidler

Omløpsmidler og kortsiktig gjeld omfatter normalt poster som forfaller til betaling innen ett år etter balansedagen, samt poster som knytter seg til varekretsløpet. Omløpsmidler vurderes til laveste verdi av anskaffelseskost og virkelig verdi.

Aksjer i datterselskap

Datterselskap vurderes etter kostmetoden i selskapsregnskapet. Investeringen er vurdert til anskaffelseskost for aksjene med mindre nedskrivning har vært nødvendig. Det er foretatt nedskrivning til virkelig verdi når verdifall skyldes årsaker som ikke kan forventes å være forbigående og det må anses nødvendig etter god regnskapsskikk. Nedskrivninger er reversert når grunnlaget for nedskrivning ikke lenger er til stede.

Utbytte, konsernbidrag og andre utdelinger fra datterselskap er inntektsført samme år som det er avsatt i givers regnskap. Overstiger utbytte / konsernbidraget andelen av opptjent resultat etter anskaffelsestidspunktet, representerer den overskytende del tilbakebetaling av investert kapital, og utdelingene er fratrukket investeringens verdi i balansen til morselskapet.

Fordringer

Kundefordringer og andre fordringer oppføres til pålydende etter fradrag for avsetning til forventet tap. Avsetning til tap gjøres på grunnlag av en individuell vurdering av de enkelte fordringene.



Note 1 Anleggsmidler

	Bygninger og tomter	Driftsløsøre, inventar ol.	Sum
Anskaffelseskost pr. 01.01.23	23 242 933	243 592	23 486 525
= Anskaffelseskost 31.12.23	23 242 933	243 592	23 486 525
Akkumulerte avskrivninger 31.12.23	5 366 687	191 517	5 558 204
= Bokført verdi 31.12.23	17 876 246	52 075	17 928 321
Årets ordinære avskrivninger	482 379	13 918	496 297
Økonomisk levetid	30-50 år	5 år	

Note 2 Lønnskostnader

Selskapet har ingen ansatte.

Det er ikke gitt lån/sikkerhetsstillelse til daglig ledelse, styrets leder eller andre nærstående parter.

Note 3 Datterselskap

Datterselskap:	Forretning- kontor	Eierandel/ Stemme- andel	Egenkapital siste år 100%	Resultat siste år 100%	Balansført verdi
Midt Norsk Bemanning AS	Mosjøen	100%	11 810	84 430	0

Aksjeverdi i Midt Norsk bemanning AS er skrevet ned til kr 0 i 2023.



Note 4 Skatt

Årets skattekostnad	2023	2022
Resultatført skatt på ordinært resultat:		
Betalbar skatt	0	0
Endring i utsatt skattefordel	0	0
Skattekostnad ordinært resultat	0	0
Skattepliktig inntekt:		
Ordinært resultat før skatt	-1 762 030	4 134 956
Permanente forskjeller	368 891	0
Endring i midlertidige forskjeller	1 313 159	-3 114 273
Anvendelse av fremførbart underskudd	0	-1 020 683
Skattepliktig inntekt	-79 980	0
Betalbar skatt i balansen:		
Betalbar skatt på årets resultat	0	0
Sum betalbar skatt i balansen	0	0

Skatteeffekten av midlertidige forskjeller som har gitt opphav til utsatt skatt og utsatte skattefordeler, spesifisert på typer av midlertidige forskjeller

	2023	2022	Endring
Varige driftsmidler	-1 214 885	-799 996	414 889
Fordringer	48 545	301 926	253 380
Gevinst – og tapskonto	2 579 558	3 224 448	644 890
Sum	1 413 218	2 726 377	1 313 159
Akkumulert fremførbart underskudd	-3 038 966	-2 958 987	79 980
Inngår ikke i beregningen av utsatt skatt	1 625 748	232 609	-1 393 139
Grunnlag for utsatt skattefordel	0	0	0
Utsatt skattefordel (22 %)	0	0	0

I henhold til god regnskapsskikk balanseføres ikke utsatt skattefordel.



Note 5 Egenkapital

	Aksjekapital	Annen egenkapital	Sum
Pr. 31.12.2022	669 000	5 806 248	6 475 248
Pr. 01.01.2023	669 000	5 806 248	6 475 248
Årets underskudd		-1 762 030	-1 762 030
Pr. 31.12.2023	669 000	4 044 218	4 713 218

Note 6 Fordringer og gjeld

	2023	2022
Langsiktig gjeld med andel forfall senere enn 5 år		
Gjeld til kredittinstitusjoner	12 939 235	13 928 231
Sum	12 939 235	13 928 231
Gjeld sikret ved pant	12 939 235	13 928 231
Pantsatte eiendeler:		
Tomter, bygninger	17 876 246	18 358 625
Utestående fordringer	188 427	468 729
Sum	18 064 672	18 827 354

Note 7 Mellomværende med selskap i samme konsern m.v.

	Kundefordringer		Andre fordringer	
	2023	2022	2023	2022
Foretak i samme konsern	223 285	150 868	845 075	1 007 165
Sum	223 285	150 868	845 075	1 007 165

	Leverandørgjeld		Annen langsiktig gjeld	
	2023	2022	2023	2022
Foretak i samme konsern	0	0	5 741 817	6 384 848
Sum	0	0	5 741 817	6 384 848



Note 8 Aksjekapital, aksjonærer m.v.

Aksjekapitalen i Vefsn Sveis Eiendom AS pr. 31.12 består av:

	Antall	Pålydende	Balanseført
A-aksjer	70	669	46 830
B-aksjer	930	669	622 170
Sum	1 000		669 000

A-aksjene har fulle rettigheter. B-aksjene har ikke stemmerett, men har for øvrig fulle rettigheter etter aksjelovens bestemmelser.

Oversikt over aksjonærer pr. 31.12.2023:

	A-aksjer	B-aksjer	Sum antall	Eierandel	Stemmeandel
Vefsn Sveis Holding AS	70	930	1 000	100 %	100 %
Sum	70	930	1 000	100 %	100 %