



ÅRSREGNSKAPET FOR REGNSKAPSÅRET 2024 - GENERELL INFORMASJON

Enheten

Organisasjonsnummer: 919 488 905
Organisasjonsform: Aksjeselskap
Foretaksnavn: JOHN-ERIK KARLSEN INVEST AS
Forretningsadresse: Eiksveien 32B
1359 EIKSMARKA

Regnskapsår

Årsregnskapets periode: 01.01.2024 - 31.12.2024

Konsern

Morselskap i konsern: Nei

Regnskapsregler

Regler for små foretak benyttet: Ja
Benyttet ved utarbeidelsen av årsregnskapet til selskapet: Regnskapslovens alminnelige regler

Årsregnskapet fastsatt av kompetent organ

Bekreftet av representant for selskapet: Yvonne Skramstad
Dato for fastsettelse av årsregnskapet: 30.05.2025

Grunnlag for avgivelse

År 2024: Årsregnskapet er elektronisk innlevert
År 2023: Tall er hentet fra elektronisk innlevert årsregnskap fra 2024

Det er ikke krav til at årsregnskapet m.v. som sendes til Regnskapsregisteret er undertegnet. Kontrollen på at dette er utført ligger hos revisor/enhetens øverste organ. Sikkerheten ivaretas ved at innsender har rolle/rettighet for innsending av årsregnskapet via Altinn, og ved at det bekreftes at årsregnskapet er fastsatt av kompetent organ.

Brønnøysundregistrene, 15.06.2025



Resultatregnskap

Beløp i: NOK	Note	2024	2023
RESULTATREGNSKAP			
Kostnader			
Lønnskostnad	1		
Annen driftskostnad	1	48 992	40 797
Sum kostnader		48 992	40 797
Driftsresultat		-48 992	-40 797
Finansinntekter og finanskostnader			
Inntekt på investering i tilknyttet selskap	5	4 485 294	
Annen renteinntekt		1 861 093	1 505 627
Annen finansinntekt		30 706	
Verdiøkning markedsbaserte omløpsmidler		1 258 591	737 897
Sum finansinntekter		7 635 685	2 243 524
Annen rentekostnad		2 967	226
Annen finanskostnad	6		
Sum finanskostnader		2 967	226
Netto finans		7 632 718	2 243 298
Resultat før skattekostnad		7 583 726	2 202 501
Skattekostnad på resultat	2	435 021	322 263
Årsresultat	7	7 148 705	1 880 238
Årsresultat etter minoritetsinteresser		7 148 705	1 880 238
Totalresultat		7 148 705	1 880 238
Overføringer og disponeringer			
Avsatt til annen egenkapital		7 148 705	1 880 238
Sum overføringer og disponeringer		7 148 705	1 880 238



Balanse

Beløp i: NOK	Note	2024	2023
BALANSE - EIENDELER			
Anleggsmidler			
Immaterielle eiendeler			
Utsatt skattefordel	2		
Finansielle anleggsmidler			
Investering i annet foretak i samme konsern	3		
Lån til foretak i samme konsern	5		
Investeringer i tilknyttet selskap	3	124 222 901	124 222 901
Andre langsiktige fordringer	4, 5	21 123 603	19 695 667
Sum finansielle anleggsmidler		145 346 504	143 918 568
Sum anleggsmidler		145 346 504	143 918 568
Omløpsmidler			
Varer			
Fordringer			
Andre kortsiktige fordringer	5	4 485 294	
Sum fordringer		4 485 294	
Investeringer			
Aksjer og andeler i foretak i samme konsern	3		
Markedsbaserte aksjer	6	11 147 584	9 585 909
Markedsbaserte obligasjoner	6		
Andre markedsbaserte finansielle instrumenter	6		
Sum investeringer		11 147 584	9 585 909
Bankinnskudd, kontanter og lignende			
Bankinnskudd, kontanter o.l.		3 696 167	3 909 609
Sum bankinnskudd, kontanter og lignende		3 696 167	3 909 609
Sum omløpsmidler		19 329 045	13 495 518
SUM EIENDELER		164 675 548	157 414 086



Balanse

Beløp i: NOK	Note	2024	2023
BALANSE - EGENKAPITAL OG GJELD			
Egenkapital			
Innskutt egenkapital			
Aksjekapital	8	1 001 000	1 001 000
Overkurs		118 685 252	118 685 252
Annen innskutt egenkapital		4 575	4 575
Sum innskutt egenkapital		119 690 827	119 690 827
Opptjent egenkapital			
Annen egenkapital		39 612 008	36 948 597
Udisponert resultat			
Sum opptjent egenkapital		39 612 008	36 948 597
Sum egenkapital	7	159 302 835	156 639 425
Gjeld			
Langsiktig gjeld			
Utsatt skatt	2		
Annen langsiktig gjeld			
Gjeld til kredittinstitusjoner	4		
Langsiktig konserngjeld	4, 5		
Sum langsiktig gjeld		0	0
Kortsiktig gjeld			
Betalbar skatt	2	435 021	322 263
Utbytte	5	4 937 692	452 398
Annen kortsiktig gjeld	5		
Sum kortsiktig gjeld		5 372 713	774 661
Sum gjeld		5 372 713	774 661
SUM EGENKAPITAL OG GJELD		164 675 548	157 414 086



Brønnøysundregistrene

ÅRSREGNSKAP FOR REGNSKAPSÅRET 2024 - GENERELL INFORMASJON

Journalnummer: 2025 519782

Enheten

Organisasjonsnummer: 919 488 905
Organisasjonsform: Aksjeselskap
Foretaksnavn: JOHN-ERIK KARLSEN INVEST AS
Forretningsadresse: Eiksveien 32B
1359 EIKSMARKA

Regnskapsår

Årsregnskapets periode: 01.01.2024 - 31.12.2024

Konsern

Morselskap i konsern: Nei

Regnskapsregler

Regler for små foretak benyttet: Ja
Benyttet ved utarbeidelsen av
årsregnskapet til selskapet: Regnskapslovens alminnelige regler

Årsregnskapet fastsatt av kompetent organ

Bekreftet av representant for selskapet: Yvonne Skramstad
Dato for fastsettelse av årsregnskapet: 30.05.2025

Grunnlag for avgivelse

År 2024: Årsregnskap er elektronisk innlevert.
År 2023: Tall er hentet fra elektronisk innlevert årsregnskap fra 2024.

Det er ikke krav til at årsregnskapet m.v. som sendes til Regnskapsregisteret er undertegnet. Kontrollen på at dette er utført ligger hos revisor/enhetens øverste organ. Sikkerheten ivaretas ved at innsender har rolle/rettighet for innsending av årsregnskapet via Altinn, og ved at det bekreftes at årsregnskapet er fastsatt av kompetent organ.

Brønnøysundregistrene, 14.06.2025



Organisasjonsnr: 919 488 905
JOHN-ERIK KARLSEN INVEST AS

RESULTATREGNSKAP

Beløp i: NOK	Note	2024	2023
RESULTATREGNSKAP			
Kostnader			
Lønnskostnad	1		
Annen driftskostnad	1	48 992	40 797
Sum kostnader		48 992	40 797
Driftsresultat		-48 992	-40 797
Finansinntekter og finanskostnader			
Inntekt på investering i tilknyttet selskap	5	4 485 294	
Annen renteinntekt		1 861 093	1 505 627
Annen finansinntekt		30 706	
Verdiøkning markedsbaserte omløpsmidler		1 258 591	737 897
Sum finansinntekter		7 635 685	2 243 524
Annen rentekostnad		2 967	226
Annen finanskostnad	6		
Sum finanskostnader		2 967	226
Netto finans		7 632 718	2 243 298
Resultat før skattekostnad		7 583 726	2 202 501
Skattekostnad på resultat	2	435 021	322 263
Årsresultat	7	7 148 705	1 880 238
Årsresultat etter minoritetsinteresser		7 148 705	1 880 238
Totalresultat		7 148 705	1 880 238
Overføringer og disponeringer			
Avsatt til annen egenkapital		7 148 705	1 880 238
Sum overføringer og disponeringer		7 148 705	1 880 238



Organisasjonsnr: 919 488 905
JOHN-ERIK KARLSEN INVEST AS

BALANSE

Beløp i: NOK	Note	2024	2023
BALANSE - EIENDELER			
Anleggsmidler			
Immaterielle eiendeler			
Utsatt skattefordel	2		
Finansielle anleggsmidler			
Investering i annet foretak i samme konsern	3		
Lån til foretak i samme konsern	5		
Investeringer i tilknyttet selskap	3	124 222 901	124 222 901
Andre langsiktige fordringer	4, 5	21 123 603	19 695 667
Sum finansielle anleggsmidler		145 346 504	143 918 568
Sum anleggsmidler		145 346 504	143 918 568
Omløpsmidler			
Varer			
Fordringer			
Andre kortsiktige fordringer	5	4 485 294	
Sum fordringer		4 485 294	
Investeringer			
Aksjer og andeler i foretak i samme konsern	3		
Markedsbaserte aksjer	6	11 147 584	9 585 909
Markedsbaserte obligasjoner	6		
Andre markedsbaserte finansielle instrumenter	6		
Sum investeringer		11 147 584	9 585 909
Bankinnskudd, kontanter og lignende			
Bankinnskudd, kontanter o. l.		3 696 167	3 909 609
Sum bankinnskudd, kontanter og lignende		3 696 167	3 909 609
Sum omløpsmidler		19 329 045	13 495 518
SUM EIENDELER		164 675 548	157 414 086
BALANSE - EGENKAPITAL OG GJELD			



Egenkapital			
Innskutt egenkapital			
Aksjekapital	8	1 001 000	1 001 000
Overkurs		118 685 252	118 685 252
Annen innskutt egenkapital		4 575	4 575
Sum innskutt egenkapital		119 690 827	119 690 827
Opptjent egenkapital			
Annen egenkapital		39 612 008	36 948 597
Udisponert resultat			
Sum opptjent egenkapital		39 612 008	36 948 597
Sum egenkapital	7	159 302 835	156 639 425
Gjeld			
Langsiktig gjeld			
Utsatt skatt	2		
Annen langsiktig gjeld			
Gjeld til			
kredittinstitusjoner	4		
Langsiktig konserngjeld	4, 5		
Sum langsiktig gjeld		0	0
Kortsiktig gjeld			
Betalbar skatt	2	435 021	322 263
Utbytte	5	4 937 692	452 398
Annen kortsiktig gjeld	5		
Sum kortsiktig gjeld		5 372 713	774 661
Sum gjeld		5 372 713	774 661
SUM EGENKAPITAL OG GJELD		164 675 548	157 414 086



Organisasjonsnr: 919 488 905
JOHN-ERIK KARLSEN INVEST AS

NOTEOPPLYSNINGER - SELSKAP - alle poster oppgitt i hele tall

Note

1

Antall årsverk i regnskapsåret
0.00

Sum Beløp

Balanseført verdi 31.12. Varige driftsmidler Immaterielle eiend.

Konsernregnskap

Morselskapet sitt navn

Forretningskontor for morselskapet

Begrunnelse for at datterselskap er utelatt fra konsolideringen

Samlet beløp - tilknyttet selskap Årets Fjorårets

Samlet beløp - foretak i samme konsern Årets Fjorårets

Samlet beløp - foretak i samme konsern Årets Fjorårets

Samlet beløp - felles kontrollert virksomhet Årets Fjorårets

Pantstillelse Beløp

Beholdning av egne aksjer Antall Pålydende Andel av aksjek.



Shape the future
with confidence

Statsautoriserte revisorer
Ernst & Young AS

Stortorvet 7, 0155 Oslo
Postboks 1156 Sentrum, 0107 Oslo

Foretaksregisteret: NO 976 389 387 MVA
Tlf: +47 24 00 24 00

www.ey.no
Medlemmer av Den norske Revisorforening

Til generalforsamlingen i John-Erik Karlsen Invest AS

UAVHENGIG REVISORS BERETNING

Konklusjon

Vi har revidert årsregnskapet for John-Erik Karlsen Invest AS som består av balanse per 31. desember 2024, resultatregnskap for regnskapsåret avsluttet per denne datoen og noter til årsregnskapet, herunder et sammendrag av viktige regnskapsprinsipper.

Etter vår mening

- oppfyller årsregnskapet gjeldende lovkrav, og
- gir årsregnskapet et rettviseende bilde av selskapets finansielle stilling per 31. desember 2024 og av dets resultater for regnskapsåret avsluttet per denne datoen i samsvar med regnskapslovens regler og god regnskapsskikk i Norge.

Grunnlag for konklusjon

Vi har gjennomført revisjonen i samsvar med International Standards on Auditing (ISA-ene). Våre oppgaver og plikter i henhold til disse standardene er beskrevet nedenfor under *Revisors oppgaver og plikter ved revisjonen av årsregnskapet*. Vi er uavhengige av selskapet i samsvar med kravene i relevante lover og forskrifter i Norge og *International Code of Ethics for Professional Accountants* (inkludert internasjonale uavhengighetsstandarder) utstedt av International Ethics Standards Board for Accountants (IESBA-reglene), og vi har overholdt våre øvrige etiske forpliktelser i samsvar med disse kravene. Innhentet revisjonsbevis er etter vår vurdering tilstrekkelig og hensiktsmessig som grunnlag for vår konklusjon.

Ledelsens ansvar for årsregnskapet

Styret (ledelsen) er ansvarlig for å utarbeide årsregnskapet og for at det gir et rettviseende bilde i samsvar med regnskapslovens regler og god regnskapsskikk i Norge. Ledelsen er også ansvarlig for slik intern kontroll som den finner nødvendig for å kunne utarbeide et årsregnskap som ikke inneholder vesentlig feilinformasjon, verken som følge av misligheter eller utilsiktede feil.

Ved utarbeidelsen av årsregnskapet må ledelsen ta standpunkt til selskapets evne til fortsatt drift og opplyse om forhold av betydning for fortsatt drift. Forutsetningen om fortsatt drift skal legges til grunn for årsregnskapet med mindre ledelsen enten har til hensikt å avvike selskapet eller virksomheten, eller ikke har noe annet realistisk alternativ.

Revisors oppgaver og plikter ved revisjonen av årsregnskapet

Vårt mål er å oppnå betryggende sikkerhet for at årsregnskapet som helhet ikke inneholder vesentlig feilinformasjon, verken som følge av misligheter eller utilsiktede feil, og å avgi en revisjonsberetning som inneholder vår konklusjon. Betyggende sikkerhet er en høy grad av sikkerhet, men ingen garanti for at en revisjon utført i samsvar med ISA-ene, alltid vil avdekke vesentlig feilinformasjon. Feilinformasjon kan oppstå som følge av misligheter eller utilsiktede feil. Feilinformasjon er å anse som vesentlig dersom den enkeltvis eller samlet med rimelighet kan forventes å påvirke de økonomiske beslutningene som brukerne foretar, på grunnlag av årsregnskapet.

Som del av en revisjon i samsvar med ISA-ene, utøver vi profesjonelt skjønn og utviser profesjonell skepsis gjennom hele revisjonen. I tillegg:



**Shape the future
with confidence**

- identifiserer og vurderer vi risikoen for vesentlig feilinformasjon i årsregnskapet, enten det skyldes misligheter eller utilsiktede feil. Vi utformer og gjennomfører revisjonshandlinger for å håndtere slike risikoer, og innhenter revisjonsbevis som er tilstrekkelig og hensiktsmessig som grunnlag for vår konklusjon. Risikoen for at vesentlig feilinformasjon som følge av misligheter ikke blir avdekket, er høyere enn for feilinformasjon som skyldes utilsiktede feil, siden misligheter kan innebære samarbeid, forfalskning, bevisste utelatelser, uriktige fremstillinger eller overstyring av intern kontroll.
- opparbeider vi oss en forståelse av den interne kontrollen som er relevant for revisjonen, for å utforme revisjonshandlinger som er hensiktsmessige etter omstendighetene, men ikke for å gi uttrykk for en mening om effektiviteten av selskapets interne kontroll.
- evaluerer vi om de anvendte regnskapsprinsippene er hensiktsmessige og om regnskapsestimatene og tilhørende noteopplysninger utarbeidet av ledelsen er rimelige.
- konkluderer vi på om ledelsens bruk av fortsatt drift-forutsetningen er hensiktsmessig, og, basert på innhentede revisjonsbevis, hvorvidt det foreligger vesentlig usikkerhet knyttet til hendelser eller forhold som kan skape betydelig tvil om selskapets evne til fortsatt drift. Dersom vi konkluderer med at det eksisterer vesentlig usikkerhet, kreves det at vi i revisjonsberetningen henleder oppmerksomheten på tilleggsopplysningene i årsregnskapet, eller, dersom slike tilleggsopplysninger ikke er tilstrekkelige, at vi modifiserer vår konklusjon. Våre konklusjoner er basert på revisjonsbevis innhentet frem til datoen for revisjonsberetningen. Etterfølgende hendelser eller forhold kan imidlertid medføre at selskapet ikke kan fortsette driften.
- evaluerer vi den samlede presentasjonen, strukturen og innholdet i årsregnskapet, inkludert tilleggsopplysningene, og hvorvidt årsregnskapet gir uttrykk for de underliggende transaksjonene og hendelsene på en måte som gir et rettviseende bilde.

Vi kommuniserer med styret blant annet om det planlagte innholdet i og tidspunktet for revisjonsarbeidet og eventuelle vesentlige funn i revisjonen, herunder vesentlige svakheter i den interne kontrollen som vi avdekker gjennom revisjonen.

Oslo, 26. mai 2025
ERNST & YOUNG AS

Revisjonsberetningen er signert elektronisk

Åshild Engen
statsautorisert revisor

Penneo Dokumentnøkkel: 7EUUV-M2P11-CD3H3-AN7P9-L89F1-P5K25



PENNEO

Signaturene i dette dokumentet er juridisk bindende. Dokument signert med "Penneo™ - sikker digital signatur". De signerende parter sin identitet er registrert, og er listet nedenfor.

"Med min signatur bekrefter jeg alle datoer og innholdet i dette dokument."

Engen, Åshild

Statsautorisert revisor

På vegne av: Ernst & Young AS

Serienummer: no_bankid:9578-5997-4-456872

IP: 147.161.xxx.xxx

2025-05-26 20:42:14 UTC



Penneo Dokumentnøkkel: 7EUUV-M2P11-CD3H3-AN7P9-L89FT-P5K2S

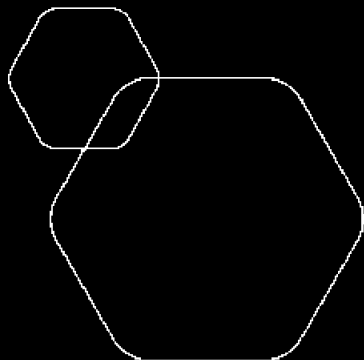
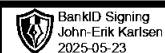
Dette dokumentet er signert digitalt via [Penneo.com](https://penneo.com). De signerte dataene er validert ved hjelp av den matematiske hashverdien av det originale dokumentet. All kryptografisk bevisføring er innebygd i denne PDF-en for fremtidig validering.

Dette dokumentet er forseglest med et kvalifisert elektronisk segl. For mer informasjon om Penneos kvalifiserte tillitstjenester, se <https://eutl.penneo.com>.

Slik kan du bekrefte at dokumentet er originalt

Når du åpner dokumentet i Adobe Reader, kan du se at det er sertifisert av **Penneo A/S**. Dette beviser at innholdet i dokumentet ikke har blitt endret siden tidspunktet for signeringen. Bevis for de individuelle signatørens digitale signaturer er vedlagt dokumentet.

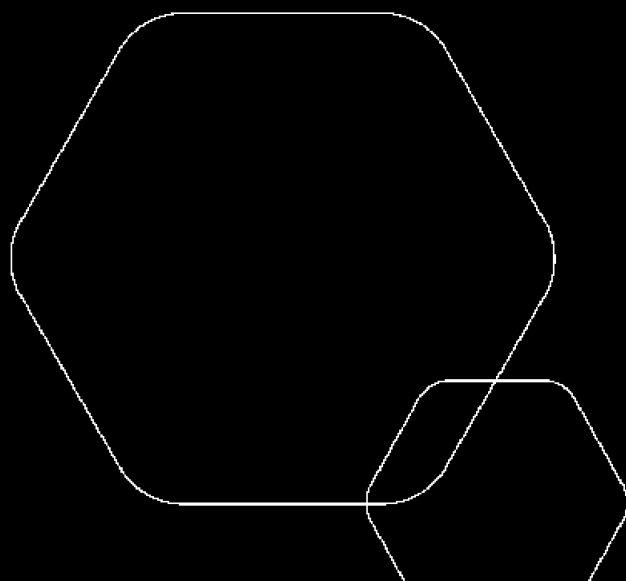
Du kan bekrefte de kryptografiske bevisene ved hjelp av Penneos validator, <https://penneo.com/validator>, eller andre valideringsverktøy for digitale signaturer.



Årsregnskap 2024

John-Erik Karlsen Invest AS

Resultatregnskap
Balanse
Noter til regnskapet



Org.nr.: 919 488 905



RESULTATREGNSKAP 01.01.-31.12.

JOHN-ERIK KARLSEN INVEST AS			
	Note	2024	2023
Annen driftskostnad	1	48 992	40 797
Sum driftskostnader		48 992	40 797
Driftsresultat		-48 992	-40 797
FINANSINTEKTER OG FINANSKOSTNADER			
Inntekt på investering i tilknyttet selskap	5	4 485 294	0
Annen renteinntekt		1 861 093	1 505 627
Annen finansinntekt		30 706	0
Verdiøkning markedsbaserte omløpsmidler		1 258 591	737 897
Annen rentekostnad		2 967	226
Resultat av finansposter		7 632 718	2 243 298
Resultat før skattekostnad		7 583 726	2 202 501
Skattekostnad på resultat	2	435 021	322 263
Resultat		7 148 705	1 880 238
Årsresultat	7	7 148 705	1 880 238
OVERFØRINGER			
Avsatt til annen egenkapital		7 148 705	1 880 238
Sum overføringer		7 148 705	1 880 238



BALANSE 31.12.

JOHN-ERIK KARLSEN INVEST AS

EIENDELER	Note	2024	2023
ANLEGGSMIDLER			
FINANSIELLE ANLEGGSMIDLER			
Investeringer i tilknyttet selskap	3	124 222 901	124 222 901
Andre langsiktige fordringer	4, 5	21 123 603	19 695 667
Sum finansielle anleggsmidler		145 346 504	143 918 568
Sum anleggsmidler		145 346 504	143 918 568
OMLØPSMIDLER			
FORDRINGER			
Andre kortsiktige fordringer	5	4 485 294	0
Sum fordringer		4 485 294	0
INVESTERINGER			
Markedsbaserte aksjer	6	11 147 584	9 585 909
Sum investeringer		11 147 584	9 585 909
Bankinnskudd, kontanter o.l.		3 696 167	3 909 609
Sum omløpsmidler		19 329 045	13 495 518
Sum eiendeler		164 675 548	157 414 086



BALANSE 31.12.

JOHN-ERIK KARLSEN INVEST AS

EGENKAPITAL OG GJELD	Note	2024	2023
EGENKAPITAL			
INNSKUTT EGENKAPITAL			
Aksjekapital	8	1 001 000	1 001 000
Overkurs		118 685 252	118 685 252
Annen innskutt egenkapital		4 575	4 575
Sum innskutt egenkapital		119 690 827	119 690 827
OPPTJENT EGENKAPITAL			
Annen egenkapital		39 612 008	36 948 597
Sum opptjent egenkapital		39 612 008	36 948 597
Sum egenkapital	7	159 302 835	156 639 425
GJELD			
KORTSIKTIG GJELD			
Betalbar skatt	2	435 021	322 263
Utbytte	5	4 937 692	452 398
Sum kortsiktig gjeld		5 372 713	774 661
Sum gjeld		5 372 713	774 661
Sum egenkapital og gjeld		164 675 548	157 414 086

Jar, 23.05.2025

Styret i John-Erik Karlsen Invest AS

John-Erik Karlsen
styreleder



Regnskapsprinsipper

Årsregnskapet er satt opp i samsvar med regnskapsloven og NRS 8 - God regnskapsskikk for små foretak.

SKATT

Skattekostnaden i resultatregnskapet omfatter både periodens betalbare skatt og endring i utsatt skatt. Utsatt skatt er beregnet med gjeldende skattesats på grunnlag av de midlertidige forskjeller som eksisterer mellom regnskapsmessige og skattemessige verdier, samt ligningsmessig underskudd til fremføring ved utgangen av regnskapsåret. Skatteøkende og skattereduserende midlertidige forskjeller som reverserer eller kan reverseres i samme periode er utlignet og nettoført. Utsatt skattefordel er ikke balanseført i henhold til God regnskapsskikk for små foretak.

KLASSIFISERING OG VURDERING AV BALANSEPOSTER

Omløpsmidler og kortsiktig gjeld omfatter poster som forfaller til betaling innen ett år etter anskaffelsestidspunktet, samt poster som knytter seg til varekretsløpet. Øvrige poster er klassifisert som anleggsmiddel/langsiktig gjeld.

Omløpsmidler vurderes til laveste av anskaffelseskost og virkelig verdi. Kortsiktig gjeld balanseføres til nominelt beløp på opptakstidspunktet.

Anleggsmidler vurderes til anskaffelseskost, fratrukket av- og nedskrivninger. Langsiktig gjeld balanseføres til nominelt beløp på etableringstidspunktet.

TILKNYTTET SELSKAP

Selskapets eierandeler i tilknyttede selskaper vurderes etter kostmetoden. Investeringen er vurdert til anskaffelseskost for aksjene, med mindre nedskrivning har vært nødvendig. Det er foretatt nedskrivning til virkelig verdi når verdifall skyldes årsaker som ikke kan antas å være forbigående og det må anses nødvendig etter god regnskapsskikk. Nedskrivninger er reversert når grunnlaget for nedskrivning ikke lenger er til stede.

Mottatt utbytte og andre utdelinger fra selskapene inntektsføres som annen finansinntekt.

FORDRINGER

Fordringer oppføres til pålydende etter fradrag for avsetning til forventet tap. Avsetning til tap gjøres på grunnlag av en individuell vurdering av de enkelte fordringene.

MARKEDSBASERTE AKSJER

Verdsettelsen av markedsbaserte aksjer foretas på grunnlag av markedsverdien på balansedagen.

Note 1 Lønnskostnader

John-Erik Karlsen Invest AS har ikke hatt lønns- eller personalkostnader i 2024 og det foreligger heller ingen slike forpliktelser.

Pensjon

Selskapet har ingen ansatte og har derfor ingen forpliktelser relatert til tjenestepensjonsordning.



Note 2 Skatt

Årets skattekostnad	2024	2023
Resultatført skatt på ordinært resultat:		
Betalbar skatt	435 021	322 263
Endring i utsatt skattefordel	0	0
Skattekostnad ordinært resultat	435 021	322 263
Skattepliktig inntekt:		
Ordinært resultat før skatt	7 583 726	2 202 501
Permanente forskjeller	-5 606 359	-737 671
Skattepliktig inntekt	1 977 366	1 464 830
Betalbar skatt i balansen:		
Betalbar skatt på årets resultat	435 021	322 263
Sum betalbar skatt i balansen	435 021	322 263

Note 3 Datterselskap, TS og FKV

	Kontor- kommune	Eier- andel	Stemme- andel	Balanseført verdi	Egenkapital	Resultat
Karlsen Invest LLC	Bærum	44,85 %	37,00 %	124 222 901	276 954 397	9 944 861
Sum				124 222 901	276 954 397	9 944 861

Note 4 Fordringer og gjeld

	2024	2023
Fordringer med forfall senere enn ett år		
Lån til Skogshorn Eiendom AS	21 123 603	19 695 667
Sum	21 123 603	19 695 667

Skogshorn Eiendom AS er et heleid datterselskap av Karlsen Invest LLC.



Note 5 Transaksjoner med nærstående parter

	2024	2023
Fordringer		
Langsiktig lån til Skogshorn Eiendom AS	21 123 603	19 695 667
Fordring til Karlsen Invest LLC vedrørende utbytte	4 485 294	0
Sum	25 608 897	19 695 667
Gjeld		
Skyldig utbytte til aksjonær	4 937 692	452 398
Sum	4 937 692	452 398

John-Erik Karlsen Invest AS har i 2024 inntektsført et tilleggsutbytte på 4 485 294 kr fra datterselskapet Karlsen Invest LLC.

Skogshorn Eiendom AS og GK Gruppen AS er heleide datterselskaper av Karlsen Invest LLC.

Note 6 Markedsbaserte verdipapirer

	Anskaffelses- kost	Balanseført verdi	Markeds- verdi
OMLØPSMIDLER			
DNB Aktiv Rente II C	5 478 883	5 669 253	5 669 253
DNB Global Indeks A	3 250 000	4 616 892	4 616 892
DNB Norge Indeks A	750 000	861 439	861 439
Sum	9 478 883	11 147 584	11 147 584
Sum verdipapirer	9 478 883	11 147 584	11 147 584

Note 7 Egenkapital

	Aksjekapital	Overkurs	Annen Innskutt egenkapital	Annen egenkapital	Sum egenkapital
Pr. 31.12.2023	1 001 000	118 685 252	4 575	36 948 597	156 639 425
Årets resultat				7 148 705	7 148 705
Tilleggsutbytte				-4 485 294	-4 485 294
Pr 31.12.2024	1 001 000	118 685 252	4 575	39 612 008	159 302 835



Note 8 Aksjonærer

AKSJEKAPITALEN I JOHN-ERIK KARLSEN INVEST AS PR. 31.12.2024 BESTÅR AV:

	Antall	Pålydende	Bokført
Ordinære aksjer	1 000	1 001,00	1 001 000
Sum	1 000		1 001 000

EIERSTRUKTUR

	Antall	Eierandel	Stemmeandel
John-Erik Karlsen	1 000	100 %	100 %
Totalt antall aksjer	1 000	100 %	100 %

AKSJER EIET AV MEDLEMMER I STYRET OG DAGLIG LEDER:

Navn	Verv	Ordinære
John-Erik Karlsen	styreleder	1 000
Totalt antall aksjer		1 000

Note 9 Hendelser etter balansedagen

John-Erik Karlsen Invest AS er ikke kjent med at det har vært noen vesentlige hendelser for selskapet etter balansedagen.