



ÅRSREGNSKAPET FOR REGNSKAPSÅRET 2016 - GENERELL INFORMASJON

Enheten

Organisasjonsnummer: 915 553 400
Organisasjonsform: Aksjeselskap
Foretaksnavn: OSLO URBAN ARENA AS
Forretningsadresse: Munkedamsveien 53B
0250 OSLO

Regnskapsår

Årsregnskapets periode: 01.01.2016 - 31.12.2016

Konsern

Morselskap i konsern: Nei

Regnskapsregler

Regler for små foretak benyttet: Ja
Benyttet ved utarbeidelsen av årsregnskapet til selskapet: Regnskapslovens alminnelige regler

Årsregnskapet fastsatt av kompetent organ

Bekreftet av representant for selskapet: Andreas Gustav Borch-Nielsen
Dato for fastsettelse av årsregnskapet: 12.04.2017

Grunnlag for avgivelse

År 2016: Årsregnskapet er elektronisk innlevert
År 2015: Tall er hentet fra elektronisk innlevert årsregnskap fra 2016

Det er ikke krav til at årsregnskapet m.v. som sendes til Regnskapsregisteret er undertegnet. Kontrollen på at dette er utført ligger hos revisor/enhetens øverste organ. Sikkerheten ivaretas ved at innsender har rolle/rettighet for innsending av årsregnskapet via Altinn, og ved at det bekreftes at årsregnskapet er fastsatt av kompetent organ.

Brønnøysundregistrene, 28.07.2019



Resultatregnskap

Beløp i: NOK	Note	2016	2015
RESULTATREGNSKAP			
Inntekter			
Salgsinntekt		1 617 970	1 708 691
Sum inntekter		1 617 970	1 708 691
Kostnader			
Varekostnad		1 395 278	1 018 231
Lønnskostnad			111
Avskrivning på varige driftsmidler og immaterielle eiendeler	3	13 333	3 333
Annen driftskostnad	5	431 348	633 865
Sum kostnader		1 839 959	1 655 540
Driftsresultat		-221 989	53 151
Finansinntekter og finanskostnader			
Annen renteinntekt			73
Annen finansinntekt		3 531	2 020
Sum finansinntekter		3 531	2 093
Annen rentekostnad		55	
Annen finanskostnad		184	957
Sum finanskostnader		239	957
Netto finans		3 292	1 136
Ordinært resultat før skattekostnad		-218 697	54 286
Skattekostnad på ordinært resultat	1	-52 441	14 724
Ordinært resultat etter skattekostnad		-166 256	39 562
Årsresultat	4	-166 256	39 562
Årsresultat etter minoritetsinteresser		-166 256	39 562
Totalresultat		-166 256	39 562
Overføringer og disponeringer			



Resultatregnskap

Beløp i: NOK	Note	2016	2015
Overføringer til/fra annen egenkapital		-166 256	39 562
Sum overføringer og disponeringer		-166 256	39 562



Balanse

Beløp i: NOK	Note	2016	2015
BALANSE - EIENDELER			
Anleggsmidler			
Immaterielle eiendeler			
Utsatt skattefordel	1	53 274	833
Sum immaterielle eiendeler		53 274	833
Varige driftsmidler			
Driftsløsøre, inventar, verktøy, kontormaskiner og lignende	3	23 334	36 667
Sum varige driftsmidler	3	23 334	36 667
Sum anleggsmidler		76 608	37 500
Omløpsmidler			
Varer			
Fordringer			
Kundefordringer		114 023	111 119
Andre fordringer		88 455	93 635
Sum fordringer		202 478	204 754
Bankinnskudd, kontanter og lignende			
Bankinnskudd, kontanter og lignende		21 504	77 202
Sum bankinnskudd, kontanter og lignende		21 504	77 202
Sum omløpsmidler		223 982	281 956
SUM EIENDELER		300 590	319 456
BALANSE - EGENKAPITAL OG GJELD			
Egenkapital			
Innskutt egenkapital			
Selskapskapital	2	30 000	30 000
Sum innskutt egenkapital		30 000	30 000



Balanse

Beløp i: NOK	Note	2016	2015
Opptjent egenkapital			
Annen egenkapital		-126 693	39 562
Sum opptjent egenkapital		-126 693	39 562
Sum egenkapital	4	-96 693	69 562
Sum langsiktig gjeld		0	0
Kortsiktig gjeld			
Leverandørgjeld		276 397	125 020
Betalbar skatt	1		15 557
Annen kortsiktig gjeld		120 886	109 317
Sum kortsiktig gjeld		397 284	249 894
Sum gjeld		397 284	249 894
SUM EGENKAPITAL OG GJELD		300 590	319 456



Årsberetning 2016 for Oslo Urban Arena AS

VIRKSOMHETENS ART OG LOKALISERING

Oslo Urban Arena AS er et selskap der virksomheten omfatter arrangering av byutviklingsarenaer. Selskapet er lokalisert i Oslo kommune.

FORTSATT DRIFT

I samsvar med regnskapslovens § 3-3 bekreftes det at forutsetningen om fortsatt drift er til stede og at denne forutsetningen er lagt til grunn ved utarbeidelsen av regnskapet. Selskapets aksjekapital er tapt, men selskapet ser positivt på fremtiden og foreløpig ikke sette i gang noen tiltak. Selskapets styre vil ha en tett oppfølging av den økonomiske situasjonen.

ARBEIDSMILJØ, LIKESTILLING OG DISKRIMINERING

Oslo Urban Arena AS hadde ved årets utløp 0 ansatte, 0 kvinner og 0 menn. Selskapets styret består av 4 personer, hvorav 1 er kvinne.

YTRE MILJØ


Selskapet driver ikke virksomhet som forurenser det ytre miljøet.


REDEGJØRELSE FOR ÅRSREGNSKAPET

Styret kjenner ikke til noen forhold av viktighet for å bedømme selskapets stilling og resultat som ikke fremgår av årsregnskapet. Det er heller ikke etter regnskapsårets utgang inntrådt forhold som etter styrets syn har betydning ved bedømmelse av regnskapet.


I 2016 hadde selskapet et resultat etter skattekostnad på kr -166 256 som foreslås disponert slik:


Disponering	Beløp
Avsatt til utbytte	0
Avsatt til konsernbidrag	0
Til annen egenkapital	-166 256


Stein Ove Gladheim Ødegård
styreleder


Kristoffer Roe Gregersen
styremedlem

12.04.2017
Styret i Oslo Urban Arena AS


Jan Erik Pedersen
styremedlem


Eva Hagen
styremedlem



Oslo Urban Arena AS

ÅRSOPPGJØR 2016



- * STYRETS BERETNING
- * RESULTATREGNSKAP
- * BALANSE
- * NOTER TIL REGNSKAPET
- * REVISORS BERETNING



Årsberetning 2016 for Oslo Urban Arena AS

VIRKSOMHETENS ART OG LOKALISERING

Oslo Urban Arena AS er et selskap der virksomheten omfatter arrangering av byutviklingsarenaer. Selskapet er lokalisert i Oslo kommune.

FORTSATT DRIFT

I samsvar med regnskapslovens § 3-3 bekreftes det at forutsetningene om fortsatt drift er til stede og at denne forutsetningen er lagt til grunn ved utarbeidelsen av regnskapet. Selskapets aksjekapital er tapt, men selskapet ser positivt på fremtiden og foreløpig ikke sette i gang noen tiltak. Selskapets styre vil ha en tett oppfølging av den økonomiske situasjonen.

ARBEIDSMILJØ, LIKESTILLING OG DISKRIMINERING

Oslo Urban Arena AS hadde ved årets utløp 0 ansatte, 0 kvinner og 0 menn. Selskapets styre består av 4 personer, hvorav 1 er kvinne.

YTRE MILJØ

Selskapet driver ikke virksomhet som forurenser det ytre miljøet.

REDEGJØRELSE FOR ÅRSREGNSKAPET

Styret kjenner ikke til noen forhold av viktighet for å bedømme selskapets stilling og resultat som ikke fremgår av årsregnskapet. Det er heller ikke etter regnskapsårets utgang inntrådte forhold som etter styrets syn har betydning ved bedømmelse av regnskapet.

I 2016 hadde selskapet et resultat etter skattekostnad på kr -166 256 som foreslås disponert slik:

Disponering	Beløp
Avsatt til utbytte	0
Avsatt til konsernbidrag	0
Til annen egenkapital	-166 256

12.04.2017

Styret i Oslo Urban Arena AS

Stein Ove Gladheim Ødegård

styreleder

Kristoffer Roe Gregersen

styremedlem

Jan Erik Pedersen

styremedlem

Eva Hågen

styremedlem



RESULTATREGNSKAP

OSLO URBAN ARENA AS

DRIFTSINNETEKTER OG DRIFTSKOSTNADER	Note	2016	2015
Salgsinntekt		1 617 970	1 708 691
Sum driftsinntekter		1 617 970	1 708 691
Varekostnad		1 395 278	1 018 231
Lønnskostnad		0	111
Avskrivning av driftsmidler og immaterielle eiendeler	3	13 333	3 333
Annen driftskostnad	5	431 348	633 865
Sum driftskostnader		1 839 959	1 655 540
Driftsresultat		-221 989	53 151
FINANSINNETEKTER OG FINANSKOSTNADER			
Annen renteinntekt		0	73
Annen finansinntekt		3 531	2 020
Annen rentekostnad		55	0
Annen finanskostnad		184	957
Resultat av finansposter		3 292	1 136
Ordinært resultat før skattekostnad		-218 697	54 286
Skattekostnad på ordinært resultat	1	-52 441	14 724
Ordinært resultat		-166 256	39 562
EKSTRAORDINÆRE INNETEKTER OG KOSTNADER			
Årsresultat	4	-166 256	39 562
OVERFØRINGER			
Avsatt til annen egenkapital		-166 256	39 562
Sum overføringer		-166 256	39 562

OSLO URBAN ARENA AS

SIDE 3



BALANSE		OSLO URBAN ARENA AS	
EIENDELER	Note	2016	2015
ANLEGGSMIDLER			
IMMATERIELLE EIENDELER	1	53 274	833
Utsatt skattefordel			
Sum immaterielle eiendeler		53 274	833
VARIGE DRIFTSMIDLER			
Driftsøstø, inventar o.a. utstyr	3	23 334	36 667
Sum varige driftsmidler	3	23 334	36 667
FINANSIELLE ANLEGGSMIDLER			
Sum anleggsmidler		76 608	37 500
OMLØPSMIDLER			
FORDRINGER			
Kundefordringer		114 023	111 119
Andre kortsiktede fordringer		88 455	93 635
Sum fordringer		202 478	204 754
INVESTERINGER			
Bankinnskudd, kontanter o.l.		21 504	77 202
Sum ompspsmidler		223 982	281 956
Sum eiendeler		300 590	319 456

SIDE 4

OSLO URBAN ARENA AS




BALANSE


OSLO URBAN ARENA AS

EGENKAPITAL OG GJELD	Note	2016	2015
INNSKUTT EGENKAPITAL			
Aksjekapital	2	30 000	30 000
Sum innskutt egenkapital		30 000	30 000
OPPTJENT EGENKAPITAL			
Annen egenkapital		-126 693	39 562
Sum opptjent egenkapital		-126 693	39 562
Sum egenkapital	4	-96 693	69 562
GJELD			
AVSETNING FOR FORPLIKTELSE			
ANNEN LANGSIKTIG GJELD			
KORTSIKTIG GJELD			
Leverandørgjeld		276 397	125 020
Betalbar skatt	1	0	15 557
Annen kortsiktig gjeld		120 886	109 317
Sum kortsiktig gjeld		397 284	249 894
Sum gjeld		397 284	249 894
Sum egenkapital og gjeld		300 590	319 456

12.04.2017
Styret i Oslo Urban Arena AS


Stein Ove Gladheim Ødegård
styreleder


Kristoffer Roe Gregersen
styremedlem


Jan Erik Pedersen
styremedlem


Eva Hagen
styremedlem



Regnskapsprinsipper

Årsregnskapet er satt opp i samsvar med regnskapsloven. Det er utarbeidet etter norske regnskapsstandarder.

DRIFTSINNTÆKTER OG KOSTNADER

Inntektføring skjer etter oppjelingsprinsippet som normalt vil være leveringstidspunktet for varer og tjenester. Kostnader medtas etter sammenslåingsprinsippet, dvs. at kostnader medtas i samme periode som tilhørende inntekter inntektsføres.

HØVEDREGEL FOR VURDERING OG KLASSIFISERING AV EIENDELER OG GJELD

Eiendeler bestemte til varig eie eller bruk er klassifisert som anleggsmidler. Andre eiendeler er klassifisert som omløpsmidler. Fordringer som skal tilbakebetales innen et år er uansett klassifisert som omløpsmidler. Ved klassifisering av kortsiktig gjeld er langsiktig gjeld er analoge kriterier lagt til grunn.

Anleggsmidler vurderes til anskaffelseskost, men nedskrives til virkelig verdi når verdifallet forventes ikke å være forbigående. Anleggsmidler med begrenset økonomisk levetid avskrives planmessig. Langsiktig gjeld balanseres til nominelt mottatt beløp på etableringstidspunktet.

Omløpsmidler vurderes til laveste av anskaffelseskost og virkelig verdi. Kortsiktig gjeld balanseres til nominelt mottatt beløp på etableringstidspunktet.

Enkelt poster er vurdert etter andre regler. Postene det gjelder vil være blant de postene som omhandles nedenfor.

FORDRINGER

Kundefordringer og andre fordringer oppføres til pålydende etter fradrag for avsetning til forventet tap. Avsetning til tap gjøres på grunnlag av en individuell vurdering av de enkelte fordringene. I tillegg gjøres det for øvrige kundefordringer en uspesifisert avsetning for å dekke antatt tap.

SKATT

Skattekostnaden i resultatregnskapet omfatter både periodens betalbare skatt og endring i utsatt skatt. Utsatt skatt er beregnet med 25/24% på grunnlag av de midlertidige forskjeller som eksisterer mellom regnskapsmessige og skattemessige verdier, samt ligningsmessig underskudd til fremføring ved utgangen av regnskapsåret. Skatteøkende og skatteøkerende midlertidige forskjeller som reverserer eller kan reversere i samme periode er utlignet og nettoført.



Note 1 Skatt

<u>Årets skattekostnad</u>	<u>2016</u>	<u>2015</u>
Resultatført skatt på ordinært resultat:		
Betalbar skatt	0	15 557
Endring i utsatt skattefordel	-52 441	-833
Skattekostnad ordinært resultat	-52 441	14 724
Skattepliktig inntekt:		
Ordinært resultat før skatt	-218 697	54 286
Permanente forskjeller	55	0
Endring i midlertidige forskjeller	13 333	3 333
Skattepliktig inntekt	-205 309	57 619
Betalbar skatt i balansen:		
Betalbar skatt på årets resultat	0	15 557
Sum betalbar skatt i balansen	0	15 557

Skatteeffekten av midlertidige forskjeller og underskudd til fremføring som har gitt opphav til utsatt skatt og utsatte skattefordeler, spesifisert på typer av midlertidige forskjeller:

	<u>2016</u>	<u>2015</u>	<u>Endring</u>
Varige driftsmidler	-16 666	-3 333	13 333
Sum	-16 666	-3 333	13 333
Akkumulert fremførbart underskudd	-205 309	0	205 309
Grunnlag for beregning av utsatt skatt	-221 975	-3 333	218 642
Utsatt skattefordel (24 % / 25 %)	-53 274	-833	52 441

Note 2 Aksjonærer

Aksjekapitalen i Oslo Urban Arena AS pr. 31.12 består av:

	<u>Antall</u>	<u>Pålydende</u>	<u>Bokført</u>
Ordinære aksjer	300	100,00	30 000
Sum	300		30 000

Eierstruktur

De største aksjonærene i % pr. 31.12 var:

	<u>Ordinære</u>	<u>Eierandel</u>	<u>Stemmeandel</u>
Greater Oslo AS	150	50,0	50,0
NE Kunnskap AS	150	50,0	50,0
Totalt antall aksjer	300	100,0	100,0



Note 3 Anleggsmidler

	Driftsøstøtte, inventar ol.	Sum
Anskaffelseskost pr. 01.01.16	40 000	40 000
= Anskaffelseskost 31.12.16	40 000	40 000
Akkumulerte avskrivninger 31.12.16	16 666	16 666
= Bokført verdi 31.12.16	23 334	23 334
Årets ordinære avskrivninger	13 333	13 333
Økonomisk levetid	3 år	

Note 4 Egenkapital

	Aksjekapital	Overkurs- fond	Fond for vurd.forskjeller	Annen egenkapital	Sum egenkapital
Pr. 31.12.2015	30 000	0	0	39 562	69 562
Endringer ført mot EK					0
Pr. 01.01.2016	30 000	0	0	39 562	69 562
Årets resultat	30 000	0	0	39 562	69 562
Pr. 31.12.2016	30 000	0	0	-126 693	-96 693

Note 5 Lønn og andre driftskostnader
 Selskapet har ikke hatt ansatte i 2016, og har derfor ikke opprettet obligatorisk tjenestepensjon.
 Selskapet har fravalgt revisor.