



## ÅRSREGNSKAPET FOR REGNSKAPSÅRET 2022 - GENERELL INFORMASJON

### Enheten

Organisasjonsnummer: 980 999 548  
Organisasjonsform: Forening/lag/innretning  
Foretaksnavn: NORMISJON REGION TRØNDELAG  
Forretningsadresse: Prinsens gate 22B  
7012 TRONDHEIM

### Regnskapsår

Årsregnskapets periode: 01.01.2022 - 31.12.2022

### Konsern

Morselskap i konsern: Nei

### Regnskapsregler

Regler for små foretak benyttet: Ja  
Benyttet ved utarbeidelsen av årsregnskapet til selskapet: Regnskapslovens alminnelige regler

### Årsregnskapet fastsatt av kompetent organ

Bekreftet av representant for selskapet: Eivind Lånke Risholm  
Dato for fastsettelse av årsregnskapet: 11.03.2023

### Grunnlag for avgivelse

År 2022: Årsregnskapet er elektronisk innlevert  
År 2021: Tall er hentet fra elektronisk innlevert årsregnskap fra 2022

*Det er ikke krav til at årsregnskapet m.v. som sendes til Regnskapsregisteret er undertegnet. Kontrollen på at dette er utført ligger hos revisor/enhetens øverste organ. Sikkerheten ivaretas ved at innsender har rolle/rettighet for innsending av årsregnskapet via Altinn, og ved at det bekreftes at årsregnskapet er fastsatt av kompetent organ.*

Brønnøysundregistrene, 30.05.2024



### Resultatregnskap

Beløp i: NOK	Note	2022	2021
<b>RESULTATREGNSKAP</b>			
<b>Inntekter</b>			
Salgsinntekter		39 220	51 085
Gaver		4 463 546	4 823 193
Lotterier, messer og basarer		180 458	368 046
Offentlige tilskudd		606 434	561 295
Testamentariske gaver		1 911 821	1 181 127
Andre driftsinntekter		515 745	1 030 393
<b>Sum inntekter</b>		<b>7 717 224</b>	<b>8 015 139</b>
<b>Kostnader</b>			
Overføringer til hovedkontor og misjon		1 794 630	1 979 973
Lønnskostnad	1	2 220 014	3 157 716
Avskrivning på varige driftsmidler	2	50 567	50 567
Annen driftskostnad	3	3 196 302	2 134 651
<b>Sum kostnader</b>		<b>7 261 513</b>	<b>7 322 907</b>
<b>Driftsresultat</b>		<b>455 711</b>	<b>692 232</b>
<b>Finansinntekter og finanskostnader</b>			
Annen renteinntekt		264 564	91 959
<b>Sum finansinntekter</b>		<b>264 564</b>	<b>91 959</b>
<b>Netto finans</b>		<b>264 564</b>	<b>91 959</b>
<b>Ordinært resultat før skattekostnad</b>		<b>720 275</b>	<b>784 191</b>
<b>Ordinært resultat etter skattekostnad</b>		<b>720 275</b>	<b>784 191</b>
<b>Årsresultat</b>		<b>720 275</b>	<b>784 191</b>
<b>Overføringer og disponeringer</b>			
Overføring egenkapital	4	720 275	784 190
<b>Sum overføringer og disponeringer</b>		<b>720 275</b>	<b>784 190</b>



### Balanse

Beløp i: NOK	Note	2022	2021
<b>BALANSE - EIENDELER</b>			
<b>Anleggsmidler</b>			
<b>Immaterielle eiendeler</b>			
<b>Varige driftsmidler</b>			
Tomter, bygninger og annen fast eiendom	2	760 100	810 667
<b>Sum varige driftsmidler</b>		<b>760 100</b>	<b>810 667</b>
<b>Finansielle anleggsmidler</b>			
Investeringer i aksjer og andeler	5	6 100	6 100
Andre langsiktige fordringer	6	4 906 667	5 093 331
<b>Sum finansielle anleggsmidler</b>		<b>4 912 767</b>	<b>5 099 431</b>
<b>Sum anleggsmidler</b>		<b>5 672 867</b>	<b>5 910 098</b>
<b>Omløpsmidler</b>			
<b>Varer</b>			
<b>Fordringer</b>			
Kundefordringer	7	317 289	295 762
Andre fordringer	7	134 548	148 287
<b>Sum fordringer</b>		<b>451 837</b>	<b>444 049</b>
<b>Bankinnskudd, kontanter og lignende</b>			
Bankinnskudd, kontanter og lignende		11 586 200	10 882 859
<b>Sum bankinnskudd, kontanter og lignende</b>		<b>11 586 200</b>	<b>10 882 859</b>
<b>Sum omløpsmidler</b>		<b>12 038 037</b>	<b>11 326 908</b>
<b>SUM EIENDELER</b>		<b>17 710 904</b>	<b>17 237 006</b>

### BALANSE - EGENKAPITAL OG GJELD

#### Egenkapital

#### Innskutt egenkapital



## Balanse

Beløp i: NOK	Note	2022	2021
<b>Opptjent egenkapital</b>			
Misjonsfond	4	9 151 270	8 947 387
Annen egenkapital	4	7 795 912	7 279 519
<b>Sum opptjent egenkapital</b>		<b>16 947 182</b>	<b>16 226 906</b>
<b>Sum egenkapital</b>		<b>16 947 182</b>	<b>16 226 906</b>
<b>Sum langsiktig gjeld</b>		<b>0</b>	<b>0</b>
<b>Kortsiktig gjeld</b>			
Leverandørgjeld	7	236 554	478 982
Skyldig offentlige avgifter		192 736	209 500
Annen kortsiktig gjeld		334 432	321 618
<b>Sum kortsiktig gjeld</b>		<b>763 722</b>	<b>1 010 100</b>
<b>Sum gjeld</b>		<b>763 722</b>	<b>1 010 100</b>
<b>SUM EGENKAPITAL OG GJELD</b>		<b>17 710 904</b>	<b>17 237 006</b>



## Brønnøysundregistrene

### ÅRSREGNSKAP FOR REGNSKAPSÅRET 2022 - GENERELL INFORMASJON

Journalnummer: 2023 553622

#### Enheten

Organisasjonsnummer: 980 999 548  
Organisasjonsform: Forening/lag/innretning  
Foretaksnavn: NORMISJON REGION TRØNDELAG  
Forretningsadresse: Prinsens gate 22B  
7012 TRONDHEIM

#### Regnskapsår

Årsregnskapets periode: 01.01.2022 - 31.12.2022

#### Konsern

Morselskap i konsern: Nei

#### Regnskapsregler

Regler for små foretak benyttet: Ja  
Benyttet ved utarbeidelsen av  
årsregnskapet til selskapet: Regnskapslovens alminnelige regler

#### Årsregnskapet fastsatt av kompetent organ

Bekreftet av representant for selskapet: Eivind Lånke Risholm  
Dato for fastsettelse av årsregnskapet: 11.03.2023

#### Grunnlag for avgivelse

År 2022: Årsregnskap er elektronisk innlevert.  
År 2021: Tall er hentet fra elektronisk innlevert årsregnskap fra 2022.

*Det er ikke krav til at årsregnskapet m.v. som sendes til Regnskapsregisteret er undertegnet. Kontrollen på at dette er utført ligger hos revisor/enhetens øverste organ. Sikkerheten ivaretas ved at innsender har rolle/rettighet for innsending av årsregnskapet via Altinn, og ved at det bekreftes at årsregnskapet er fastsatt av kompetent organ.*

Brønnøysundregistrene, 06.07.2023



Organisasjonsnr: 980 999 548  
NORMISJON REGION TRØNDELAG

## RESULTATREGNSKAP

Beløp i: NOK	Note	2022	2021
<b>RESULTATREGNSKAP</b>			
<b>Inntekter</b>			
Salgsinntekter		39 220	51 085
Gaver		4 463 546	4 823 193
Lotterier, messer og basarer		180 458	368 046
Offentlige tilskudd		606 434	561 295
Testamentariske gaver	1	1 911 821	1 181 127
Andre driftsinntekter		515 745	1 030 393
<b>Sum inntekter</b>		<b>7 717 224</b>	<b>8 015 139</b>
<b>Kostnader</b>			
Overføringer til hovedkontor og misjon		1 794 630	1 979 973
Lønnskostnad	1	2 220 014	3 157 716
Avskrivning på varige driftsmidler	2	50 567	50 567
Annen driftskostnad	3	3 196 302	2 134 651
<b>Sum kostnader</b>		<b>7 261 513</b>	<b>7 322 907</b>
<b>Driftsresultat</b>		<b>455 711</b>	<b>692 232</b>
<b>Finansinntekter og finanskostnader</b>			
Annen renteinntekt		264 564	91 959
<b>Sum finansinntekter</b>		<b>264 564</b>	<b>91 959</b>
<b>Netto finans</b>		<b>264 564</b>	<b>91 959</b>
<b>Ordinært resultat før skattekostnad</b>		<b>720 275</b>	<b>784 191</b>
<b>Ordinært resultat etter skattekostnad</b>		<b>720 275</b>	<b>784 191</b>
<b>Årsresultat</b>		<b>720 275</b>	<b>784 191</b>
<b>Overføringer og disponeringer</b>			
Overføring egenkapital	4	720 275	784 190
<b>Sum overføringer og disponeringer</b>		<b>720 275</b>	<b>784 190</b>



Organisasjonsnr: 980 999 548  
NORMISJON REGION TRØNDELAG

## BALANSE

Beløp i: NOK

Note	2022	2021
------	------	------

### BALANSE - EIENDELER

#### Anleggsmidler Immaterielle eiendeler

#### Varige driftsmidler

Tomter, bygninger og  
annen fast eiendom

2	760 100	810 667
	<b>760 100</b>	<b>810 667</b>

Sum varige driftsmidler

#### Finansielle anleggsmidler

Investeringer i aksjer og  
andeler

5	6 100	6 100
---	-------	-------

Andre langsiktige  
fordringer

6	4 906 667	5 093 331
---	-----------	-----------

Sum finansielle  
anleggsmidler

	<b>4 912 767</b>	<b>5 099 431</b>
--	------------------	------------------

Sum anleggsmidler

	<b>5 672 867</b>	<b>5 910 098</b>
--	------------------	------------------

#### Omløpsmidler

#### Varer

#### Fordringer

Kundefordringer

7	317 289	295 762
---	---------	---------

Andre fordringer

7	134 548	148 287
---	---------	---------

Sum fordringer

	<b>451 837</b>	<b>444 049</b>
--	----------------	----------------

#### Bankinnskudd, kontanter og lignende

Bankinnskudd, kontanter  
og lignende

	11 586 200	10 882 859
--	------------	------------

Sum bankinnskudd,  
kontanter og lignende

	<b>11 586 200</b>	<b>10 882 859</b>
--	-------------------	-------------------

Sum omløpsmidler

	<b>12 038 037</b>	<b>11 326 908</b>
--	-------------------	-------------------

SUM EIENDELER

	<b>17 710 904</b>	<b>17 237 006</b>
--	-------------------	-------------------

### BALANSE - EGENKAPITAL OG GJELD

#### Egenkapital

#### Innskutt egenkapital

#### Opptjent egenkapital

Misjonsfond

4	9 151 270	8 947 387
---	-----------	-----------

Annen egenkapital

4	7 795 912	7 279 519
---	-----------	-----------

Sum opptjent egenkapital

	<b>16 947 182</b>	<b>16 226 906</b>
--	-------------------	-------------------



Sum egenkapital	16 947 182	16 226 906
Sum langsiktig gjeld	0	0
Kortsiktig gjeld		
Leverandørgjeld	236 554	478 982
Skyldig offentlige avgifter	192 736	209 500
Annen kortsiktig gjeld	334 432	321 618
Sum kortsiktig gjeld	763 722	1 010 100
Sum gjeld	763 722	1 010 100
SUM EGENKAPITAL OG GJELD	17 710 904	17 237 006



Organisasjonsnr: 980 999 548  
NORMISJON REGION TRØNDELAG

NOTEOPPLYSNINGER - SELSKAP - alle poster oppgitt i hele tall

**Note**

1

Antall årsverk i regnskapsåret  
4.30

Sum Beløp

Balanseført verdi 31.12. Varige driftsmidler Immaterielle eiend.

**Konsernregnskap**

Morselskapet sitt navn

Forretningskontor for morselskapet

**Begrunnelse for at datterselskap er utelatt fra konsolideringen**

Samlet beløp - tilknyttet selskap Årets Fjorårets

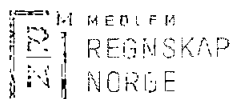
Samlet beløp - foretak i samme konsern Årets Fjorårets

Samlet beløp - foretak i samme konsern Årets Fjorårets

Samlet beløp - felles kontrollert virksomhet Årets Fjorårets

Pantstillelse Beløp

Beholdning av egne aksjer Antall Pålydende Andel av aksjek.



# Årsregnskap

Normisjon

region

Trøndelag

2022



## RESULTAT

### Normisjon Region Trøndelag

	Note	2022	2021
<b>Driftsinntekter og driftskostnader</b>			
Salgsinntekter		39 220	51 085
Gaver		4 463 546	4 823 193
Lotterier, messer, basarer		180 458	368 046
Offentlige tilskudd		606 434	561 295
Testamentariske gaver		1 911 821	1 181 127
Andre driftsinntekter		515 745	1 030 393
<b>SUM DRIFTSINNTEKTER</b>		<b>7 717 225</b>	<b>8 015 139</b>
Overføringer til hovedkontor og misjon		1 794 630	1 979 973
Lønnskostnad	1	2 220 014	3 157 716
Avskrivning av varige driftsmidler	2	50 567	50 567
Annen driftskostnad	3	3 196 302	2 134 651
<b>SUM DRIFTSKOSTANDER</b>		<b>7 261 513</b>	<b>7 322 908</b>
<b>DRIFTSRESULTAT</b>		<b>455 711</b>	<b>692 231</b>
<b>Finansinntekter og kostnader</b>			
Annen renteinntekt		264 564	91 959
<b>RESULTAT AV FINANSPOSTER</b>		<b>264 564</b>	<b>91 959</b>
<b>ÅRSRESULTAT</b>		<b>720 275</b>	<b>784 190</b>
<b>Overføring og disponeringer</b>			
Overføring egenkapital	4	720 275	784 190
<b>Sum disponert</b>		<b>720 275</b>	<b>784 190</b>



## BALANSE

### Normisjon Region Trøndelag

EIENDELER	Note	2022	2021
<b><u>Anleggsmidler</u></b>			
<b>Varige driftsmidler</b>			
Tomter, bygninger og annen fast eiendom	2	760 100	810 667
<b>SUM VARIGE DRIFTSMIDLER</b>		<b>760 100</b>	<b>810 667</b>
<b>Finansielle anleggsmidler</b>			
Investeringer i aksjer og andeler	5	6 100	6 100
<b>Sum finansielle anleggsmidler</b>		<b>6 100</b>	<b>6 100</b>
<b>Andre langsiktige fordringer</b>			
Andre langsiktige fordringer	6	4 906 667	5 093 331
<b>Sum andre langsiktige fordringer</b>		<b>4 906 667</b>	<b>5 093 331</b>
<b>SUM ANLEGGSMIDLER</b>		<b>5 672 867</b>	<b>5 910 098</b>
<b><u>Omløpsmidler</u></b>			
<b>Fordringer</b>			
Kundefordringer	7	317 289	295 762
Andre fordringer	7	134 548	148 287
<b>Sum fordringer</b>		<b>451 837</b>	<b>444 049</b>
<b>Bankinnskudd, kontanter og lignende</b>		<b>11 586 200</b>	<b>10 882 859</b>
<b>SUM OMLØPSMIDLER</b>		<b>12 038 037</b>	<b>11 326 908</b>
<b><u>SUM EIENDELER</u></b>		<b><u>17 710 904</u></b>	<b><u>17 237 006</u></b>




## BALANSE

### Normisjon Region Trøndelag

<u>Egenkapital</u>	Note	2022	2021
<b>Opptjent egenkapital</b>			
Misjonsfond	4	9 151 270	8 947 387
Annen egenkapital	4	7 795 912	7 279 519
<b>Sum opptjent egenkapital</b>		<b>16 947 182</b>	<b>16 226 907</b>
<b>Sum egenkapital</b>		<b>16 947 182</b>	<b>16 226 907</b>
<b>Gjeld</b>			
<b>Kortsiktig gjeld</b>			
Leverandørgjeld	7	236 554	478 982
Skyldige offentlige avgifter		192 736	209 500
Annen kortsiktig gjeld		334 432	321 618
<b>Sum kortsiktig gjeld</b>		<b>763 723</b>	<b>1 010 100</b>
<b>Sum Gjeld</b>		<b>763 723</b>	<b>1 010 100</b>
<b>SUM EGENKAPITAL OG GJELD</b>		<b>17 710 904</b>	<b>17 237 006</b>


Trondheim, 11.03.2023  
Styret for Normisjon Region Trøndelag


  
Anne Bergsrønning Eid  
Styreleder

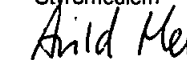
  
Vegard Karlén Holmås  
nestleder

  
Torkjell Orre Rye  
styremedlem

  
Per Jarle Singstad  
Styremedlem

  
Ida Oline Postholm Laache  
Styremedlem

  
Ola Muan  
Styremedlem

  
Arild Magne Melås  
Styremedlem

  
Eivind Lånke Risholm  
Regionleder



## Normisjon Region Trøndelag

### NOTER TIL ÅRSREGSKAPET FOR 2022

#### Regnskapsprinsipper

Årsregnskapet er satt opp i samsvar med regnskapsloven og norsk regnskapsstandard. Prinsipper for små foretak benyttes.

Ikke skattepliktig iht skattelovens §2-32.

- Salgsinntekter resultatføres i hht opptjeningsprinsippet, når varen er levert eller tjenesten utført.

- Driftskostnader bokføres når de påløper.

- Eiendeler bestemt til varig eie eller bruk er klassifisert som anleggsmidler. Andre eiendeler er klassifisert som omløpsmidler. Fordringer som skal tilbakebetales innen ett år er klassifisert som omløpsmidler. Gjeld som blir tilbakebetalt innen ett år klassifiseres som kortsiktig gjeld.

- Omløpsmidler vurderes til laveste av anskaffelseskostnad og virkelig verdi.

- Anleggsmidler er vurdert til anskaffelseskost. Anleggsmidler med begrenset økonomisk levetid avskrives.

- Langsiktig og kortsiktig gjeld er balanseført til nominell beløp på etableringstidspunktet.

- Kundefordringer er oppført til pålydende. Da kundefordringer vurderes som sikre, er det ikke foretatt avsetning til forventet tap. Andre fordringer er også oppført til pålydende.

- Tilskudd er bruttoført i resultatregnskapet.

- Gaver som ikke er øremerket til annet formål enn driften inntektsføres etter kontantprinsippet.

Note	1	Lønnskostnader, antall ansatte, godtgjørelse mv	
		2022	2021
Lønnskostnader består av følgende poster			
Lønninger		1 510 726	2 321 940
Arbeidsgiveravgift		336 333	444 407
Pensjonkostnader		287 564	327 993
Andre ytelser		85 391	63 377
<b>Sum lønnskostnader</b>		<b>2 220 014</b>	<b>3 157 716</b>
Gjennomsnittlig antall årsverk		4,3	5,7

Det er ikke gitt lån og sikkerhetsstillelse til ledende personer.

Note	2	Driftsmidler			
		Bygninger Hallarheim	Øya Gård (tomt)	Lekeplass	Sum
Anskaffelseskost 01.01.		1 246 414	223 440	248 000	1 717 854
Årets tilgang					0
Årets avgang					0
<b>Anskaffelseskost 31.12.</b>		<b>1 246 414</b>	<b>223 440</b>	<b>248 000</b>	<b>1 717 854</b>
Akk. avskrivninger 31.12.		833 754		124 000	957 755
<b>Balanseført verdi pr 31.12.</b>		<b>412 660</b>	<b>223 440</b>	<b>124 000</b>	<b>760 099</b>
Årets avskrivninger		37 515		13 053	50 567
Årets avskrivning i %		4%		5%	
Økonomisk levetid		25 år		20 år	
Avskrivningsplan		Lineær		Lineær	



Note	3	Vesentlige leieavtaler
Navn		Husleie
Salem menighet - husleie		44 237

Note	4	Egenkapital			
		Annen egenkapital	Misjonsfond	Egenkapital Hallarheim	Sum egenkap.
Pr 01.01.		5 685 588	8 947 387	1 593 931	16 226 907
Årets resultat		516 393	203 882		720 275
<b>Egenkapital pr 31.12.</b>		<b>6 201 981</b>	<b>9 151 269</b>	<b>1 593 931</b>	<b>16 947 182</b>

Misjonsfondet ble opprettet etter salg av IMI Hotell og har egne statutter for avkastning og bruk.

Note	5	Aksjer og andeler i andre foretak mv.
Firma		Balansført verdi
AS Steinkjer Bedehus		100
Andel Tron		6 000
<b>Sum</b>		<b>6 100</b>

Note	6	Fordringer med forfall senere enn ett år		
		2022		2021
Fordringer som forfaller senere enn 1 år				
Nytt lån til Øya vg skole		1 300 000		1 400 000
Øya videregående skole		606 667		693 331
IMI Stølen lån		500 000		500 000
Lån til Salem menighet		2 500 000		2 500 000
<b>Sum</b>		<b>4 906 667</b>		<b>5 093 331</b>

Note	7	Mellomværende med selskap i Normisjon			
		Kundefordringer		Andre fordringer	
		2022	2021	2022	2021
Hovedkontoret		281 537	235 542	-	(0)
<b>Sum</b>		<b>281 537</b>	<b>235 542</b>	<b>-</b>	<b>-</b>

		Leverandørgjeld	
		2022	2021
Hovedkontoret		8 195	316 999
Andre avdelinger og foreninger i regionen		46 468	24 362
<b>Sum</b>		<b>54 663</b>	<b>341 361</b>



BDO AS  
Tærudgata 16, 2004 Lillestrøm  
Postboks 134  
N-2001 Lillestrøm

## Uavhengig revisors beretning

Til styret i Normisjon Region Trøndelag

### Konklusjon

Vi har revidert årsregnskapet til Normisjon Region Trøndelag.

#### Årsregnskapet består av:

- Balanse per 31. desember 2022
- Resultatregnskap for 2022
- Noter til årsregnskapet, herunder et sammendrag av viktige regnskapsprinsipper.

#### Etter vår mening:

- Oppfyller årsregnskapet gjeldende lovkrav, og
- Gir årsregnskapet et rettviseende bilde av foreningens finansielle stilling per 31. desember 2022, og av dens resultater for regnskapsåret avsluttet per denne datoen i samsvar med regnskapslovens regler og god regnskapsskikk i Norge.

### Grunnlag for konklusjonen

Vi har gjennomført revisjonen i samsvar med International Standards on Auditing (ISA-ene). Våre oppgaver og plikter i henhold til disse standardene er beskrevet nedenfor under Revisors oppgaver og plikter ved revisjonen av årsregnskapet. Vi er uavhengige av foreningen i samsvar med kravene i relevante lover og forskrifter i Norge og International Code of Ethics for Professional Accountants (inkludert internasjonale uavhengighetsstandarder) utstedt av International Ethics Standards Board for Accountants (IESBA-reglene), og vi har overholdt våre øvrige etiske forpliktelser i samsvar med disse kravene. Innhentet revisjonsbevis er etter vår vurdering tilstrekkelig og hensiktsmessig som grunnlag for vår konklusjon.

### Annen informasjon

Styret og daglig leder (ledelsen) er ansvarlig for annen informasjon. Annen informasjon består av årsrapport. Vår konklusjon om årsregnskapet ovenfor dekker ikke annen informasjon.

I forbindelse med revisjonen av årsregnskapet er det vår oppgave å lese annen informasjon. Formålet er å vurdere hvorvidt det foreligger vesentlig inkonsistens mellom annen informasjon og årsregnskapet og den kunnskap vi har opparbeidet oss under revisjonen av årsregnskapet, eller hvorvidt informasjon i annen informasjon ellers fremstår som vesentlig feil. Vi har plikt til å rapportere dersom annen informasjon fremstår som vesentlig feil. Vi har ingenting å rapportere i så henseende.

### Styret og daglig leders ansvar for årsregnskapet

Styret og daglig leder (ledelsen) er ansvarlig for å utarbeide årsregnskapet og for at det gir et rettviseende bilde i samsvar med regnskapslovens regler og god regnskapsskikk i Norge. Ledelsen er også ansvarlig for slik intern kontroll som den finner nødvendig for å kunne utarbeide et årsregnskap som ikke inneholder vesentlig feilinformasjon, verken som følge av misligheter eller utilsiktede feil.



Ved utarbeidelsen av årsregnskapet må ledelsen ta standpunkt til foreningens evne til fortsatt drift og opplyse om forhold av betydning for fortsatt drift. Forutsetningen om fortsatt drift skal legges til grunn for årsregnskapet så lenge det ikke er sannsynlig at virksomheten vil bli avviklet.

## Revisors oppgaver og plikter ved revisjonen av årsregnskapet

Vårt mål er å oppnå betryggende sikkerhet for at årsregnskapet som helhet ikke inneholder vesentlig feilinformasjon, verken som følge av misligheter eller utilsiktede feil, og å avgi en revisjonsberetning som inneholder vår konklusjon. Betryggende sikkerhet er en høy grad av sikkerhet, men ingen garanti for at en revisjon utført i samsvar med ISA-ene, alltid vil avdekke vesentlig feilinformasjon. Feilinformasjon kan oppstå som følge av misligheter eller utilsiktede feil. Feilinformasjon er å anse som vesentlig dersom den enkeltvis eller samlet med rimelighet kan forventes å påvirke de økonomiske beslutningene som brukerne foretar på grunnlag av årsregnskapet.

For videre beskrivelse av revisors oppgaver og plikter vises det til:  
<https://revisorforeningen.no/revisjonsberetninger>

BDO AS

Leif Åge Aabø  
statsautorisert revisor  
(elektronisk signert)

Penneo Dokumentnøkkel: 01GXG-35MOQ-EB4Q-MN4ES-Z5TUF-EH1W4



## PENNEO

Signaturene i dette dokumentet er juridisk bindende. Dokument signert med "Penneo"™ - sikker digital signatur.  
De signerende parter sin identitet er registrert, og er listet nedenfor.

"Med min signatur bekrefter jeg alle datoer og innholdet i dette dokument."

### Leif Åge Aabø

Partner

På vegne av: BDO AS

Serienummer: 9578-5993-4-2459280

IP: 188.95.xxx.xxx

2023-03-26 20:00:26 UTC



### Leif Åge Aabø

Director

På vegne av: BDO AS

Serienummer: 9578-5993-4-2459280

IP: 188.95.xxx.xxx

2023-03-26 20:00:26 UTC



Penneo Dokumentnøkkel: 01GXG-35M0Q-E184Q-MN4ES-Z5TUF-EHW4

Dokumentet er signert digitalt, med **Penneo.com**. Alle digitale signatur-data i dokumentet er sikret og validert av den datamaskin-utregnede hash-verdien av det opprinnelige dokument. Dokumentet er låst og tids-stemplet med et sertifikat fra en betrodd tredjepart. All kryptografisk bevis er integrert i denne PDF, for fremtidig validering (hvis nødvendig).

#### Hvordan bekrefter at dette dokumentet er originalen?

Dokumentet er beskyttet av ett Adobe CDS sertifikat. Når du åpner dokumentet i

Adobe Reader, skal du kunne se at dokumentet er sertifisert av **Penneo e-signature service <penneo@penneo.com>**. Dette garanterer at innholdet i dokumentet ikke har blitt endret.

Det er lett å kontrollere de kryptografiske beviser som er lokalisert inne i dokumentet, med Penneo validator - <https://penneo.com/validator>